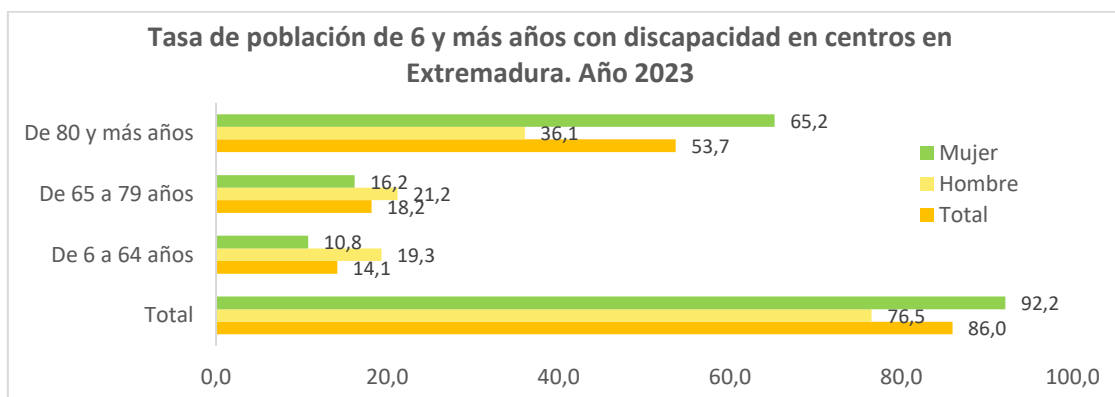


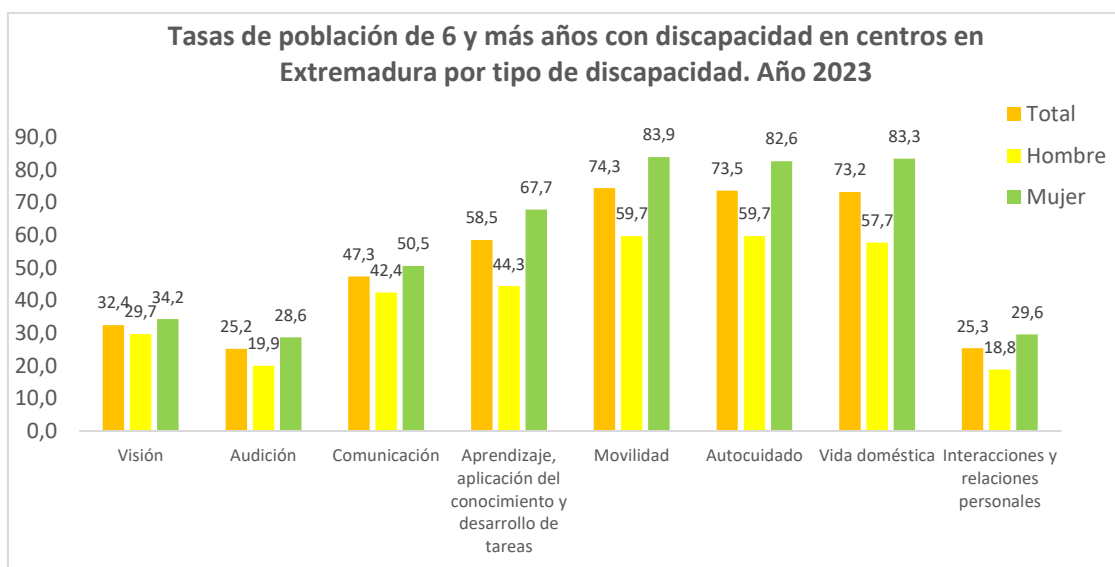
El 86% de las personas residentes en centros en Extremadura tenían alguna discapacidad en 2023 (94,7% a nivel nacional). Por sexo, las tasas fueron del 76,5% en los hombres y del 92,2% en las mujeres.

El estudio de las características de la discapacidad se ha centrado en la población de seis y más años, ya que para los menores el pronóstico de evolución es incierto y solo se analizan las limitaciones adaptadas a su edad en el grupo de dos a cinco años.



Fuente: IEEX elaboración propia a partir datos del INE

Los problemas de movilidad se situaron como el tipo de discapacidad más frecuente entre las personas de seis y más años residentes en centros en Extremadura con una tasa de 74,3% (81,6% en España). Por sexo, las mujeres registraron una tasa del 83,9% y los hombres del 59,7% en este tipo de discapacidad.



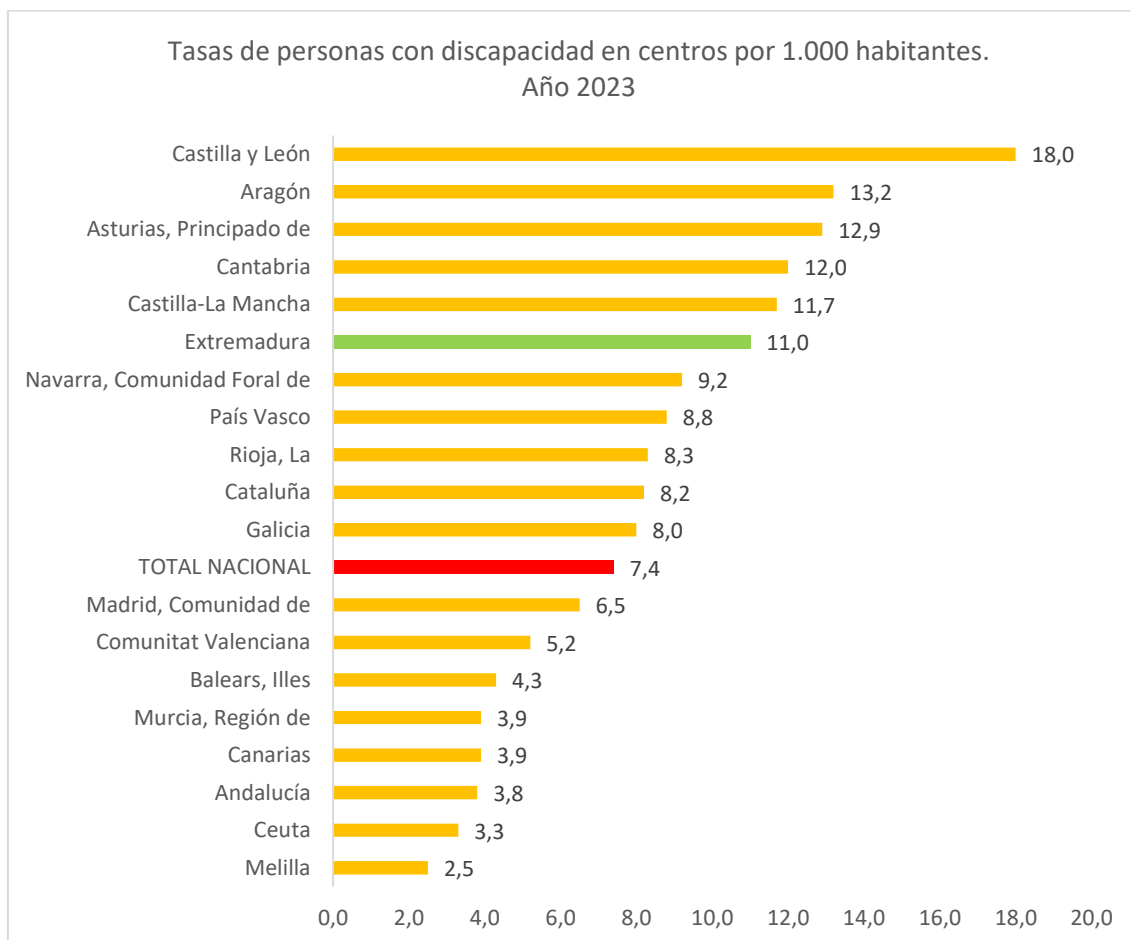
Fuente: IEEX elaboración propia a partir datos del INE

Todos los tipos de discapacidad afectaron más a las mujeres que a los hombres. Las mayores diferencias se encontraron en los problemas de movilidad, autocuidado y en las dificultades de realización de tareas domésticas.

Extremadura registró una tasa de 11 personas con discapacidad residentes en centros por cada 1.000 habitantes (7,4 por cada 1.000 habitantes a nivel nacional).

Las comunidades autónomas con mayores tasas de personas con discapacidad residentes en centros por cada 1.000 habitantes fueron Castilla y León (18,0 personas con discapacidad en centros por 1.000 habitantes), Aragón (13,2) y Principado de Asturias (12,9).

Por su parte, las tasas más bajas se dieron en las ciudades autónomas de Melilla y Ceuta (2,5 y 3,3, respectivamente) y Andalucía (3,8).



Fuente: IEEX elaboración propia a partir datos del INE

El Instituto de Estadística de Extremadura (IEEX) elabora esta información a partir del tratamiento de los datos suministrados por el Instituto Nacional de Estadística (INE).