

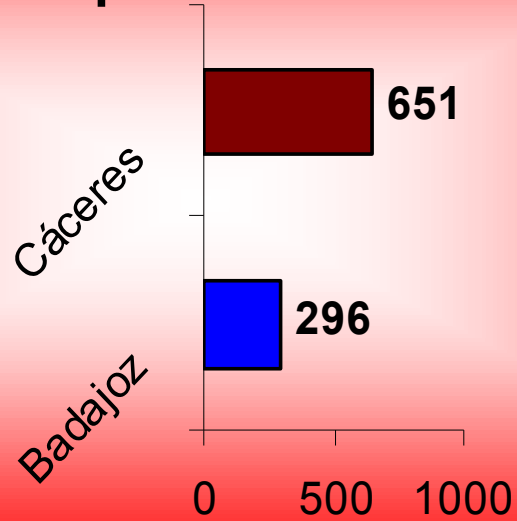
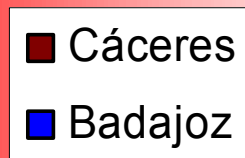
***BALANCE DE LA
TEMPORADA TAURINA
EN
EXTREMADURA
2008***

ESPECTÁCULOS TAURINOS EN EXTREMADURA

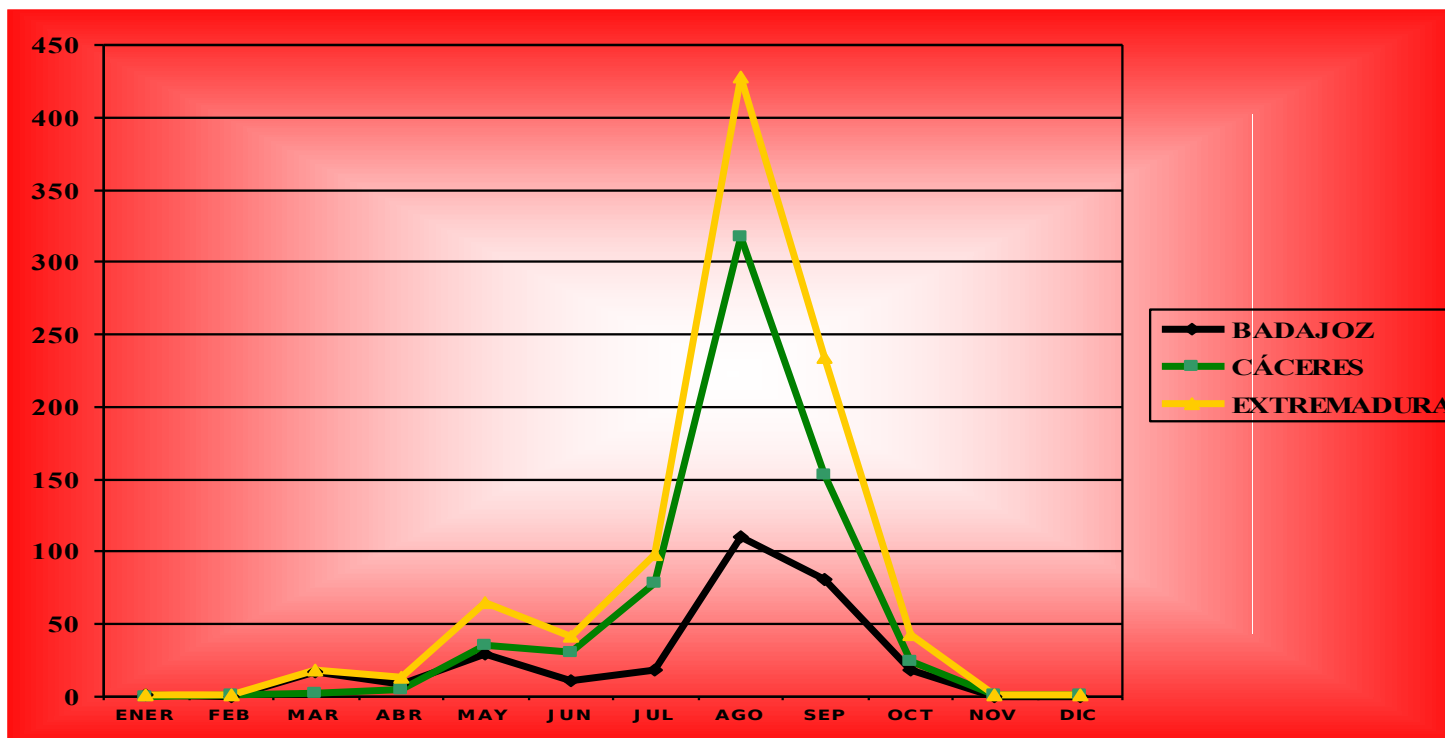
AÑO 2008

CLASE DE ESPECTÁCULO	BADAJOZ	CÁCERES	TOTAL COMUNIDAD
CORRIDA DE TOROS	24	7	31
FESTEJO MIXTO (CORRIDA DE TOROS CON REJONEO)	2	2	4
NOVILLADA CON PICADORES	1	4	5
FESTEJO MIXTO (NOVILLADA PICADA CON REJONEO)	0	3	3
NOVILLADA SIN PICADORES	8	10	18
FESTEJO MIXTO (NOVILLADA SIN PICAR CON REJONEO)	3	7	10
BECERRADA CON PROFESIONALES	6	2	8
ALUMNOS ESCUELAS TAURINAS	11	0	11
REJONEO	33	29	62
FESTIVAL TAURINO	23	16	39
TOREO COMICO	6	7	13
FESTEJOS POPULARES	169	517	686
ENCIERROS	6	47	53
OTROS FESTEJOS MIXTOS	2	0	2
FESTEJO CON REJONES MIXTO (TOROS Y NOVILLOS)	2	0	2
TOTALES	296	651	947

Espectáculos y festejos taurinos por provincia



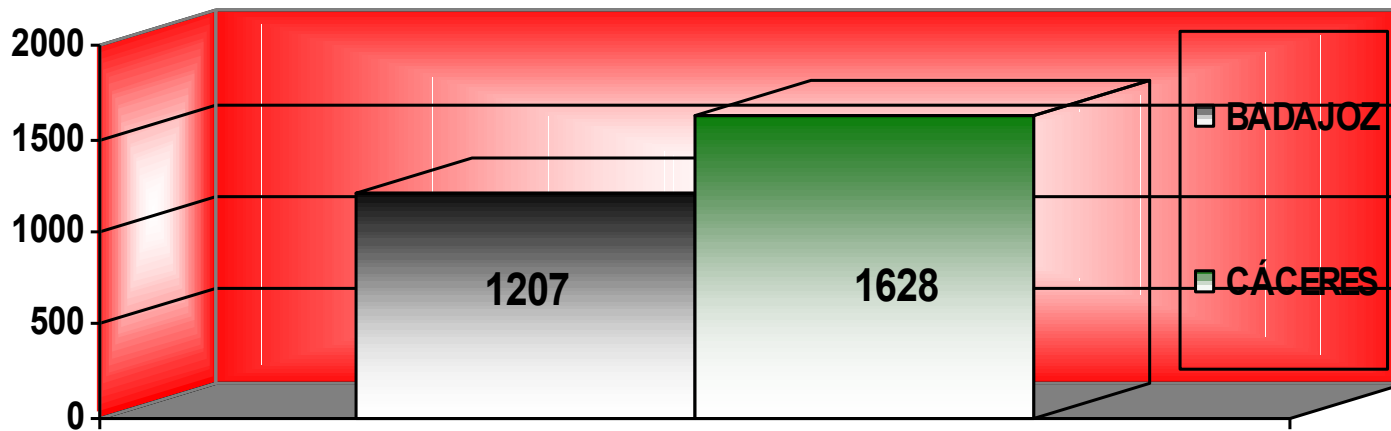
ESPECTÁCULOS Y FESTEJOS TAURINOS POR MESES



	BADAJOZ	CÁCERES	EXTREMADURA
ENERO	1	0	1
FEBRERO	0	1	1
MARZO	17	2	19
ABRIL	9	5	14
MAYO	29	36	65
JUNIO	11	31	42
JULIO	19	79	98
AGOSTO	110	318	428
SEPTIEMBRE	81	153	234
OCTUBRE	19	24	43
NOVIEMBRE	0	1	1
DICIEMBRE	0	1	1
TOTAL	296	651	947

Nº DE RESES LIDIADAS

	BADAJ OZ	CÁCERES	EXTREMADURA
Nº. DE RESES	1.207	1.628	2.835



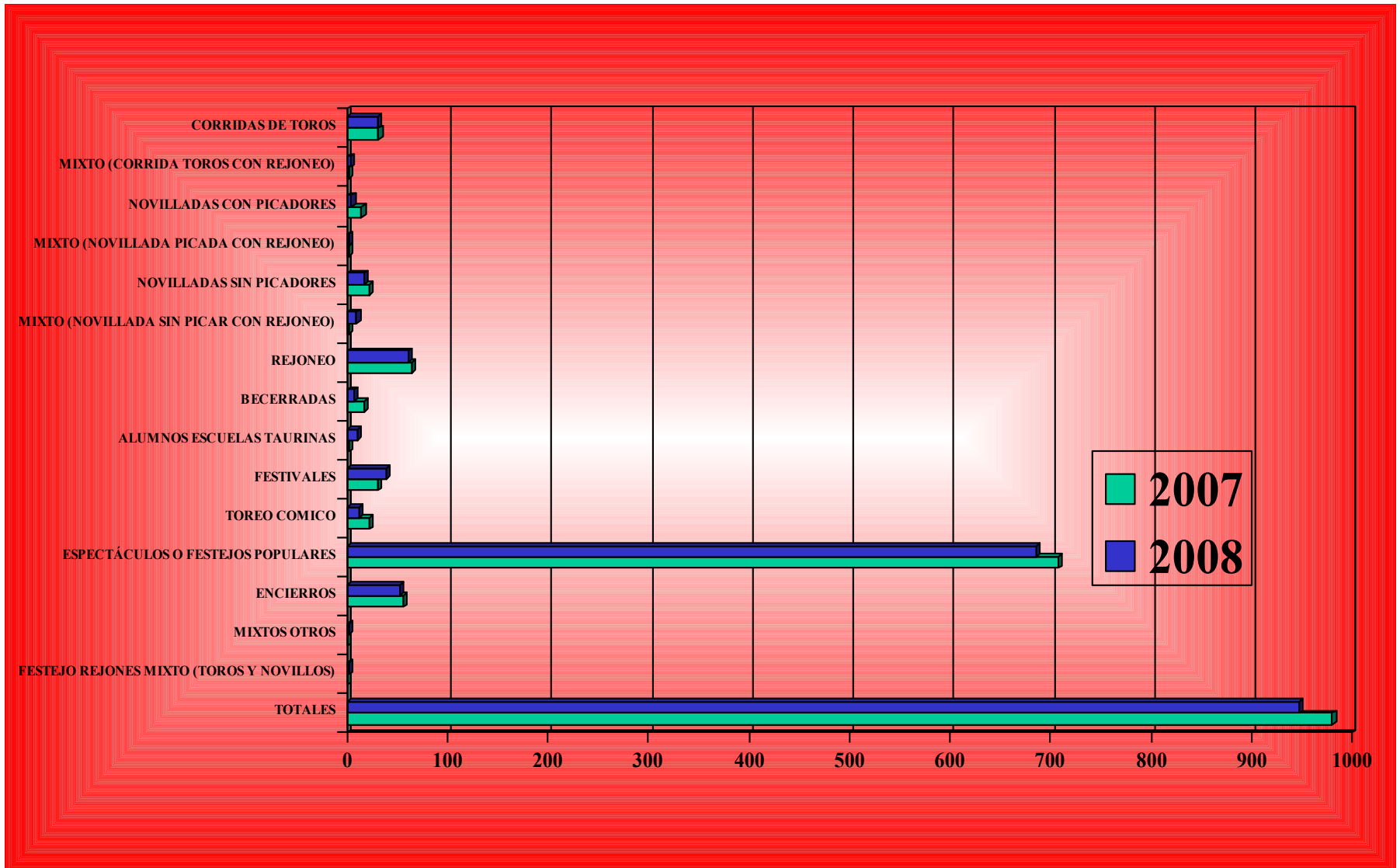
ESPECTÁCULOS TAURINOS EN EXTREMADURA COMPARATIVA AÑOS 2007 Y 2008

CLASE DE ESPECTÁCULO	BADAJOZ		CÁCERES		TOTAL		VARIACIÓN
	2007	2008	2007	2008	2007	2008	(%)
CORRIDA DE TOROS	23	24	9	7	32	31	-3,13
FESTEJO MIXTO (CORRIDA DE TOROS CON REJONEO)	0	2	2	2	2	4	100,00
NOVILLADA CON PICADORES	8	1	7	4	15	5	-66,67
FESTEJO MIXTO (NOVILLADA PICADA CON REJONEO)	0	0	2	3	2	3	50,00
NOVILLADA SIN PICADORES	16	8	6	10	22	18	-18,18
FESTEJO MIXTO (NOVILLADA SIN PICAR CON REJONEO)	0	3	3	7	3	10	233,33
BECERRADA CON PROFESIONALES	13	6	5	2	18	8	-55,56
ALUMNOS ESCUELAS TAURINAS	0	11	2	0	2	11	450,00
REJONEO	38	33	27	29	65	62	-4,62
FESTIVAL TAURINO	11	23	20	16	31	39	25,81
TOREO COMICO	13	6	10	7	23	13	-43,48
FESTEJOS POPULARES	180	169	528	517	708	686	-3,11
ENCIERROS	0	6	57	47	57	53	-7,02
OTROS FESTEJOS MIXTOS	0	2	0	0	0	2	
FESTEJO CON REJONES MIXTO (TOROS Y NOVILLOS)	0	2	0	0	0	2	
TOTALES	302	296	678	651	980	947	-3,37

VARIACIONES ENTRE LOS PERIODOS (2004-2005), (2005-2006), (2006-2007) Y (2007-2008)

CLASE DE ESPECTÁCULO	TOTALES EN %			
	2004-2005	2005-2006	2006-2007	2007-2008
CORRIDA DE TOROS	-13,64	0,00	-10,50	-3,13
FESTEJO MIXTO (CORRIDA DE TOROS CON REJONEO)				100,00
NOVILLADA CON PICADORES	27,78	-13,04	-15,00	-66,67
FESTEJO MIXTO (NOVILLADA PICADA CON REJONEO)				50,00
NOVILLADA SIN PICADORES	53,33	17,39	-7,40	-18,18
FESTEJO MIXTO (NOVILLADA SIN PICAR CON REJONEO)				233,33
BECERRADA CON PROFESIONALES	-30,00	-25,71	-23,07	-55,56
ALUMNOS ESCUELAS TAURINAS				450,00
REJONEO	12,77	13,21	8,30	-4,62
FESTIVAL TAURINO	20,00	94,44	0,00	25,81
TOREO COMICO	-38,89	9,09	-4,16	-43,48
FESTEJOS POPULARES	0,48	4,11	7,60	-3,11
ENCIERROS	44,74	25,45	-17,39	-7,02
OTROS FESTEJOS MIXTOS				
FESTEJO CON REJONES MIXTO (TOROS Y NOVILLOS)				
TOTALES	0,78	6,01	2,83	-3,37

COMPARATIVA 2007-2008



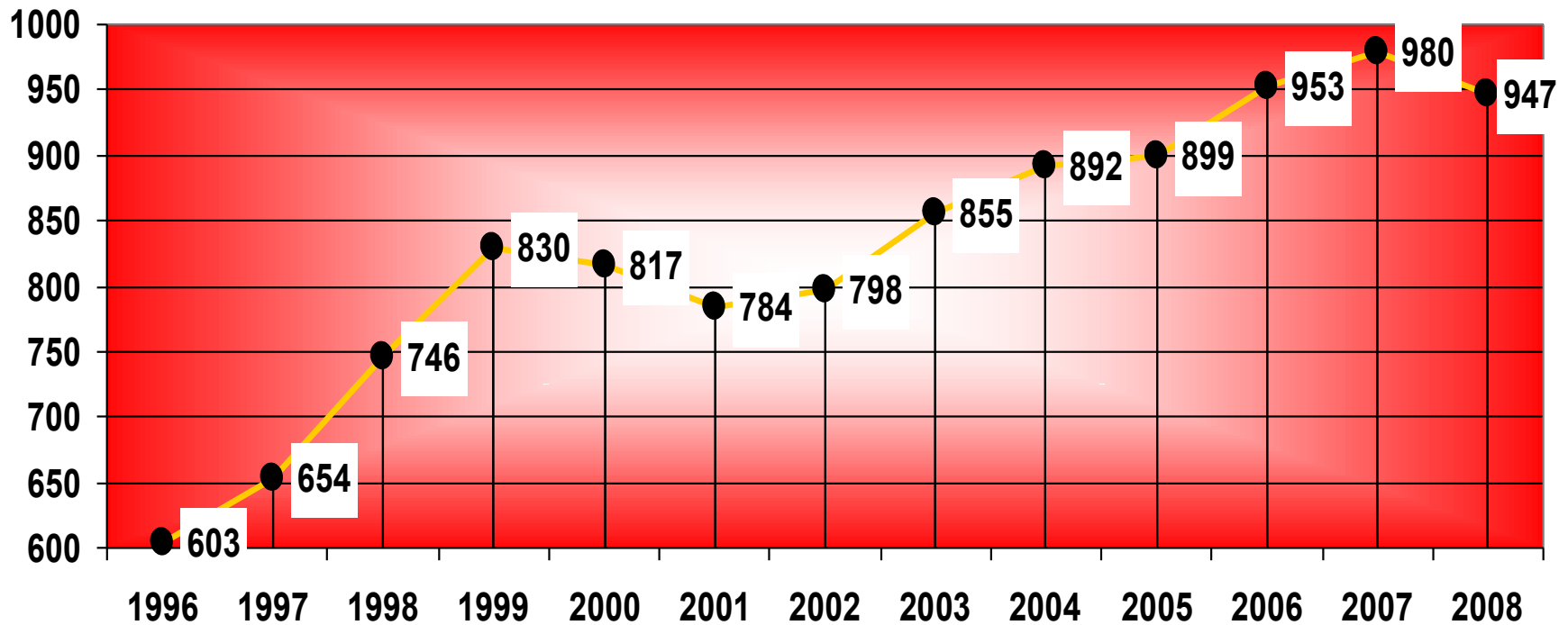
ESPECTÁCULOS TAURINOS POR AÑO (PERIODO 1996-2008)

CLASE DE ESPECTÁCULO	1996	1997	1998	1999	2000	2001	2002	2003	2004	2005	2006	2007	2008
CORRIDAS DE TOROS	35	33	40	42	50	44	49	50	44	38	38	32	31
MIXTO (CORRIDA DE TOROS CON REJONEO)												2	4
NOVILLADAS CON PICADORES	21	19	29	19	22	24	24	27	18	23	20	15	5
MIXTO (NOVILLADA PICADA CON REJONEO)												2	3
NOVILLADAS SIN PICADORES	20	33	29	22	27	23	28	21	15	23	27	22	18
MIXTO (NOVILLADA SIN PICAR CON REJONEO)												3	10
REJONEO	31	55	37	39	31	42	48	48	47	53	60	65	62
BECERRADA CON PROFESIONALES	46	47	49	57	68	64	58	52	50	35	26	18	8
ALUMNOS ESCUELAS TAURINAS												2	11
FESTIVALES	25	12	9	15	27	21	18	30	15	18	31	31	39
TOREO COMICO	17	18	18	15	8	13	20	18	36	22	24	23	13
ESPECTÁCULOS O FESTEJOS POPULARES	408	437	502	621	584	553	553	609	629	632	658	708	686
ENCIERROS									38	55	69	57	53
TOTALES	603	654	746	830	817	784	798	855	892	899	953	980	947

Número MENOR de la serie
 Número MAYOR de la serie

ESPECTÁCULOS TAURINOS

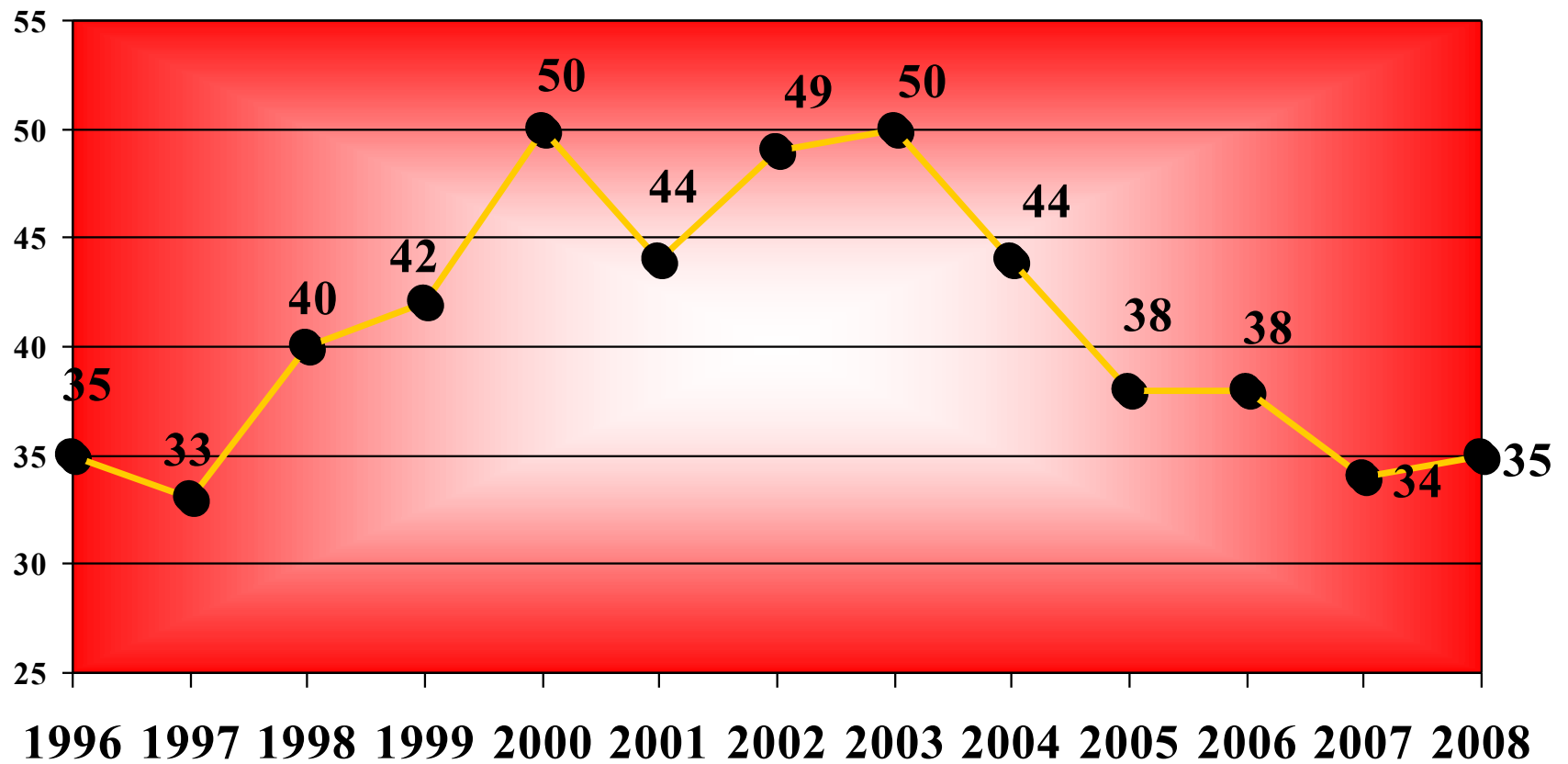
PERIODO COMPRENDIDO ENTRE 1996-2008



TENDENCIA PERIODO 1996-2008

CORRIDAS DE TOROS

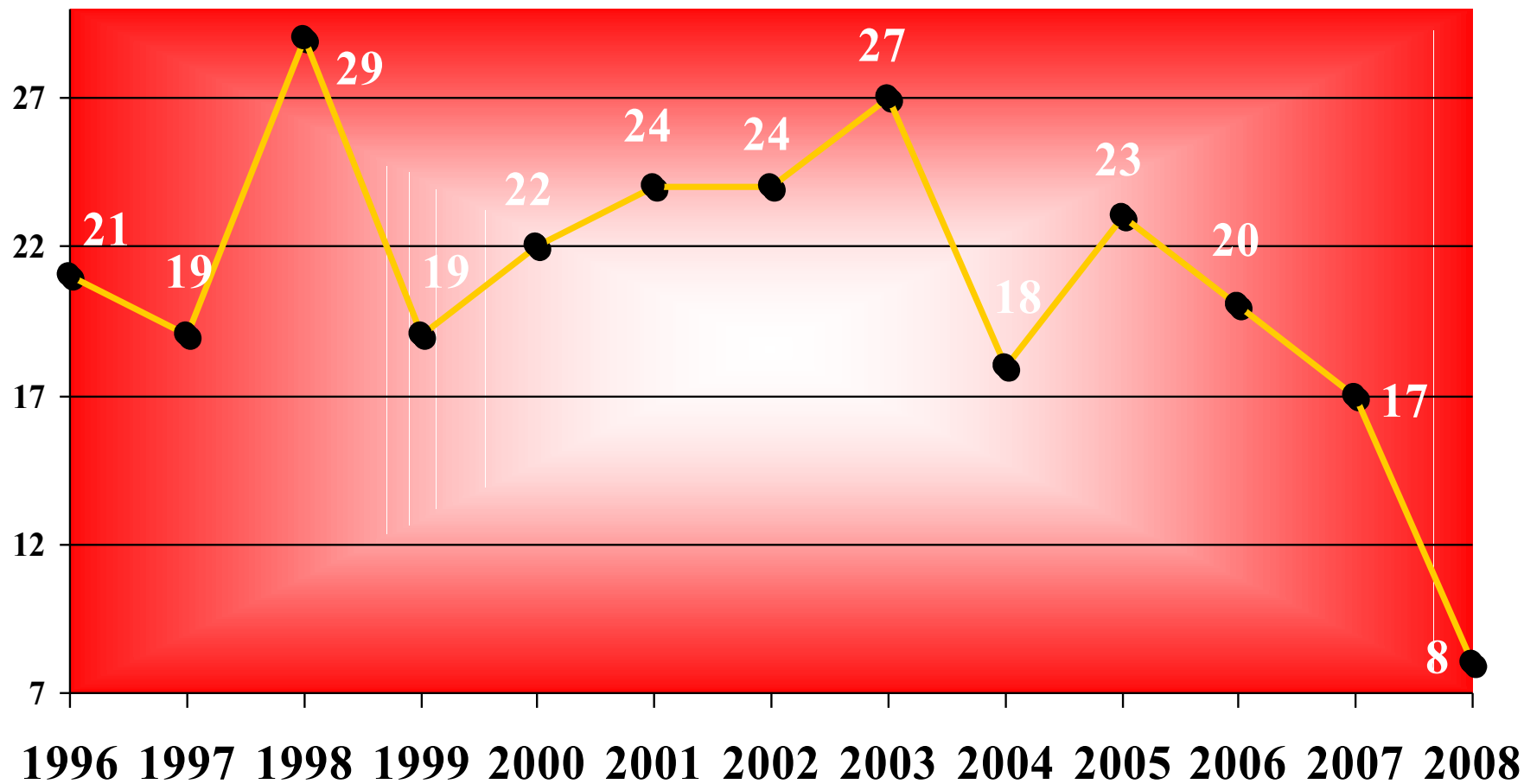
Incluidos festejos mixtos



TENDENCIA PERIODO 1996-2008

NOVILLADAS CON PICADORES

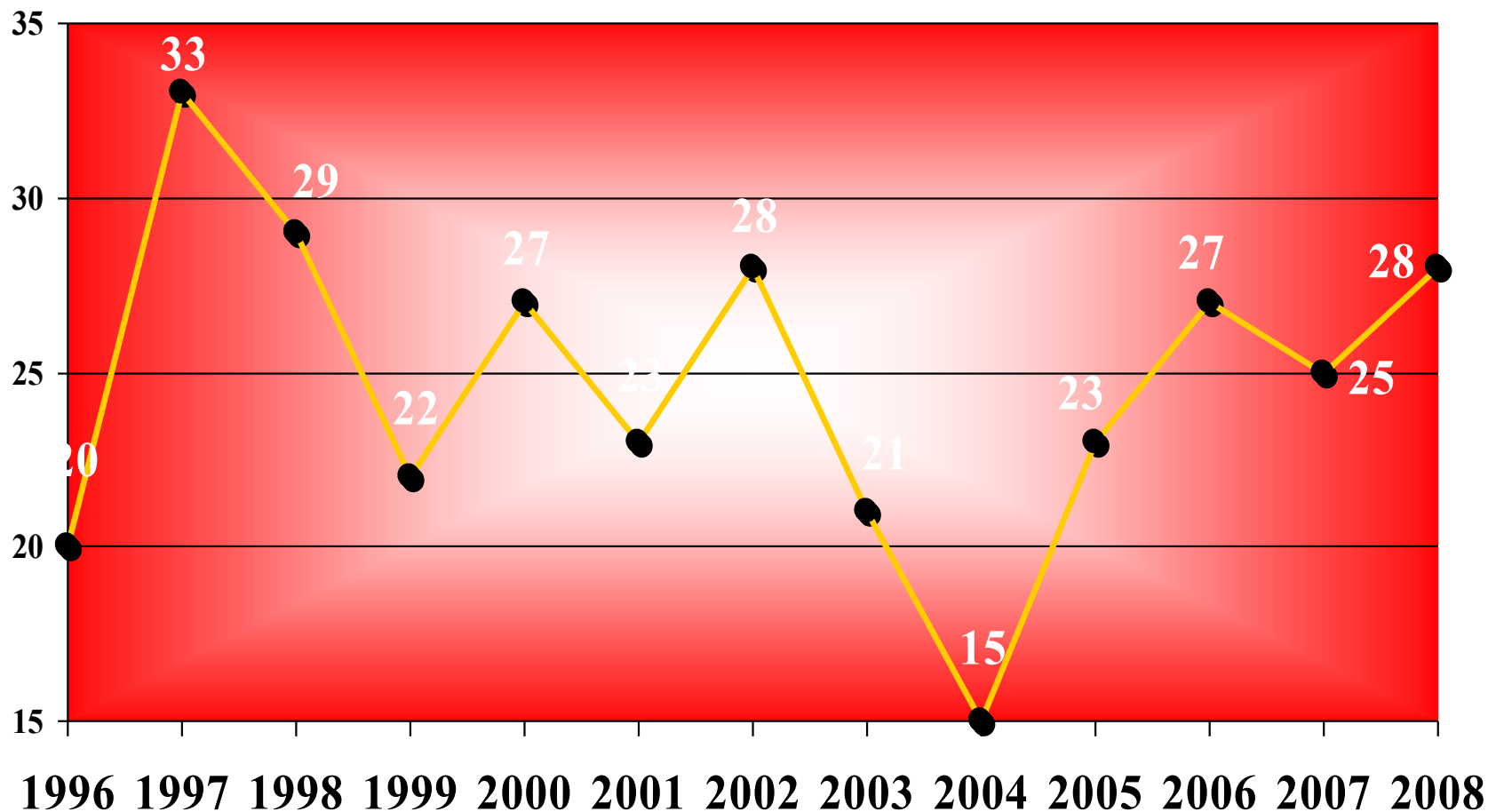
Incluidos festejos mixtos



TENDENCIA PERIODO 1996-2008

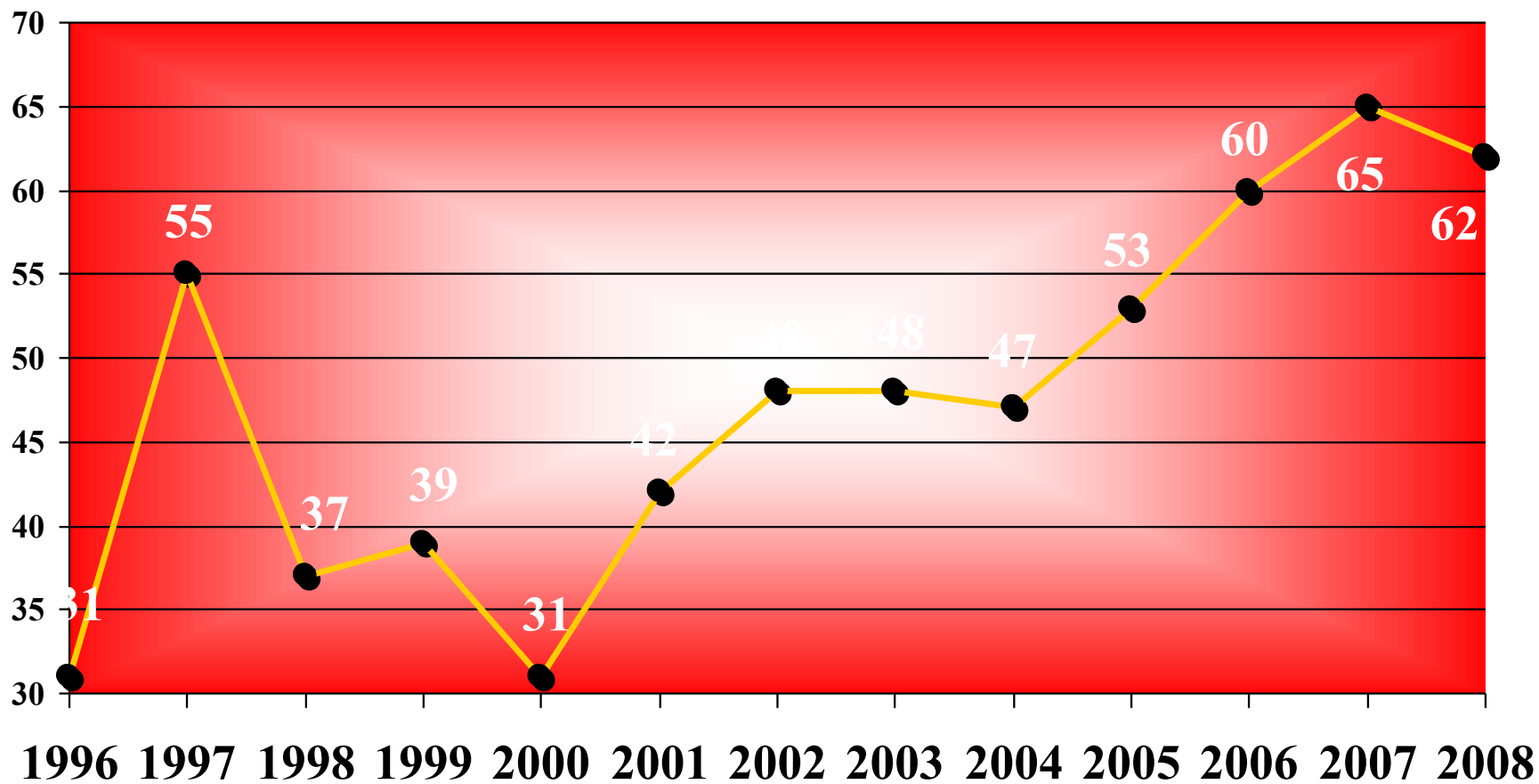
NOVILLADAS SIN PICADORES

Incluido festejos mixtos



TENDENCIA PERIODO 1996-2008

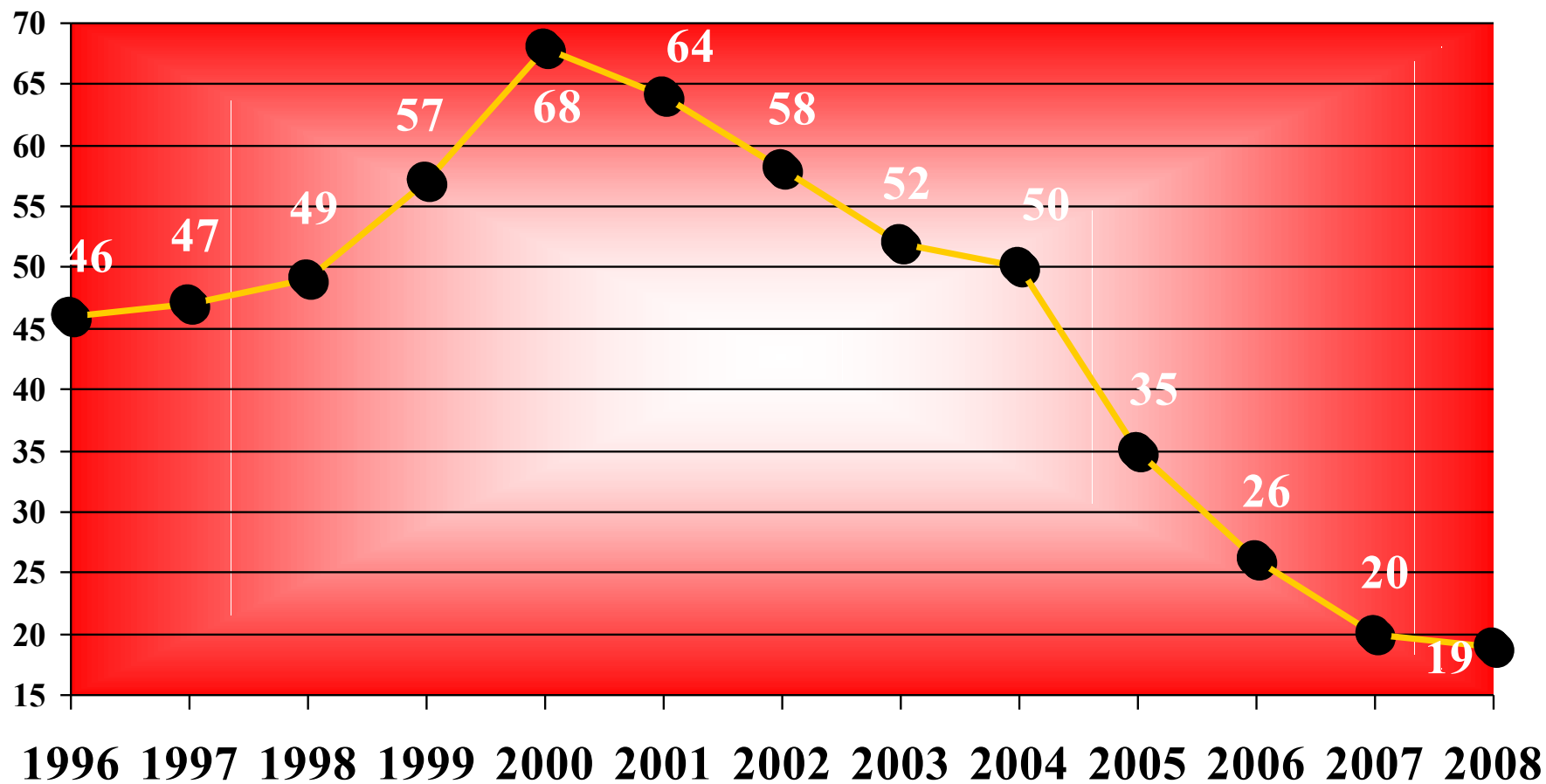
REJONEO



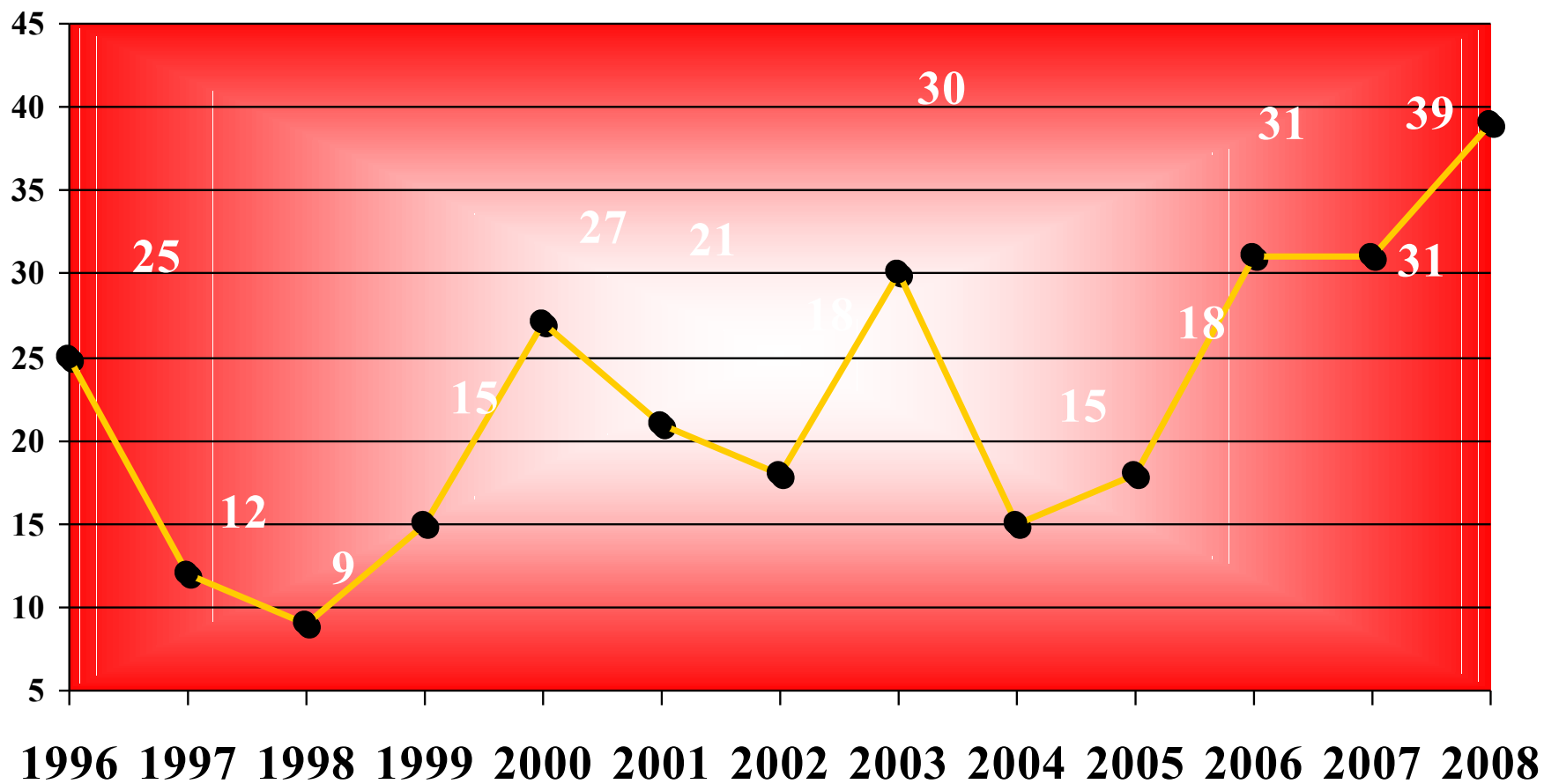
TENDENCIA PERIODO 1996-2008

BECERRADAS

Profesionales y alumnos escuelas taurinas

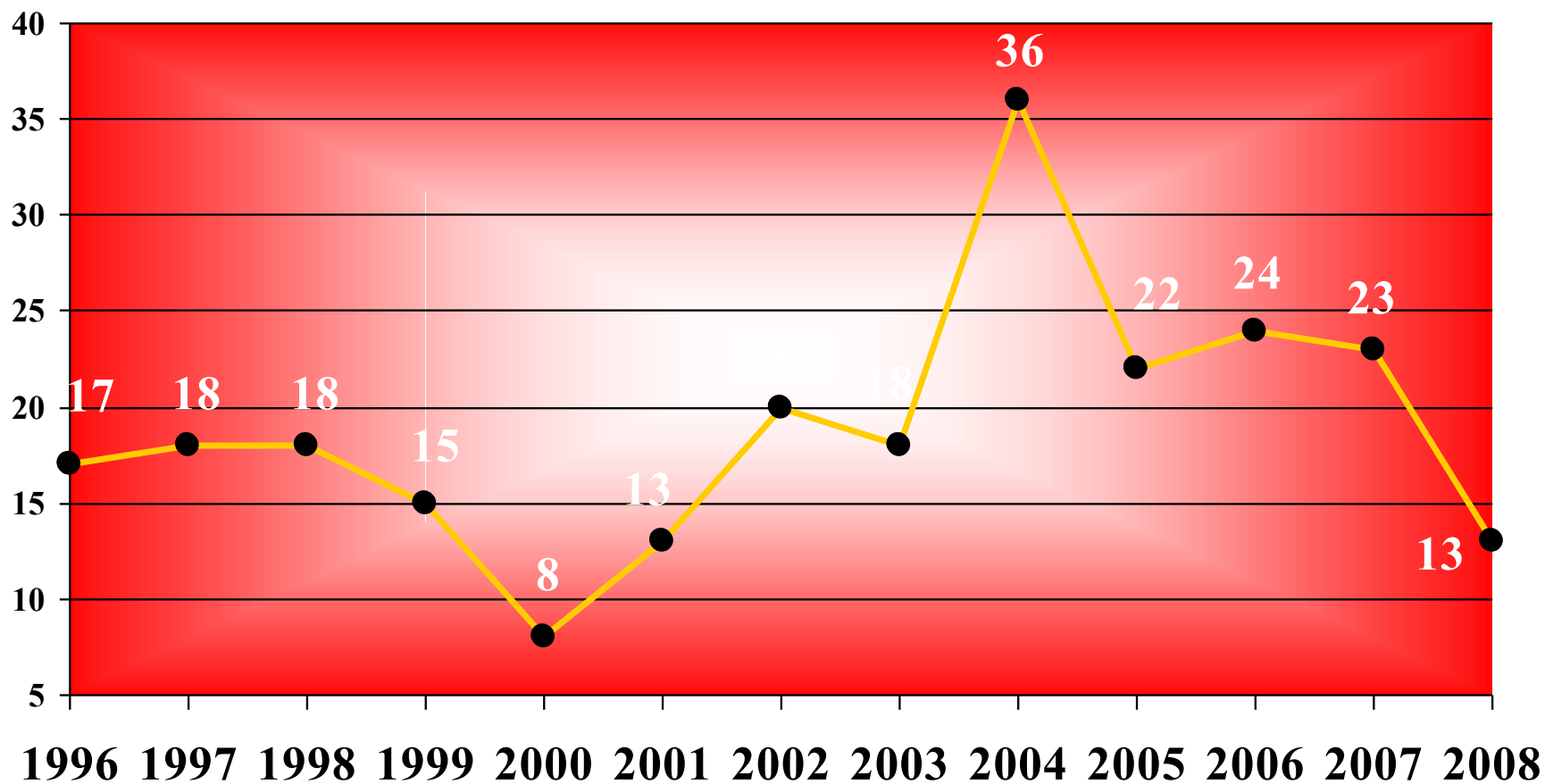


TENDENCIA PERIODO 1996-2008 FESTIVALES



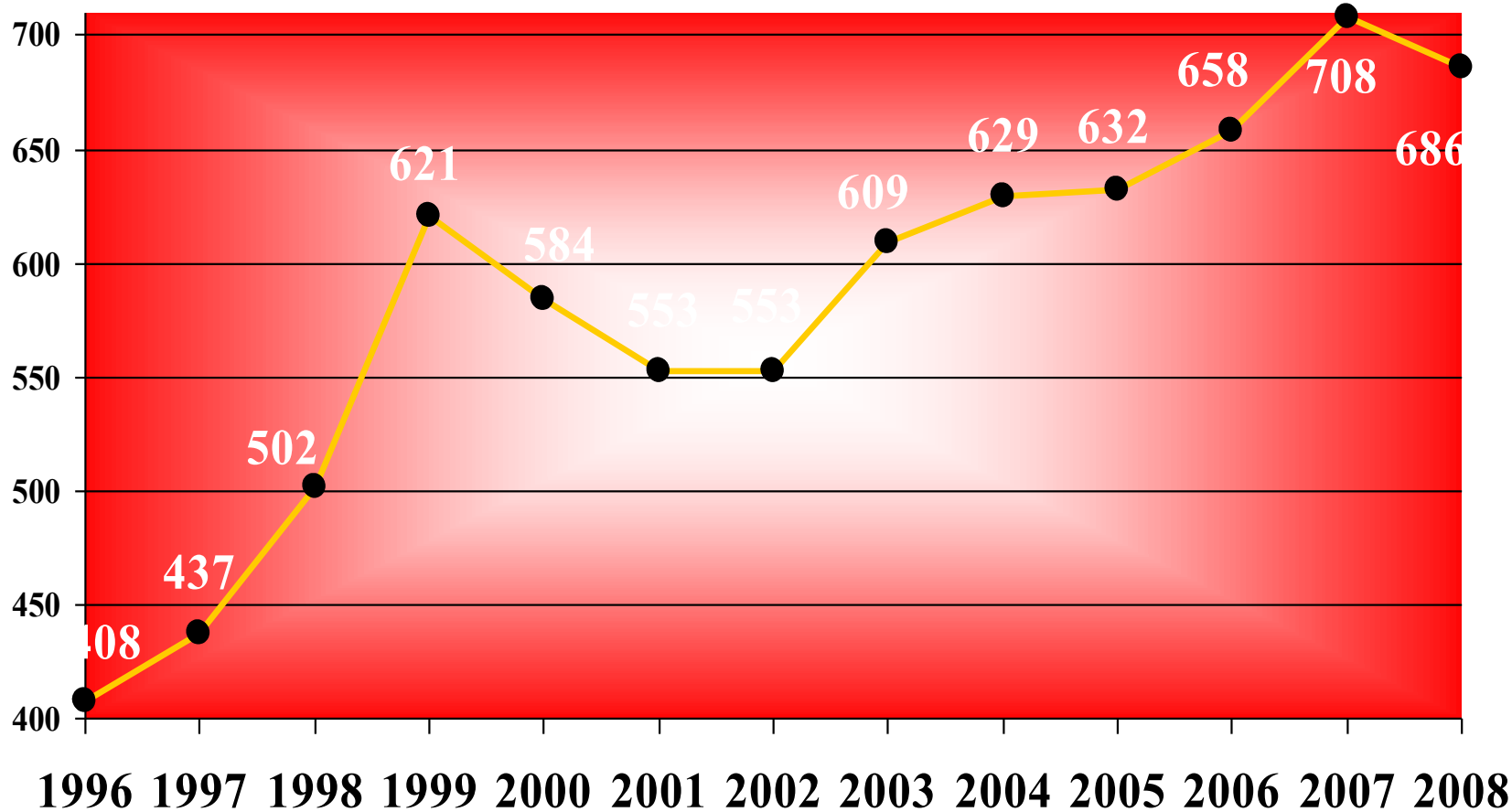
TENDENCIA PERIODO 1996-2008

TOREO CÓMICO

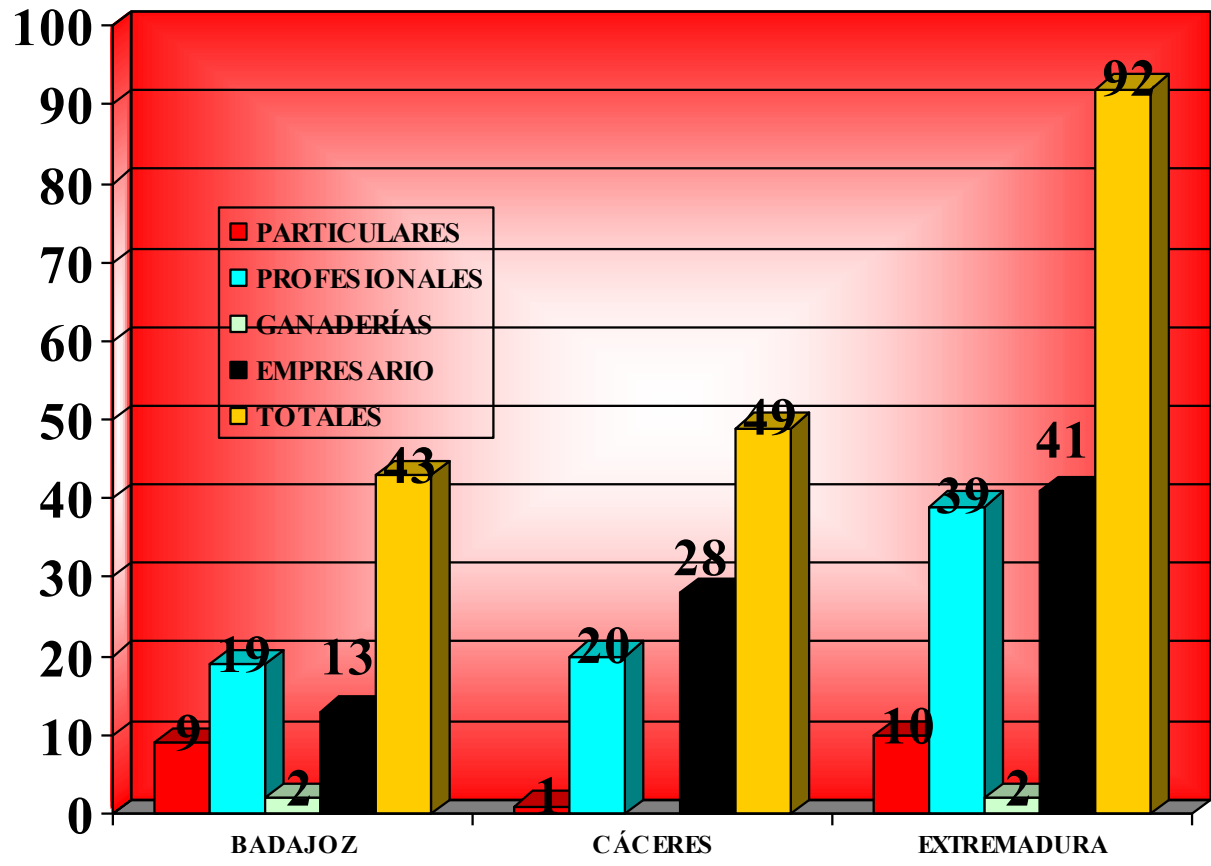


TENDENCIA PERIODO 1996-2008

FESTEJOS POPULARES

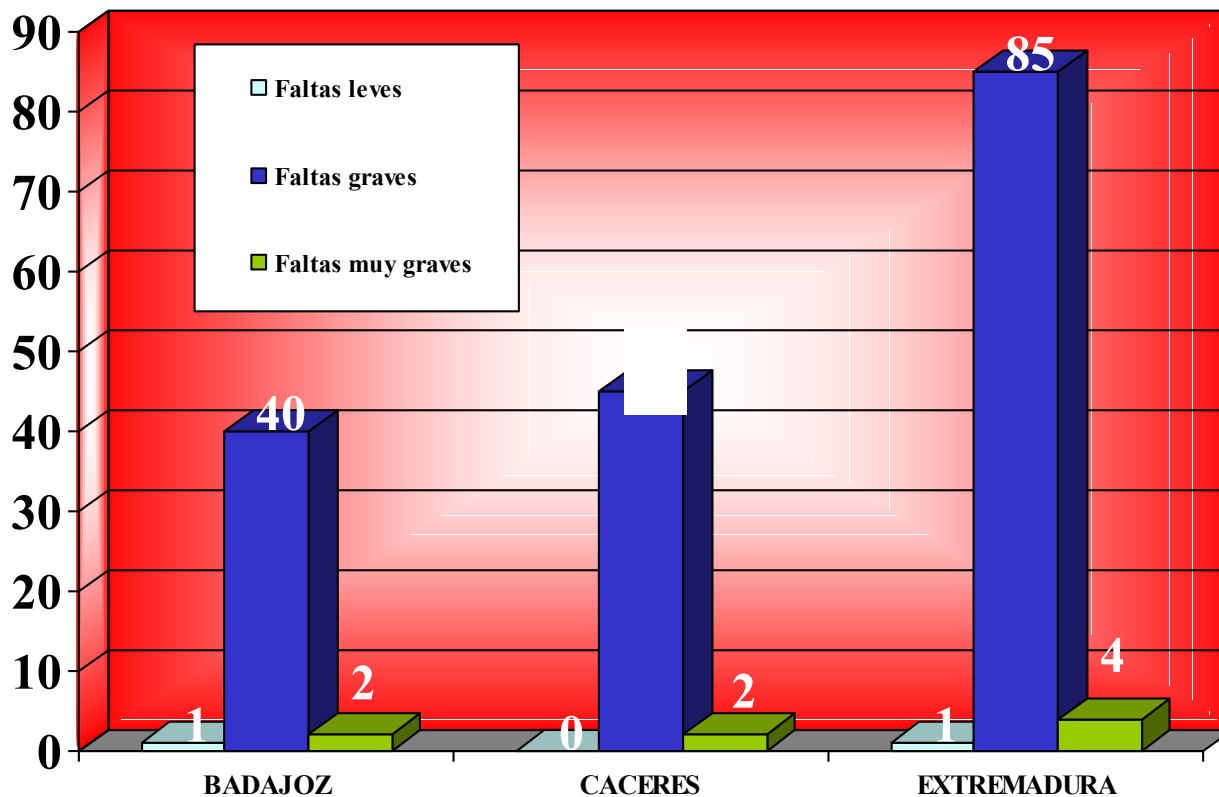


EXPEDIENTES INCOADOS AÑO 2008 POR TIPO DE DENUNCIADOS



	BADAJOZ	CÁCERES	EXTREMADURA
PARTICULARES	9	1	10
PROFESIONALES	19	20	39
GANADERIAS	2		2
EMPRESARIO	13	28	41
TOTALES	43	49	92

SANCIONES IMPUESTAS POR TIPO DE INFRACCIÓN



	BADAJOZ	CÁCERES	EXTREMADURA
MUY GRAVES	2	2	4
GRAVES	40	45	85
LEVES	1	0	1