

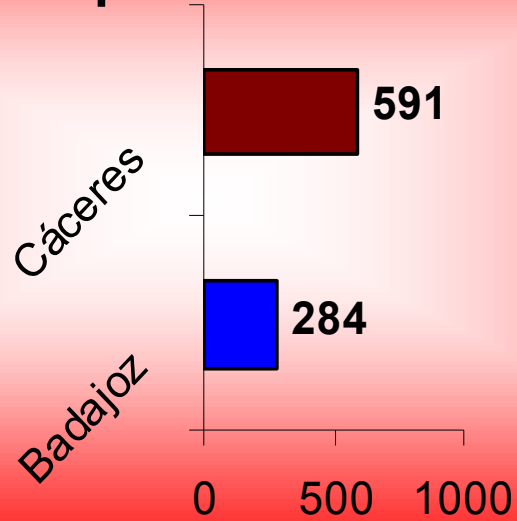
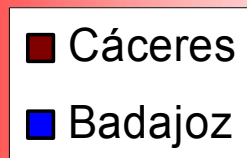
***BALANCE DE LA
TEMPORADA TAURINA
EN
EXTREMADURA
2009***

ESPECTÁCULOS TAURINOS EN EXTREMADURA

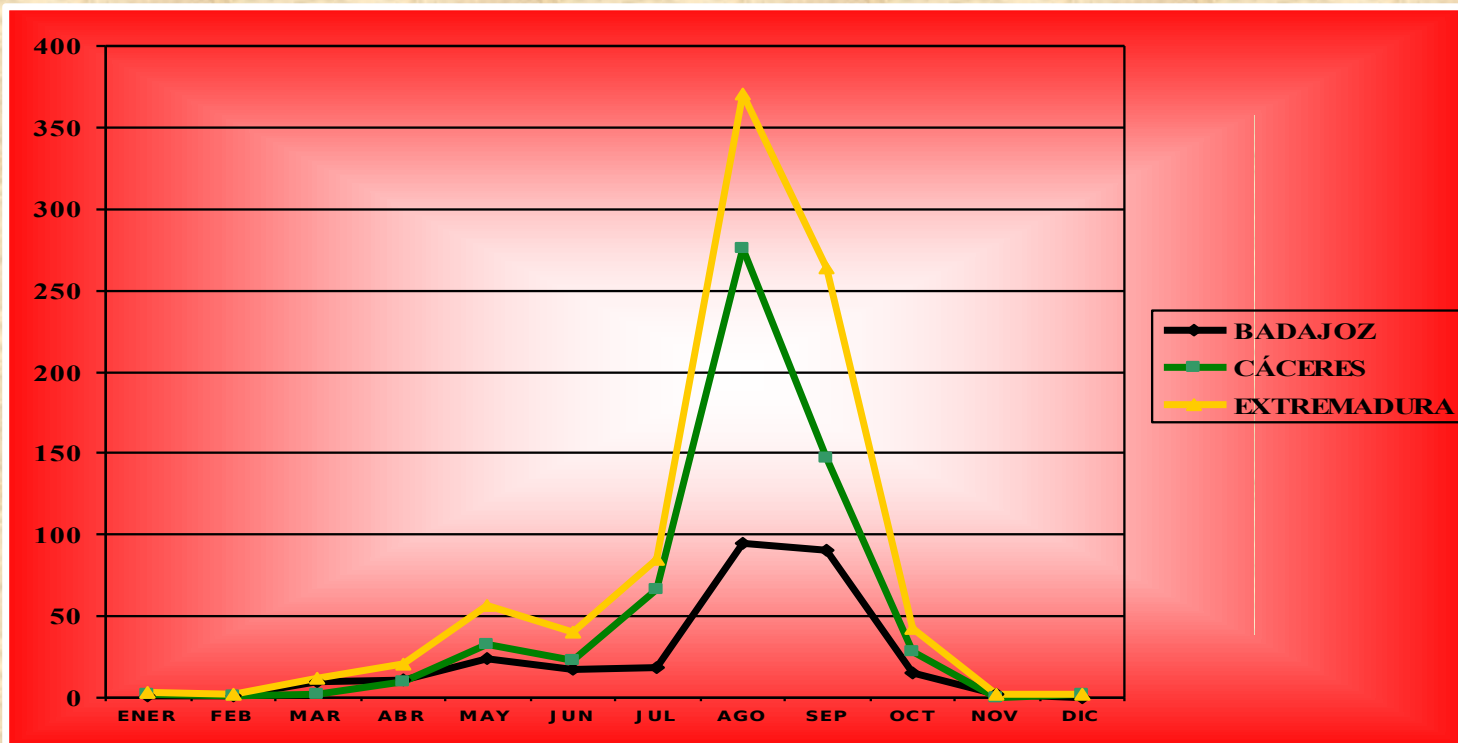
AÑO 2009

CLASE DE ESPECTÁCULO	BADAJOZ	CÁCERES	TOTAL COMUNIDAD
CORRIDA DE TOROS	23	9	32
FESTEJO MIXTO (CORRIDA DE TOROS CON REJONEO)	11	1	12
NOVILLADA CON PICADORES	5	7	12
FESTEJO MIXTO (NOVILLADA PICADA CON REJONEO)	4	1	5
NOVILLADA SIN PICADORES	6	10	16
FESTEJO MIXTO (NOVILLADA SIN PICAR CON REJONEO)		4	4
BECERRADA CON PROFESIONALES	19	1	20
ALUMNOS ESCUELAS TAURINAS			
REJONEO	20	23	43
FESTIVAL TAURINO	11	20	31
TOREO COMICO	1	3	4
FESTEJOS POPULARES	184	469	653
ENCIERROS		43	43
OTROS FESTEJOS MIXTOS			
FESTEJO CON REJONES MIXTO (TOROS Y NOVILLOS)			
TOTALES	284	591	875

Espectáculos y festejos taurinos por provincia



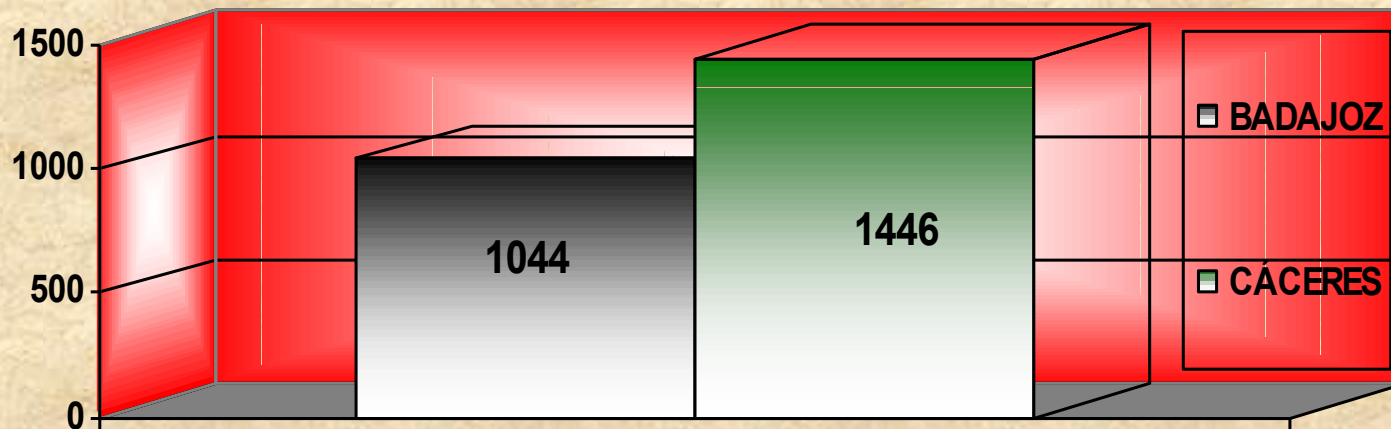
ESPECTÁCULOS Y FESTEJOS TAURINOS POR MESES



	BADAJOZ	CÁCERES	EXTREMADURA
ENERO	1	2	3
FEBRERO	1	1	2
MARZO	10	2	12
ABRIL	11	10	21
MAYO	24	33	57
JUNIO	17	23	40
JULIO	18	67	85
AGOSTO	95	276	371
SEPTIEMBRE	90	147	237
OCTUBRE	15	28	43
NOVIEMBRE	2	0	2
DICIEMBRE	0	2	2
TOTAL	284	591	875

Nº DE RESES LIDIADAS

	BADAJ OZ	CÁCERES	EXTREMADURA
Nº. DE RESES	1.044	1446	2490



ESPECTÁCULOS TAURINOS EN EXTREMADURA COMPARATIVA AÑOS 2008 Y 2009

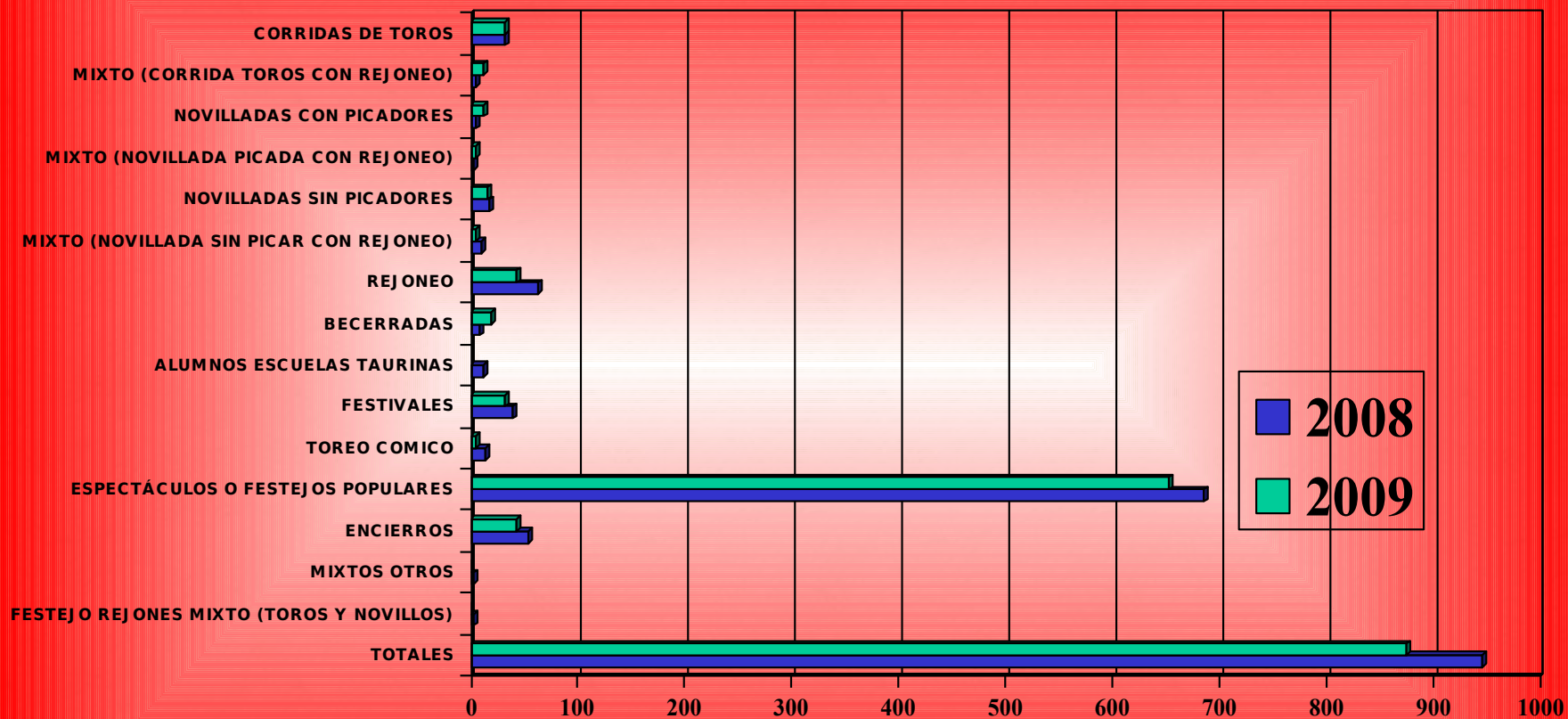
CLASE DE ESPECTÁCULO	BADAJOZ		CÁCERES		TOTAL		VARIACIÓN
	2009	2008	2009	2008	2009	2008	(%)
CORRIDA DE TOROS	23	24	9	7	32	31	3,23
FESTEJO MIXTO (CORRIDA DE TOROS CON REJONEO)	11	2	1	2	12	4	200,00
NOVILLADA CON PICADORES	5	1	7	4	12	5	140,00
FESTEJO MIXTO (NOVILLADA PICADA CON REJONEO)	4	0	1	3	5	3	66,67
NOVILLADA SIN PICADORES	6	8	10	10	16	18	-11,11
FESTEJO MIXTO (NOVILLADA SIN PICAR CON REJONEO)		3	4	7	4	10	-60,00
BECERRADA CON PROFESIONALES	19	6	1	2	20	8	150,00
ALUMNOS ESCUELAS TAURINAS		11		0	0	11	-100,00
REJONEO	20	33	23	29	43	62	-30,65
FESTIVAL TAURINO	11	23	20	16	31	39	-20,51
TOREO COMICO	1	6	3	7	4	13	-69,23
FESTEJOS POPULARES	184	169	469	517	653	686	-4,81
ENCIERROS		6	43	47	43	53	-18,87
OTROS FESTEJOS MIXTOS		2		0	0	2	-100,00
FESTEJO CON REJONES MIXTO (TOROS Y NOMILLOS)		2		0	0	2	-100,00
TOTALES	284	296	591	651	875	947	-7,60

VARIACIONES ENTRE LOS PERIODOS

(2004-2005), (2005-2006), (2006-2007), (2007-2008) Y (2008-2009)

CLASE DE ESPECTÁCULO	TOTALES EN %				
	2004-2005	2005-2006	2006-2007	2007-2008	2008-2009
CORRIDA DE TOROS	-13,64	0,00	-10,50	-3,13	3,23
FESTEJO MIXTO (CORRIDA DE TOROS CON REJONEO)				100,00	200,00
NOVILLADA CON PICADORES	27,78	-13,04	-15,00	-66,67	140,00
FESTEJO MIXTO (NOVILLADA PICADA CON REJONEO)				50,00	66,67
NOVILLADA SIN PICADORES	53,33	17,39	-7,40	-18,18	-11,11
FESTEJO MIXTO (NOVILLADA SIN PICAR CON REJONEO)				233,33	-60,00
BECERRADA CON PROFESIONALES	-30,00	-25,71	-23,07	-55,56	150,00
ALUMNOS ESCUELAS TAURINAS				450,00	-100,00
REJONEO	12,77	13,21	8,30	-4,62	-30,65
FESTIVAL TAURINO	20,00	94,44	0,00	25,81	-20,51
TOREO COMICO	-38,89	9,09	-4,16	-43,48	-69,23
FESTEJOS POPULARES	0,48	4,11	7,60	-3,11	-4,81
ENCIERROS	44,74	25,45	-17,39	-7,02	-18,87
OTROS FESTEJOS MIXTOS					-100,00
FESTEJO CON REJONES MIXTO (TOROS Y NOVILLOS)					-100,00
TOTALES	0,78	6,01	2,83	-3,37	-7,60

COMPARATIVA 2008-2009



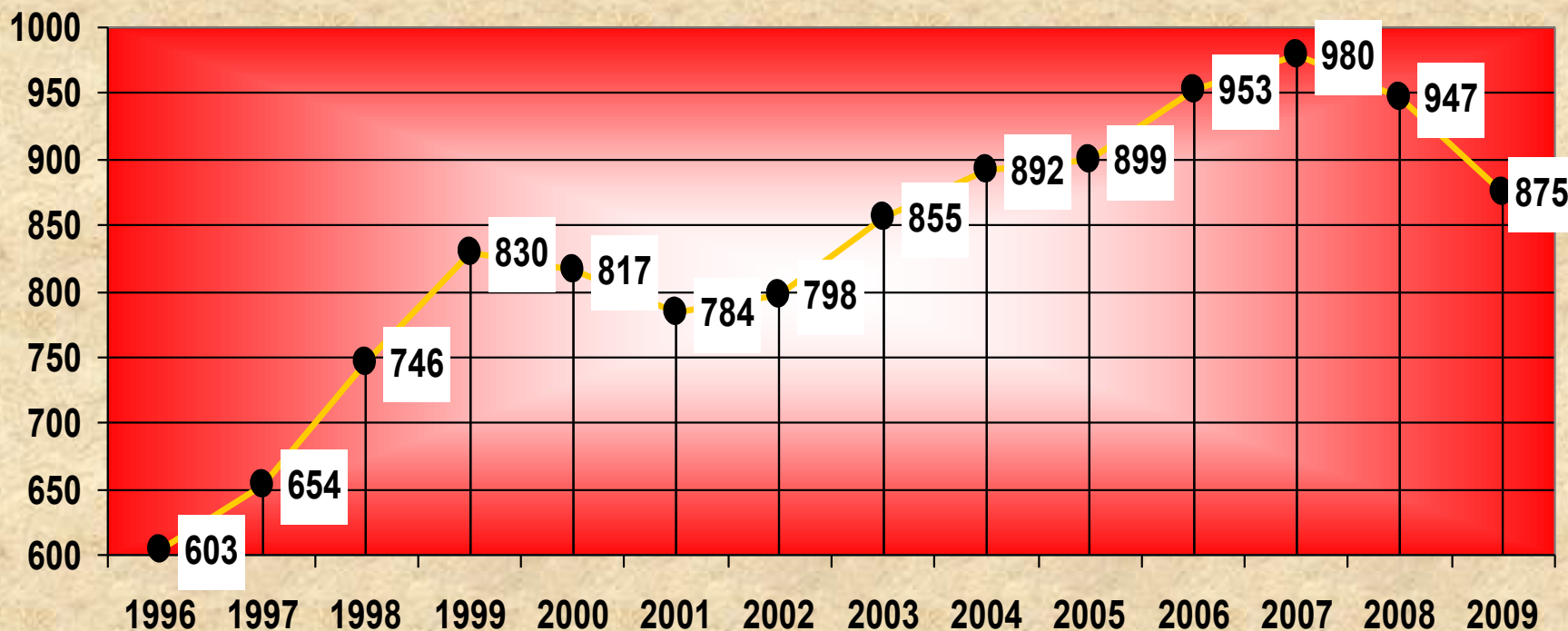
ESPECTÁCULOS TAURINOS POR AÑO (PERIODO 1996-2009)

CLASE DE ESPECTÁCULO	1996	1997	1998	1999	2000	2001	2002	2003	2004	2005	2006	2007	2008	2009
CORRIDAS DE TOROS	35	33	40	42	50	44	49	50	44	38	38	32	31	32
MIXTO (CORRIDA DE TOROS CON REJONEO)												2	4	12
NOVILLADAS CON PICADORES	21	19	29	19	22	24	24	27	18	23	20	15	5	12
MIXTO (NOVILLADA PICADA CON REJONEO)												2	3	5
NOVILLADAS SIN PICADORES	20	33	29	22	27	23	28	21	15	23	27	22	18	16
MIXTO (NOVILLADA SIN PICAR CON REJONEO)												3	10	4
REJONEO	31	55	37	39	31	42	48	48	47	53	60	65	62	43
BECERRADA CON PROFESIONALES	46	47	49	57	68	64	58	52	50	35	26	18	8	20
ALUMNOS ESCUELAS TAURINAS												2	11	
FESTIVALES	25	12	9	15	27	21	18	30	15	18	31	31	39	31
TOREO COMICO	17	18	18	15	8	13	20	18	36	22	24	23	13	4
ESPECTÁCULOS O FESTEJOS POPULARES	408	437	502	621	584	553	553	609	629	632	658	708	686	653
ENCIERROS									38	55	69	57	53	43
TOTALES	603	654	746	830	817	784	798	855	892	899	953	980	947	875

Número MENOR de la serie
 Número MAYOR de la serie

ESPECTÁCULOS TAURINOS

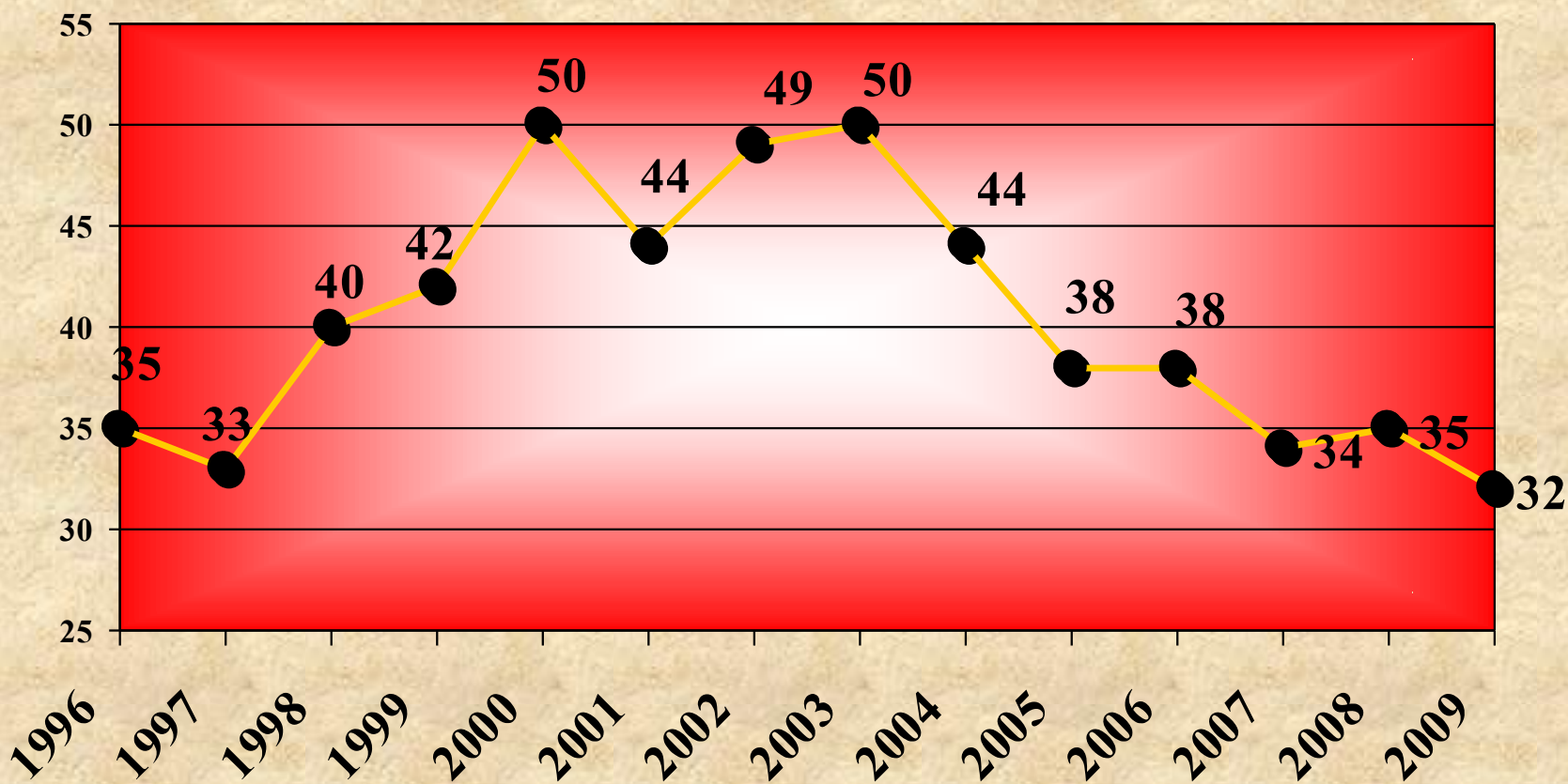
PERIODO COMPRENDIDO ENTRE 1996-2009



TENDENCIA PERIODO 1996-2009

CORRIDAS DE TOROS

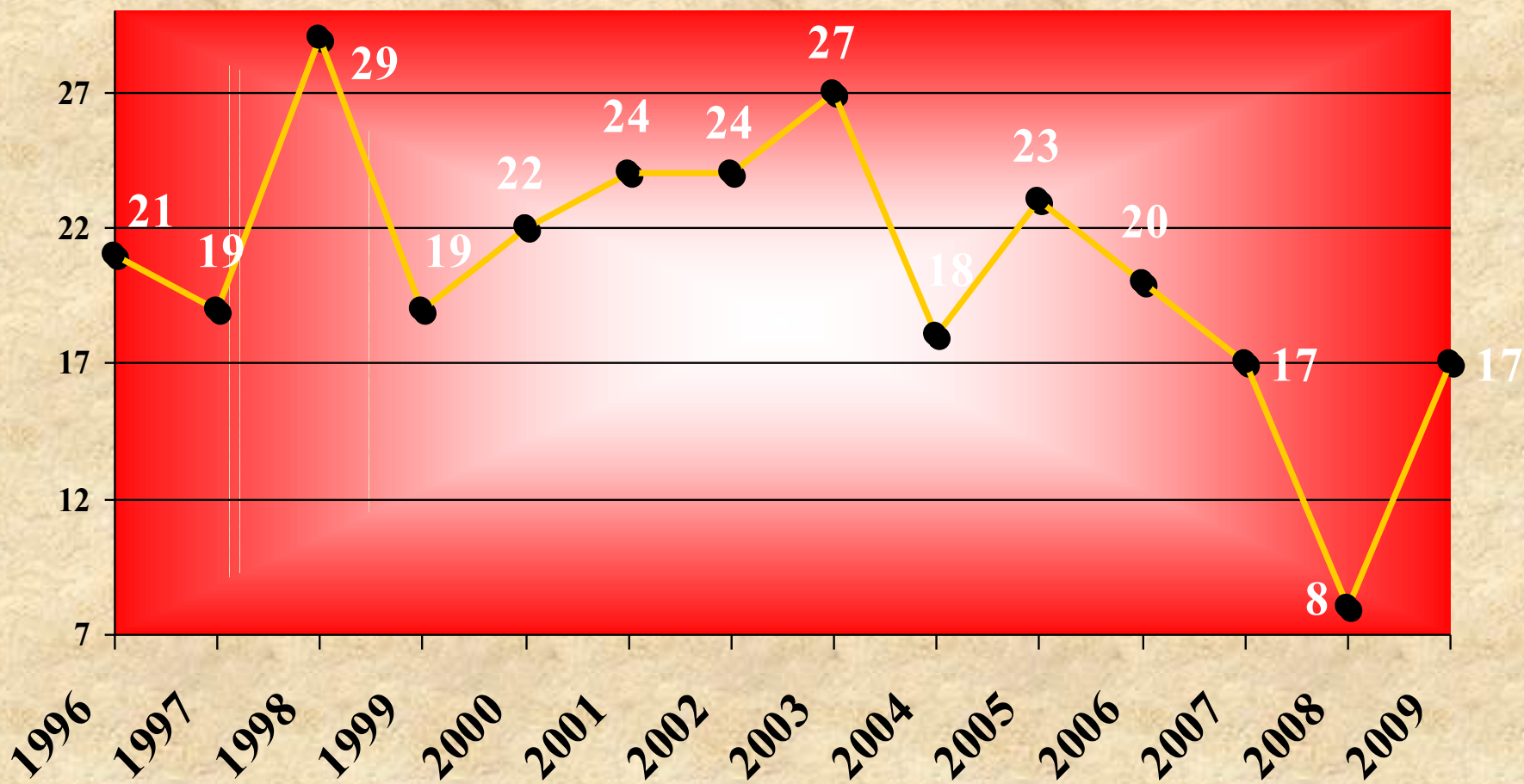
Incluidos festejos mixtos



TENDENCIA PERIODO 1996-2009

NOVILLADAS CON PICADORES

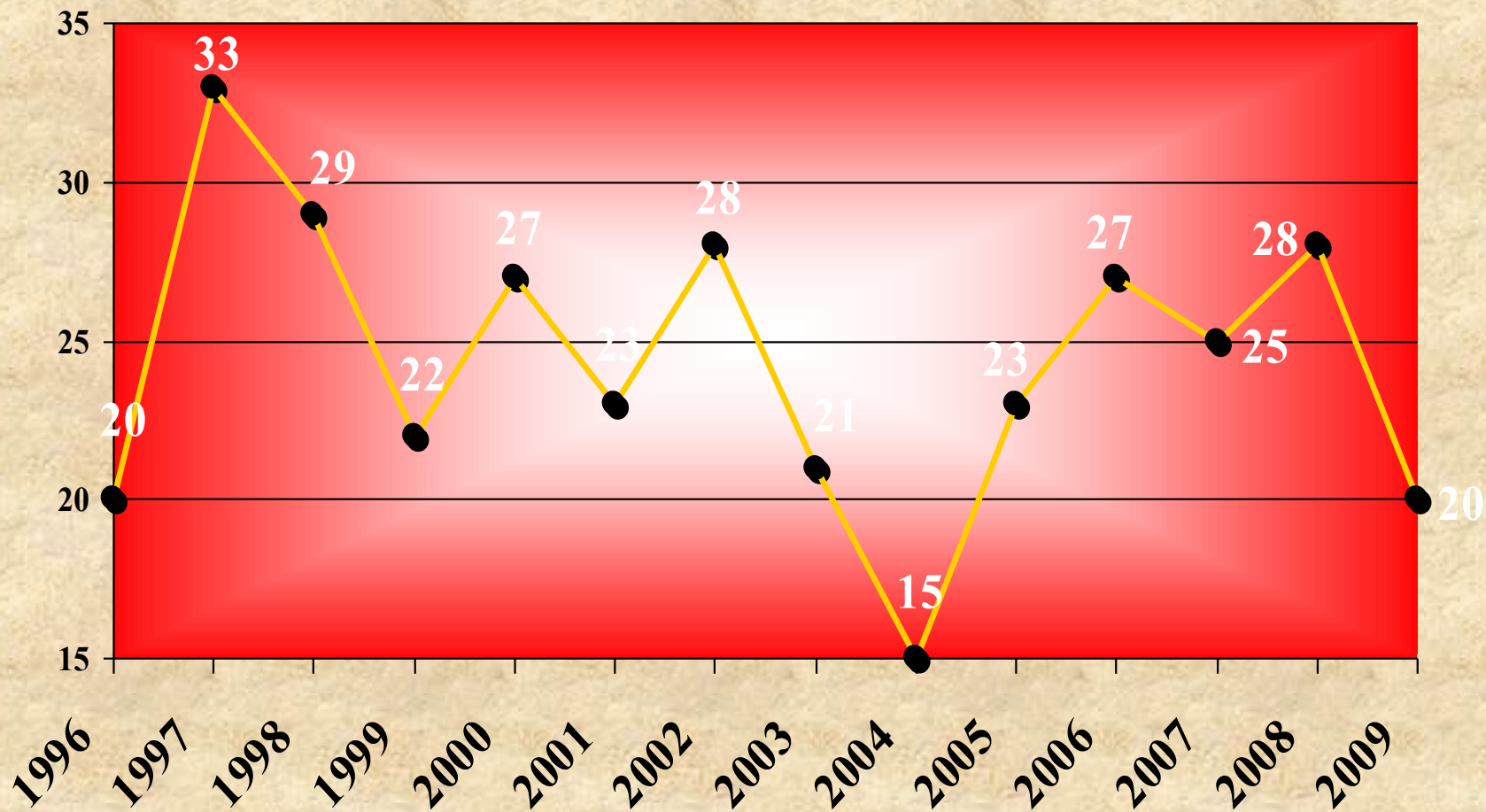
Incluidos festejos mixtos



TENDENCIA PERIODO 1996-2009

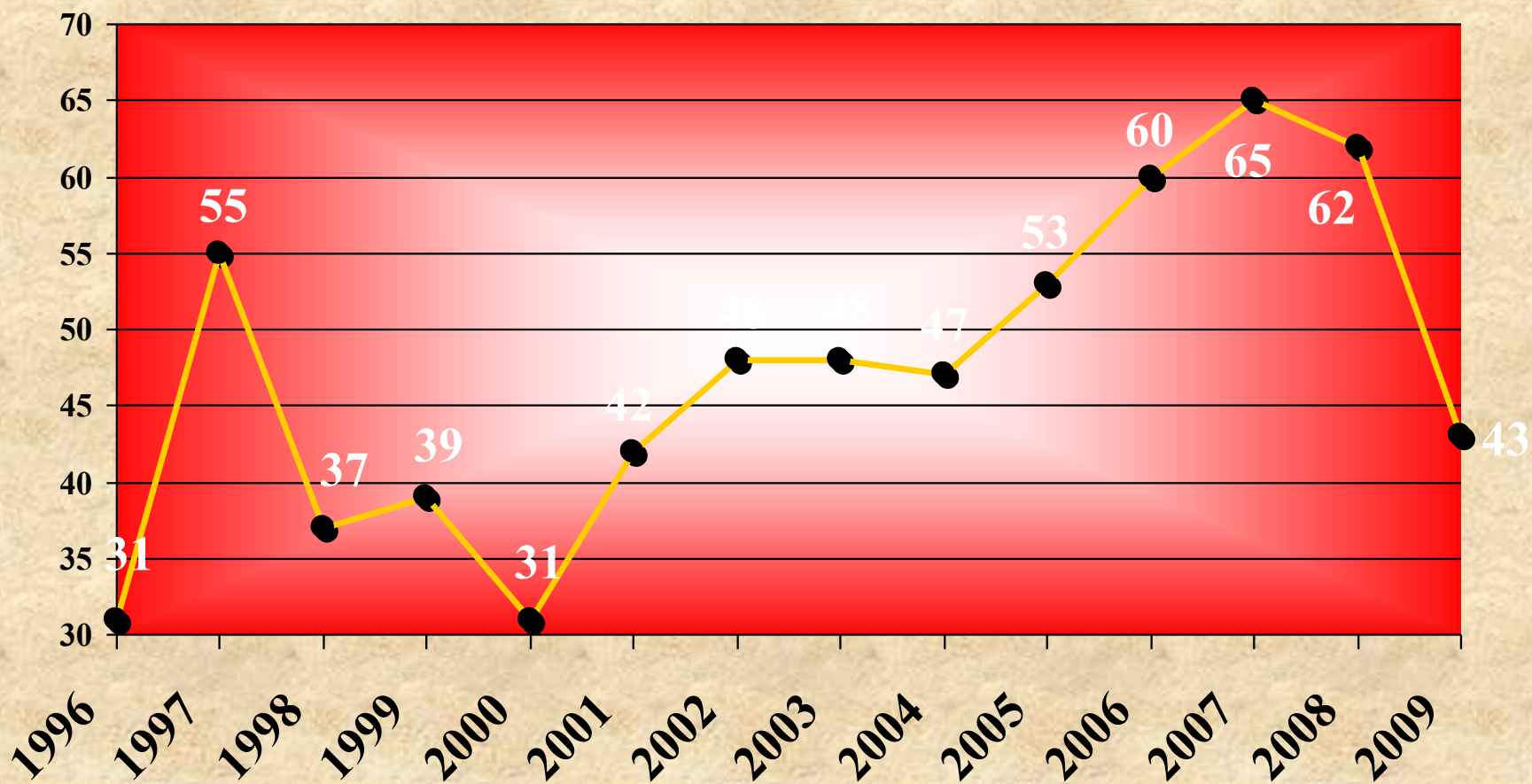
NOVILLADAS SIN PICADORES

Incluido festejos mixtos



TENDENCIA PERIODO 1996-2009

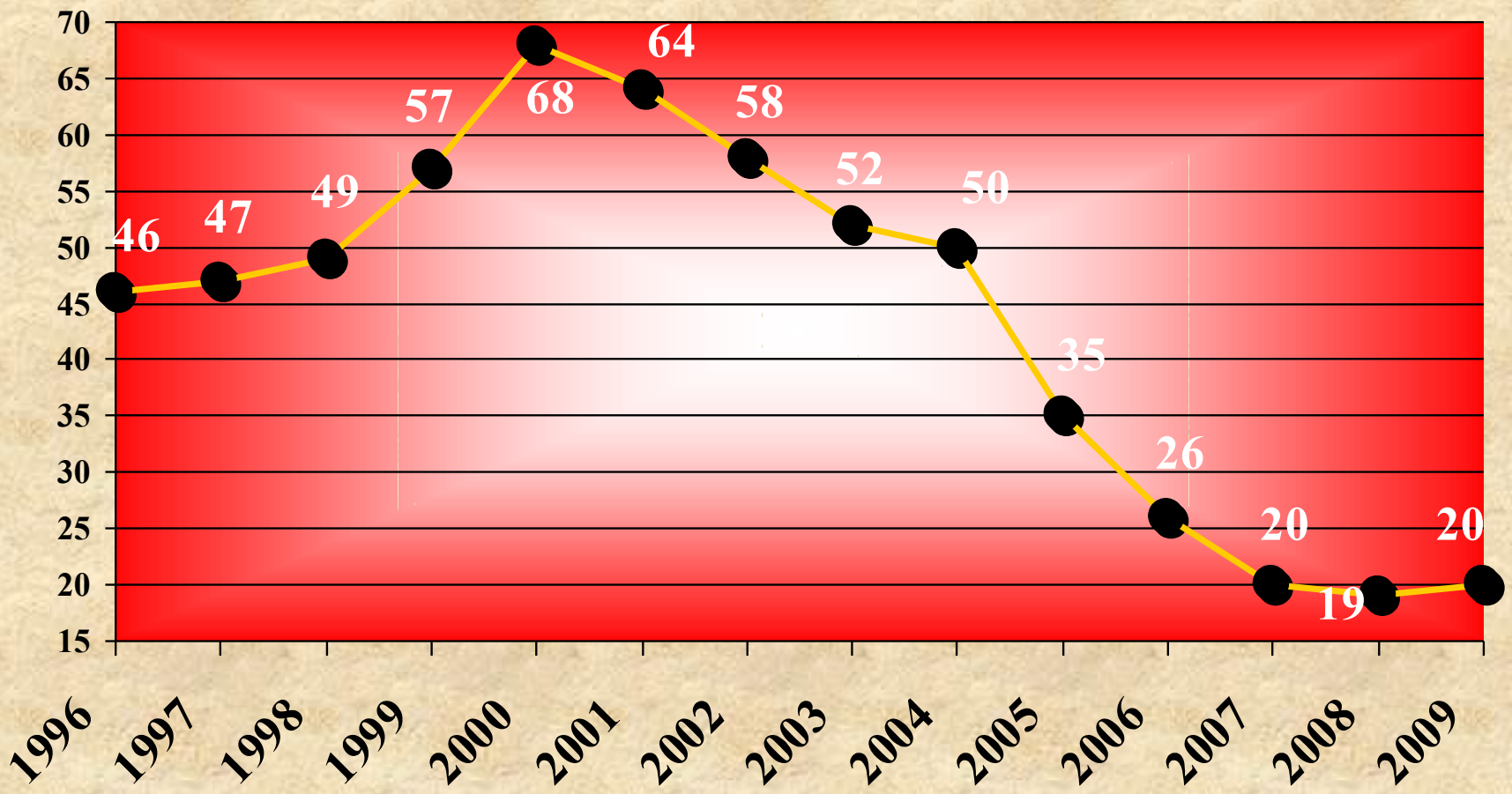
REJONEO



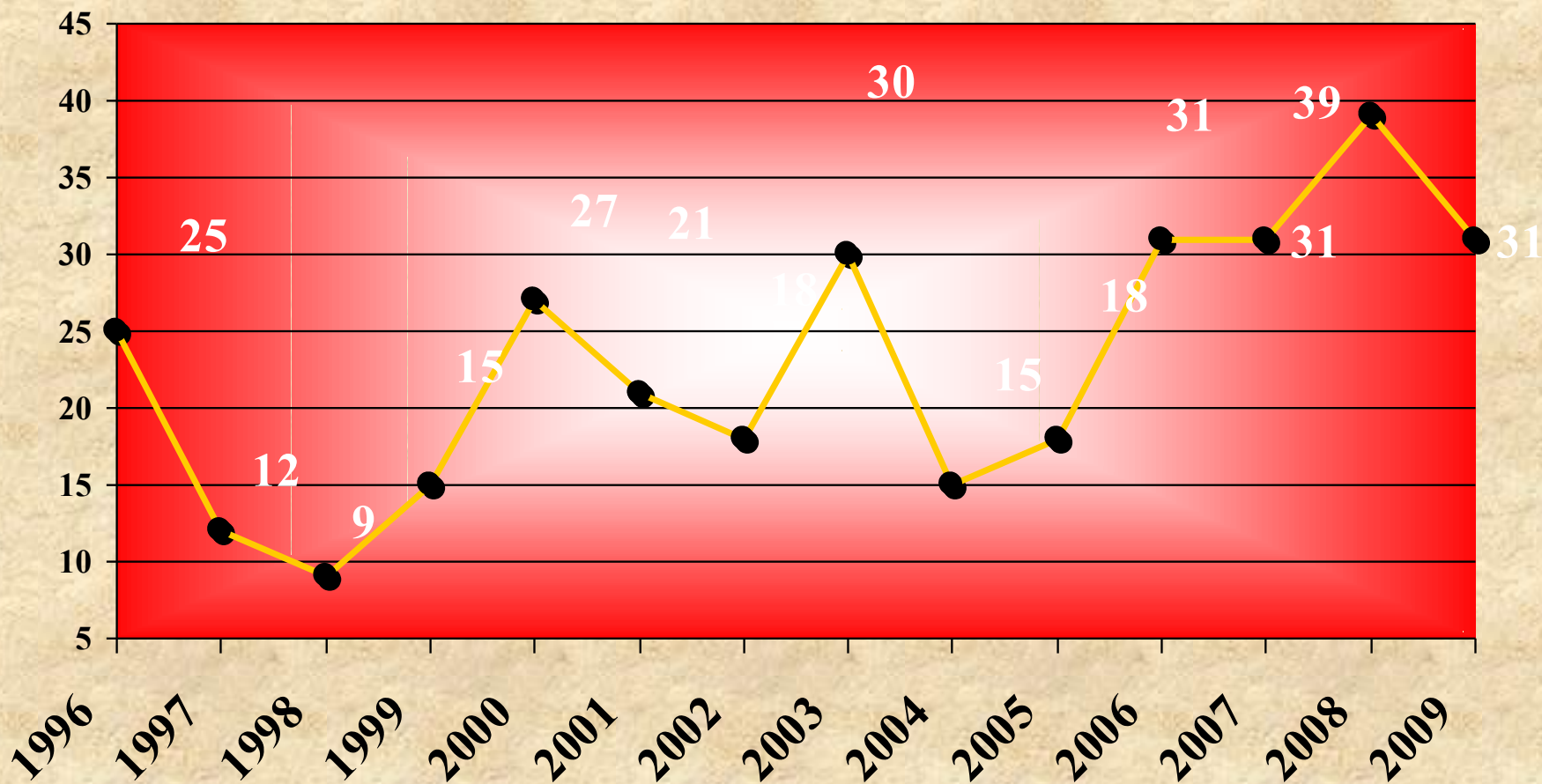
TENDENCIA PERIODO 1996-2009

BECERRADAS

Profesionales y alumnos escuelas taurinas

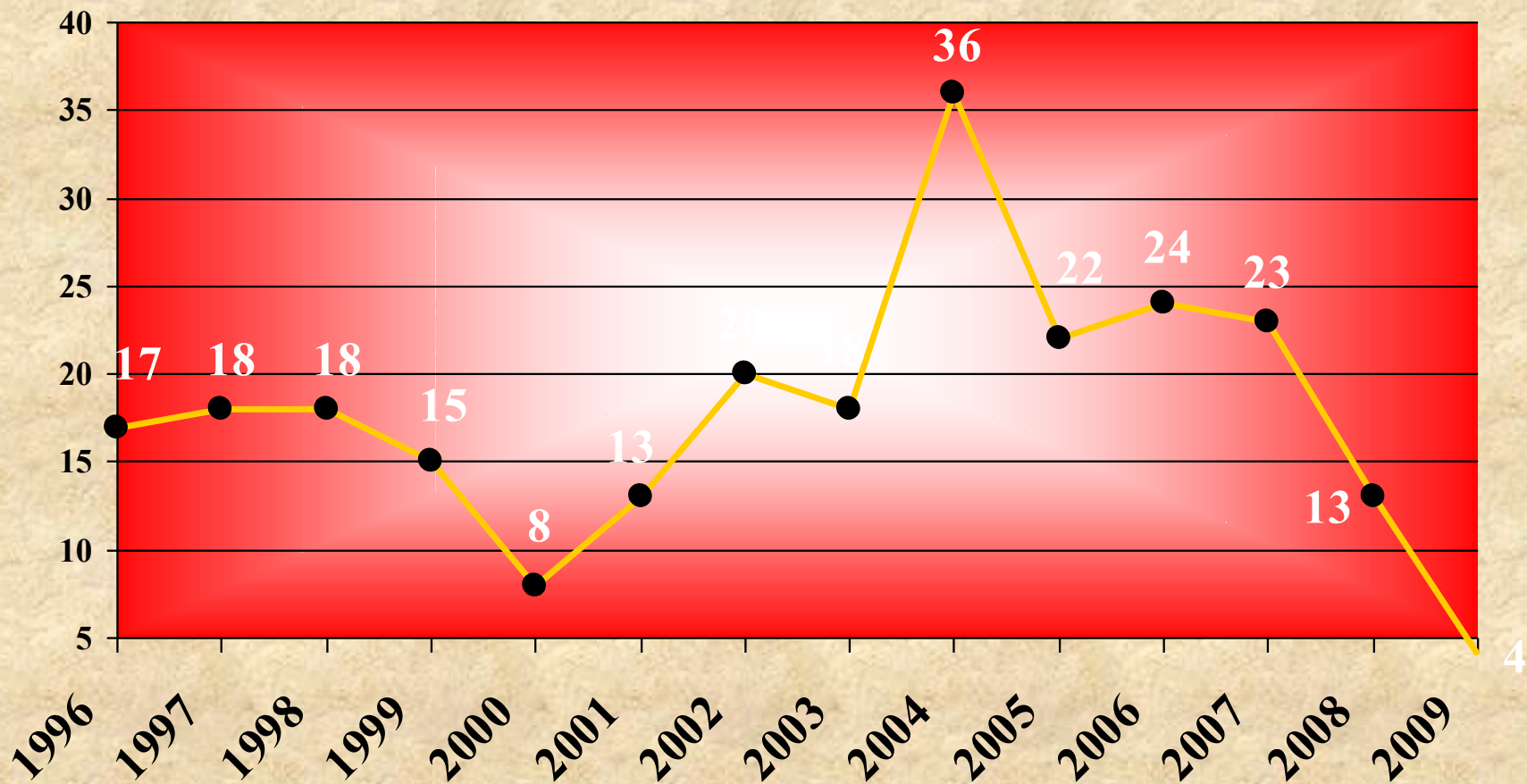


TENDENCIA PERIODO 1996-2009 FESTIVALES



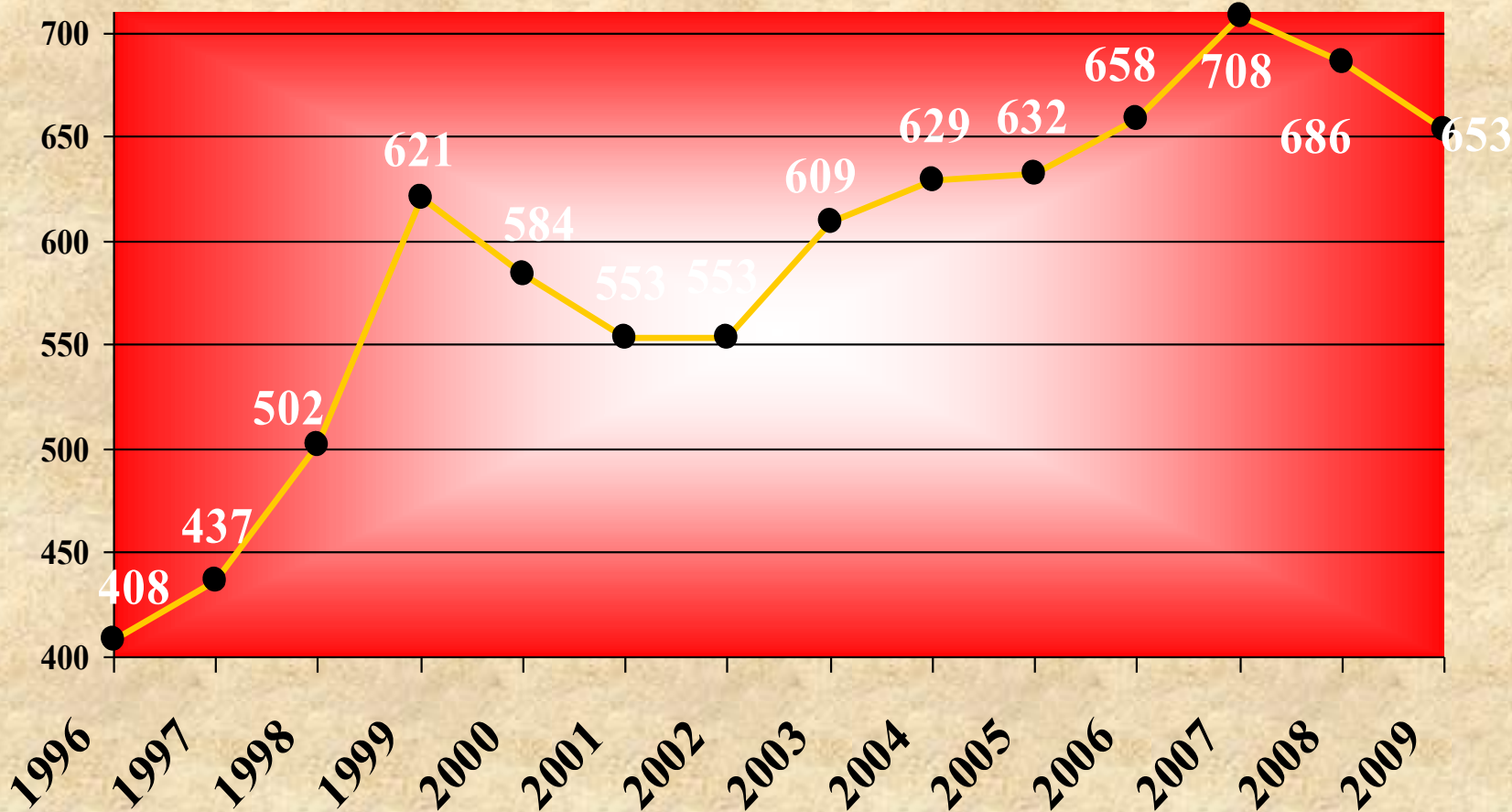
TENDENCIA PERIODO 1996-2009

TOREO CÓMICO

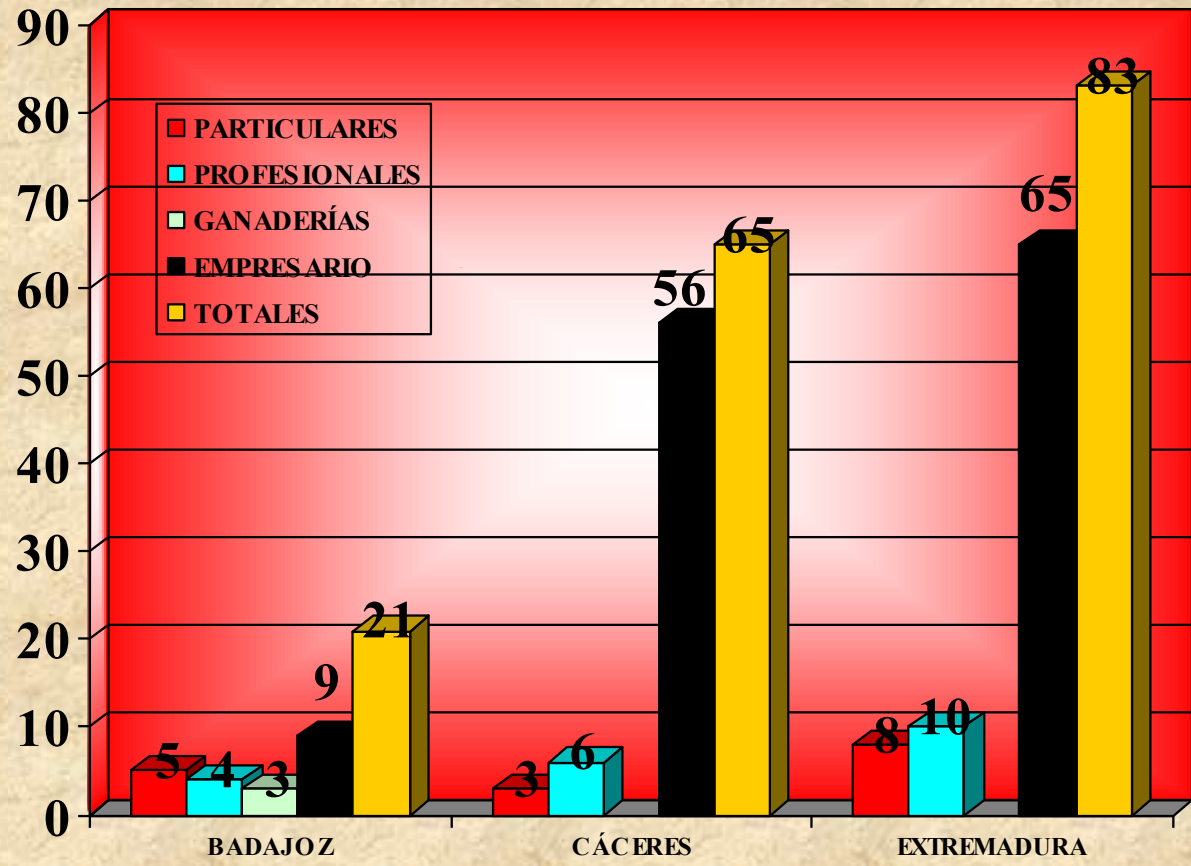


TENDENCIA PERIODO 1996-2009

FESTEJOS POPULARES

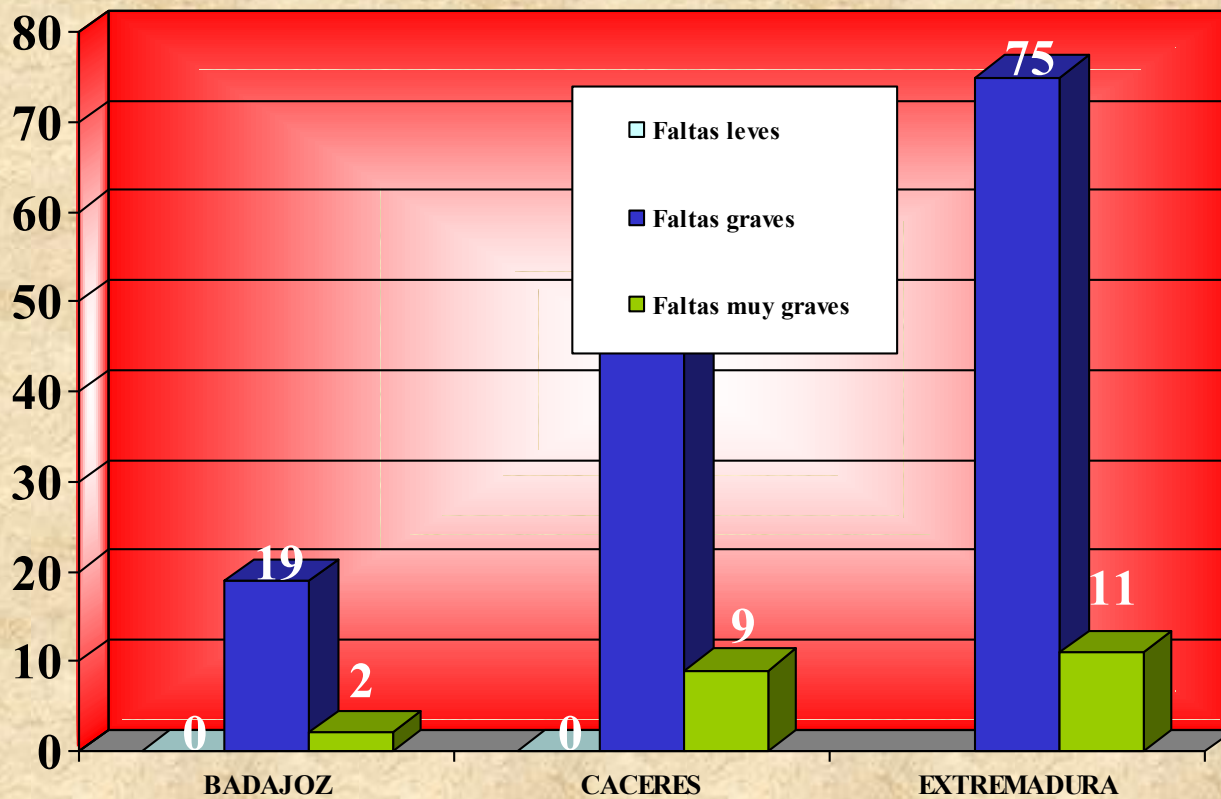


EXPEDIENTES INCOADOS AÑO 2009 POR TIPO DE DENUNCIADOS



	BADAJOZ	CÁCERES	EXTREMADURA
PARTICULARES	5	3	8
PROFESIONALES	4	6	10
GANADERIAS	3		3
EMPRESARIO	9	56	65
TOTRALES	21	65	86

SANCIONES IMPUESTAS POR TIPO DE INFRACCIÓN



	BADAJOZ	CÁCERES	EXTREMADURA
MUY GRAVES	2	9	11
GRAVES	19	56	75
LEVES	0	0	0