

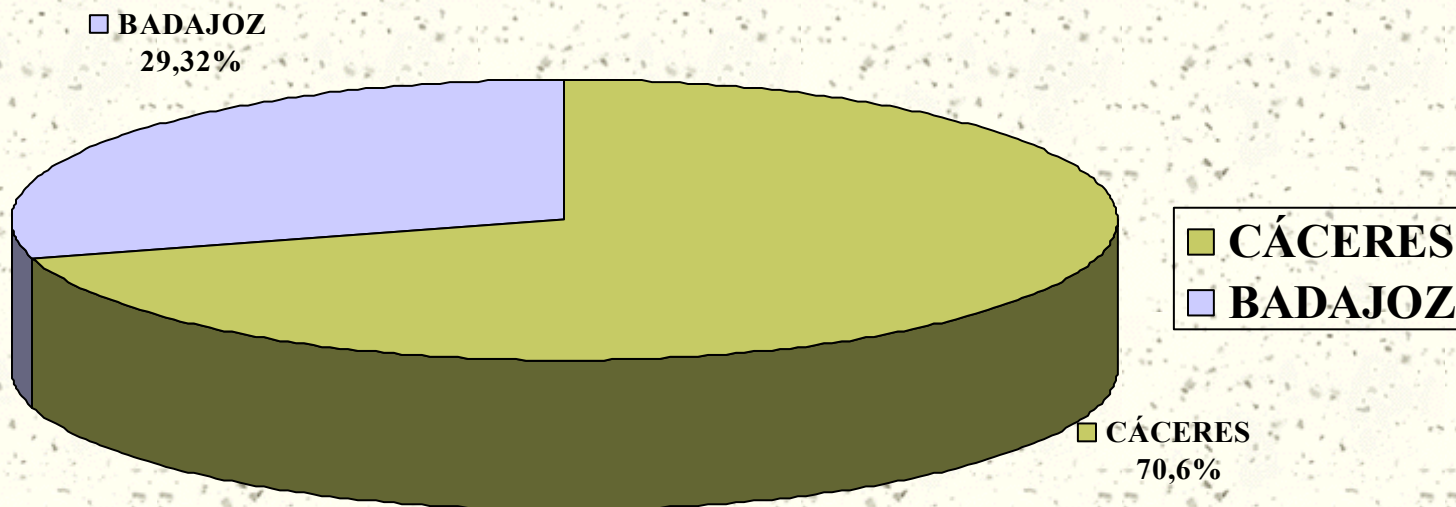
# BALANCE DE LA TEMPORADA TAURINA 2011 EN EXTREMADURA

CONSEJERÍA DE ADMINISTRACIÓN PÚBLICA  
Dirección General de Administración Local, Justicia e Interior  
Servicio de Interior y Espectáculos Públicos

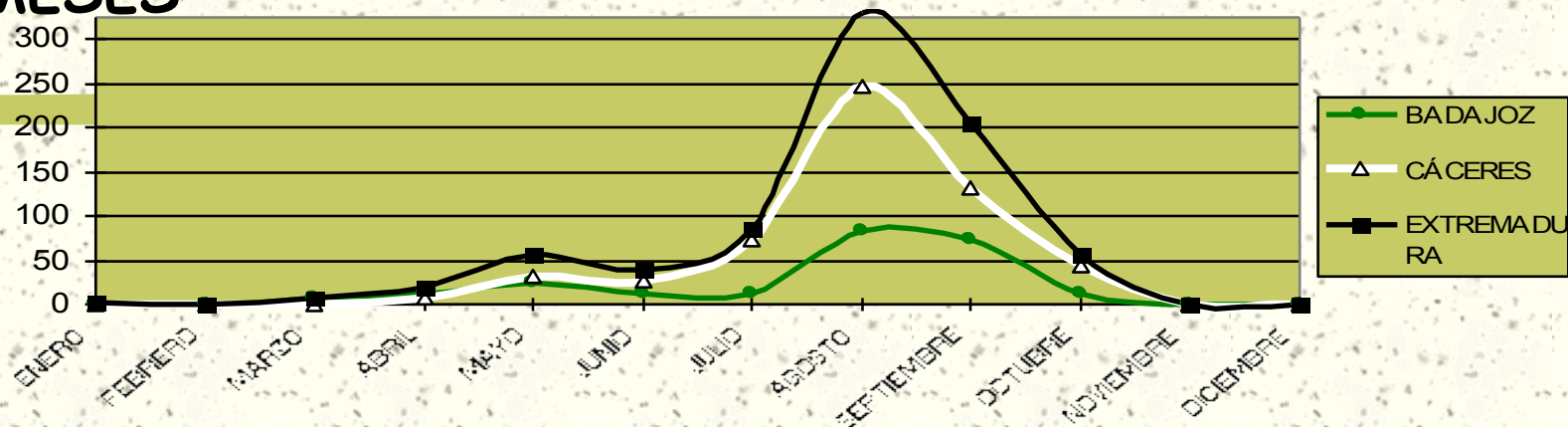
# ESPECTÁCULOS TAURINOS EN EXTREMADURA 2011

CLASE DE ESPECTÁCULO	BADAJOZ	CÁCERES	TOTAL COMUNIDAD
CORRIDA DE TOROS	17	4	21
FESTEJOS MIXTOS	22	9	31
NOVILLADA CON PICADORES	2	5	7
NOVILLADA SIN PICADORES	16	8	24
BECERRADA CON PROFESIONALES	4	0	4
ALUMNOS ESCUELAS TAURINAS	5	0	5
REJONEO	11	15	26
FESTIVAL TAURINO	9	18	27
TOREO COMICO	3	0	3
FESTEJOS POPULARES	147	444	591
ENCIERROS		66	66
<b>TOTALES</b>	<b>236</b>	<b>569</b>	<b>805</b>

# ESPECTÁCULOS Y FESTEJOS TAURINOS POR PROVINCIA

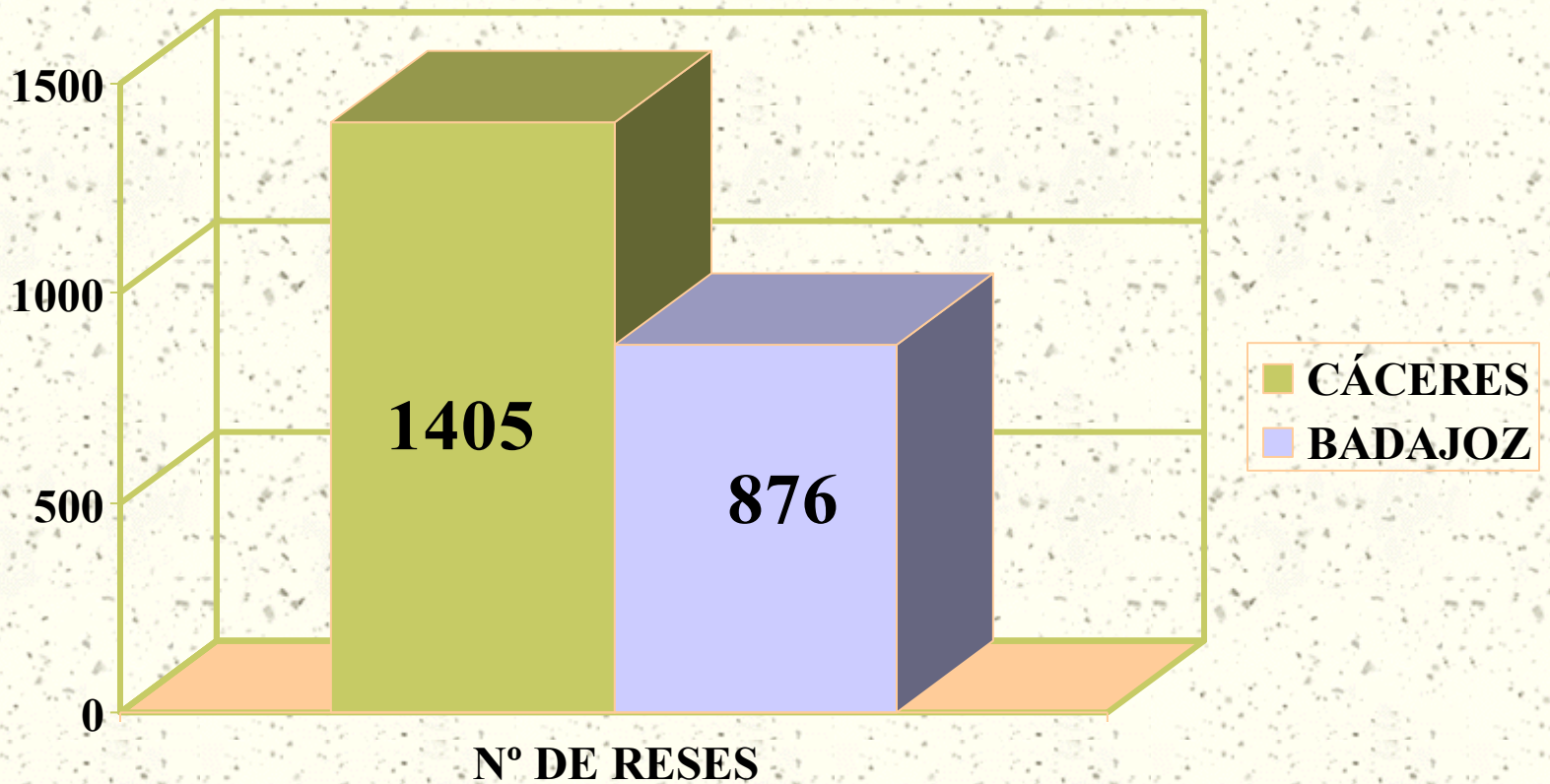


# ESPECTÁCULOS Y FESTEJOS TAURINOS POR MESES



	<b>BADAJOZ</b>	<b>CÁCERES</b>	<b>EXTREMADURA</b>
<b>ENERO</b>	<b>1</b>	<b>1</b>	<b>2</b>
<b>FEBRERO</b>	<b>0</b>	<b>0</b>	<b>0</b>
<b>MARZO</b>	<b>8</b>	<b>0</b>	<b>8</b>
<b>ABRIL</b>	<b>11</b>	<b>8</b>	<b>19</b>
<b>MAYO</b>	<b>24</b>	<b>32</b>	<b>56</b>
<b>JUNIO</b>	<b>12</b>	<b>28</b>	<b>40</b>
<b>JULIO</b>	<b>12</b>	<b>74</b>	<b>86</b>
<b>AGOSTO</b>	<b>82</b>	<b>248</b>	<b>330</b>
<b>SEPTIEMBRE</b>	<b>74</b>	<b>132</b>	<b>206</b>
<b>OCTUBRE</b>	<b>12</b>	<b>44</b>	<b>56</b>
<b>NOVIEMBRE</b>	<b>0</b>	<b>1</b>	<b>1</b>
<b>DICIEMBRE</b>	<b>0</b>	<b>1</b>	<b>1</b>
<b>TOTAL</b>	<b>236</b>	<b>569</b>	<b>805</b>

# Nº DE RESES LIDIADAS Y EMPLEADAS EN LOS FESTEJOS TAURINOS




# ESPECTÁCULOS TAURINOS EN EXTREMADURA COMPARATIVA AÑOS 2010 Y 2011

CLASE DE ESPECTÁCULO	BADAJOZ		CÁCERES		EXTREMA DURA		VARIA CIÓN
	2010	2011	2010	2011	2010	2011	(%)
CORRIDA DE TOROS	18	17	8	4	26	21	-19,23
FESTEJOS MIXTOS	9	22	11	9	20	31	55,00
NOVILLADA CON PICADORES	2	2	4	5	6	7	16,67
NOVILLADA SIN PICADORES	8	16	5	8	13	24	84,62
BECERRADA CON PROFESIONALES	9	4	1	0	10	4	-60,00
ALUMNOS ESCUELAS TAURINAS	7	5	0	0	7	5	-28,57
REJONEO	22	11	18	15	40	26	-35,00
FESTIVAL TAURINO	11	9	19	18	30	27	-10,00
TOREO COMICO	1	3	1	0	2	3	50,00
FESTEJOS POPULARES	157	147	458	444	615	591	-3,90
ENCIERROS	0	0	48	66	48	66	37,50
TOTALES	244	236	573	569	817	805	-1,47

# VARIACIONES ENTRE PERIODOS: 2004-2011

CLASE DE ESPECTÁCULO	TOTALES EN %						
	2004	2005	2006	2007	2008	2009	2010
	2005	2006	2007	2008	2009	2010	2011
CORRIDA DE TOROS	-13,64	0,00	-10,50	-3,13	3,23	-18,75	-19,23
NOVILLADA CON PICADORES	27,78	-13,04	-15,00	-66,67	140,00	-50,00	16,67
NOVILLADA SIN PICADORES	53,33	17,39	-7,40	-18,18	-11,11	-18,75	84,62
BECERRADA CON PROFESIONALES	-30,00	-25,71	-23,07	-55,56	150,00	-50,00	-60,00
ALUMNOS ESCUELAS TAURINAS				450,00	-100,00		-28,57
REJONEO	12,77	13,21	8,30	-4,62	-30,65	-6,98	-35,00
FESTIVAL TAURINO	20,00	94,44	0,00	25,81	-20,51	-3,23	-10,00
TOREO COMICO	-38,89	9,09	-4,16	-43,48	-69,23	-50,00	50,00
FESTEJOS POPULARES	0,48	4,11	7,60	-3,11	-4,81	-5,82	-3,90
ENCIERROS	44,74	25,45	-17,39	-7,02	-18,87	11,63	37,50
FESTEJOS MIXTOS							55,00
TOTALES	0,78	6,01	2,83	-3,37	-7,60	-6,63	-1,47



# COMPARATIVA 2010-2011





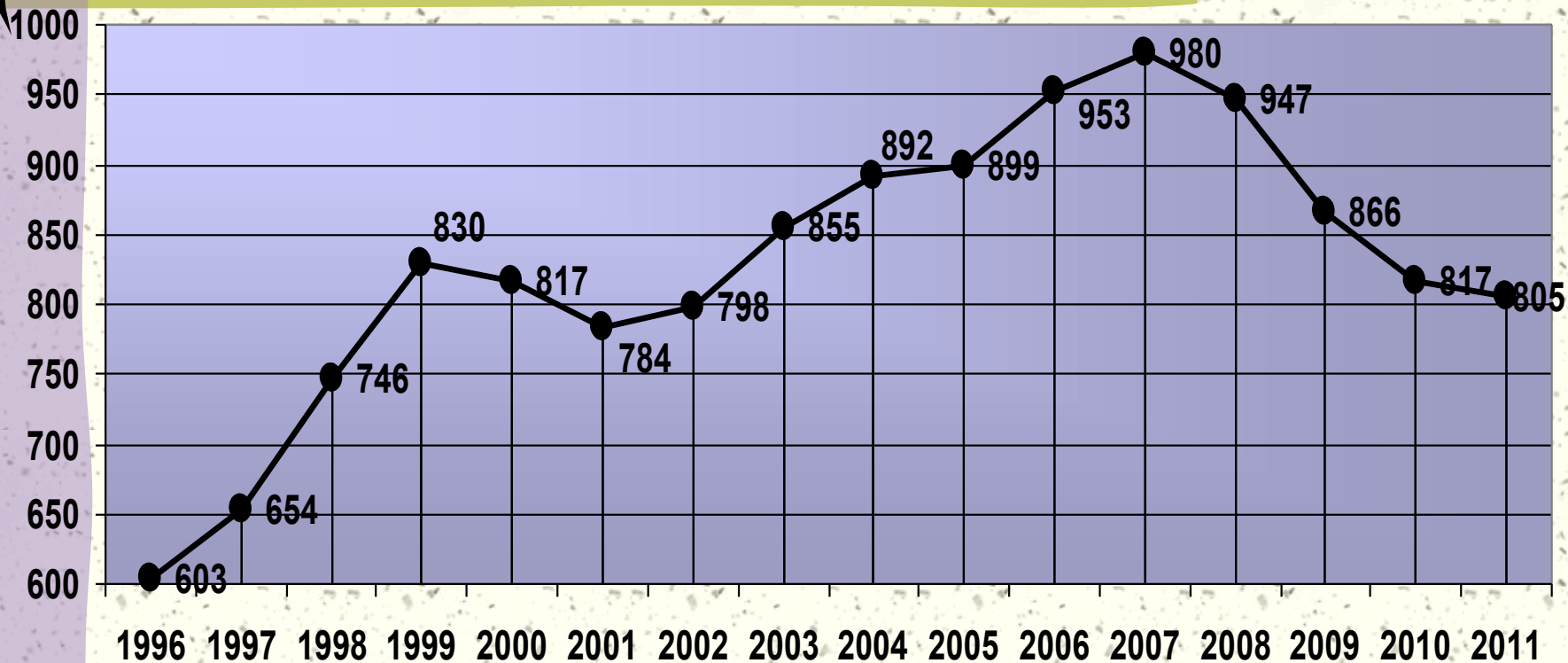
# ESPECTÁCULOS TAURINOS POR AÑOS (PERIODO 1996-2011)

CLASE DE ESPECTÁCULO	1996	1997	1998	1999	2000	2001	2002	2003	2004	2005	2006	2007	2008	2009	2010	2011
CORRIDAS DE TOROS	35	33	40	42	50	44	49	50	44	38	38	32	31	32	26	21
FESTEJO MIXTO												7	17	12	20	31
NOVILLADAS CON PICADORES	21	19	29	19	22	24	24	27	18	23	20	15	5	12	6	7
NOVILLADAS SIN PICADORES	20	33	29	22	27	23	28	21	15	23	27	22	18	16	13	24
REJONEO	31	55	37	39	31	42	48	48	47	53	60	65	62	43	40	26
BECERRADA CON PROFESIONALES	46	47	49	57	68	64	58	52	50	35	26	18	8	20	10	4
ALUMNOS ESCUELAS TAURINAS												2	11	0	7	5
FESTIVALES	25	12	9	15	27	21	18	30	15	18	31	31	39	31	30	27
TOREO COMICO	17	18	18	15	8	13	20	18	36	22	24	23	13	4	2	3
FESTEJOS POPULARES	408	437	502	621	584	553	553	609	629	632	658	708	686	653	615	591
ENCIERROS									38	55	69	57	53	43	48	66
TOTALES	603	654	746	830	817	784	798	855	892	899	953	980	947	866	817	805

 Número MENOR de la serie  
 Número MAYOR de la serie

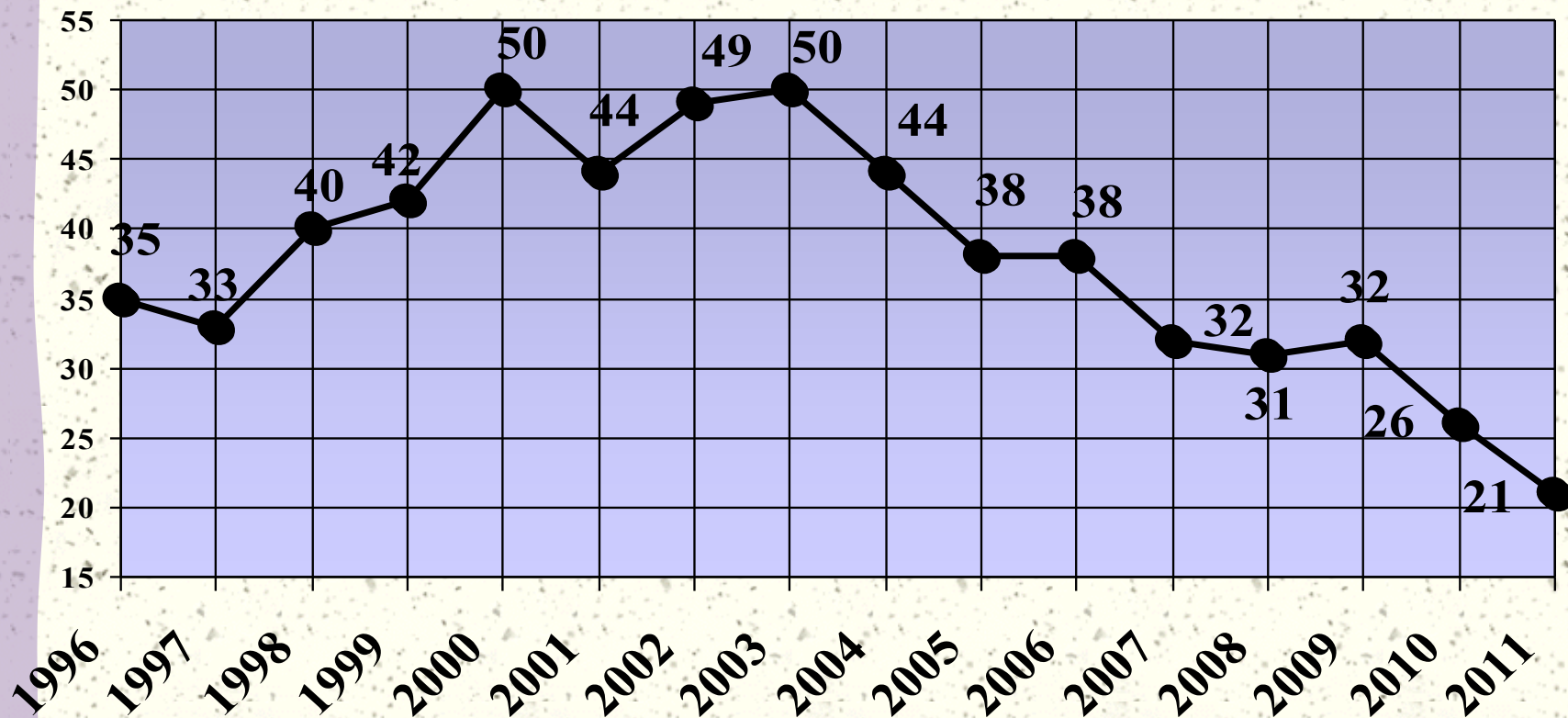
# ESPECTÁCULOS TAURINOS

## PERIODO COMPRENDIDO ENTRE 1996-2011



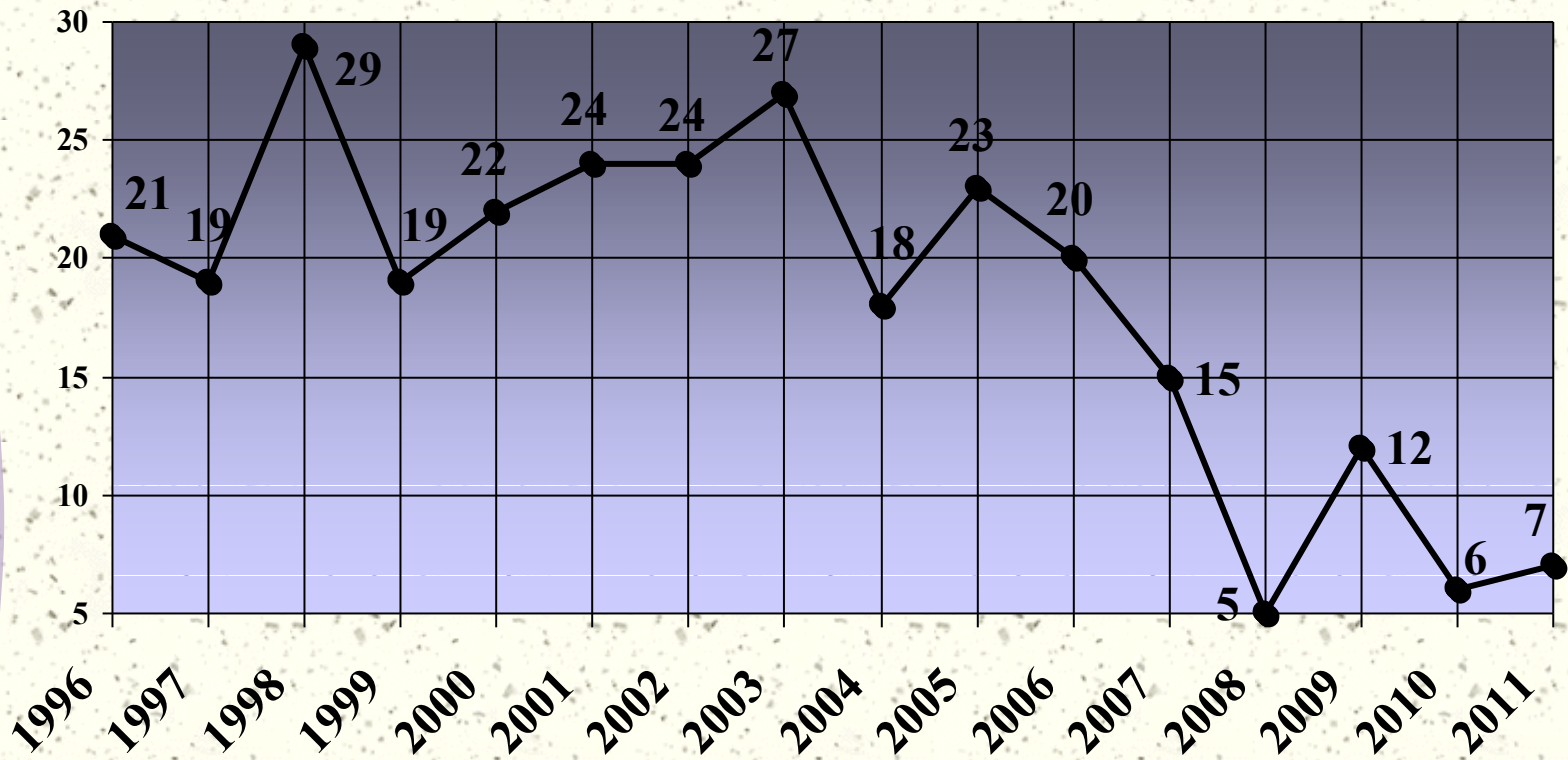
# TENDENCIA PERIODO 1996-2011

## CORRIDAS DE TOROS



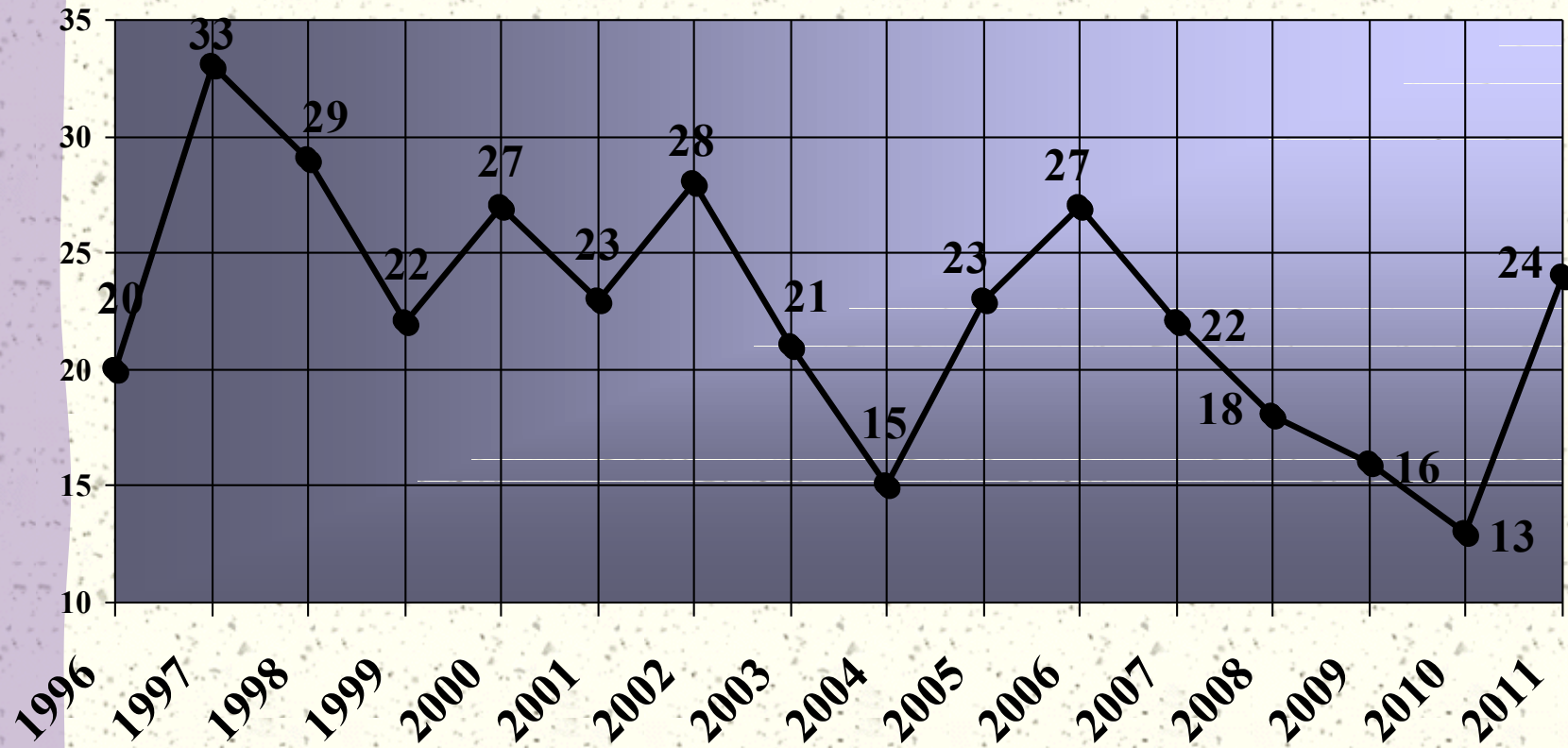
# TENDENCIA PERIODO 1996-2011

## NOVILLADAS CON PICADORES



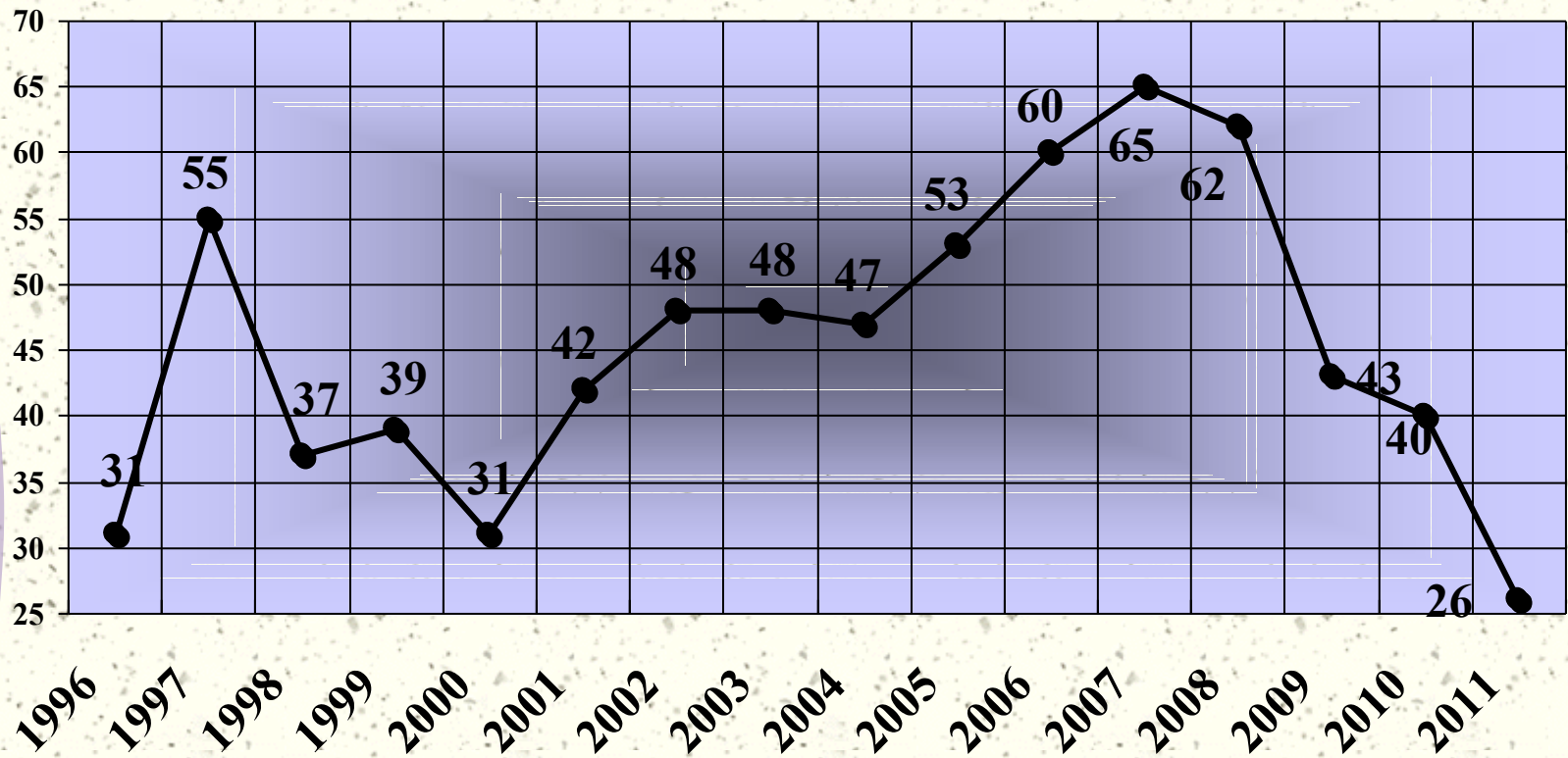
# TENDENCIA PERIODO 1996-2011

## NOVILLADAS SIN PICADORES



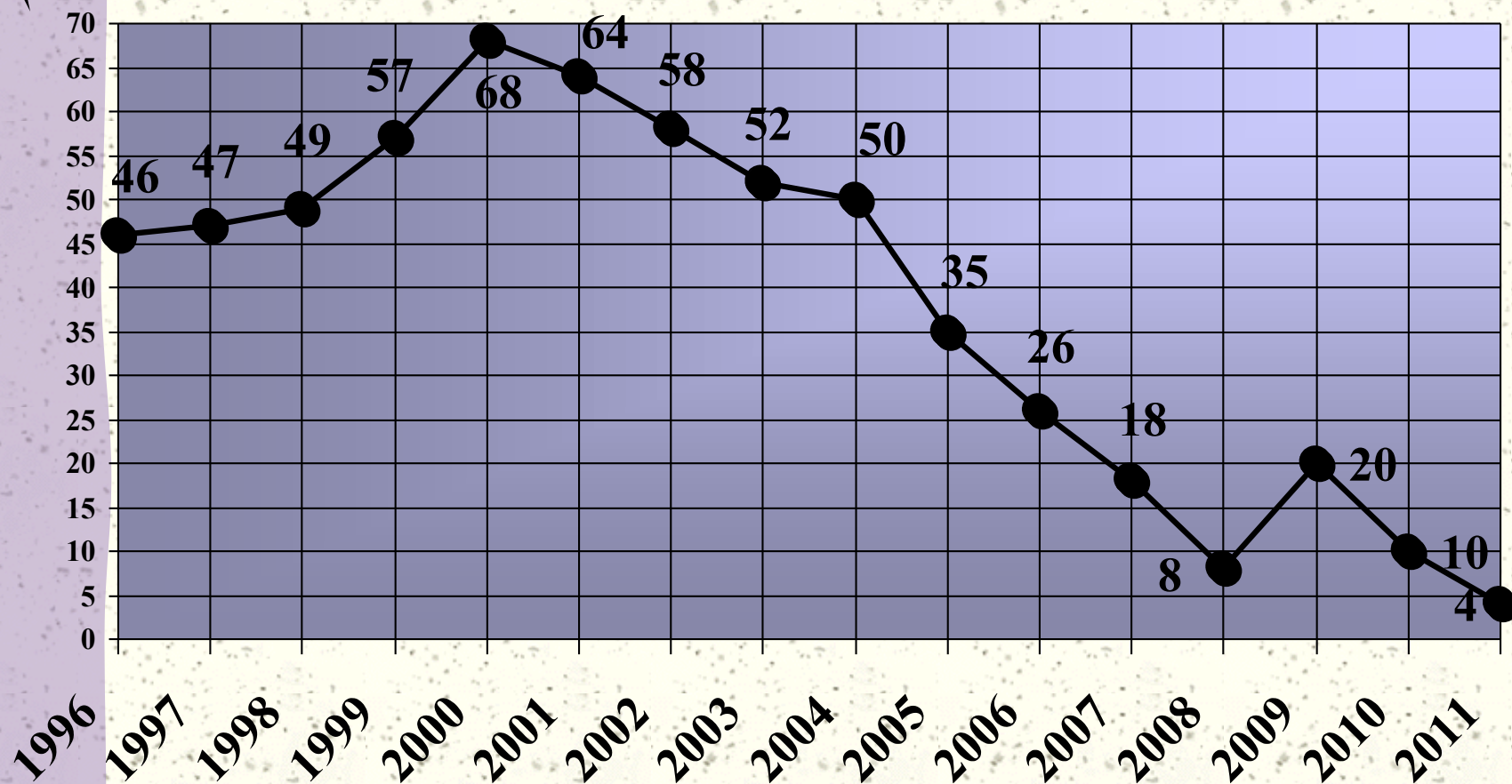
# TENDENCIA PERIODO 1996-2011

## REJONEO



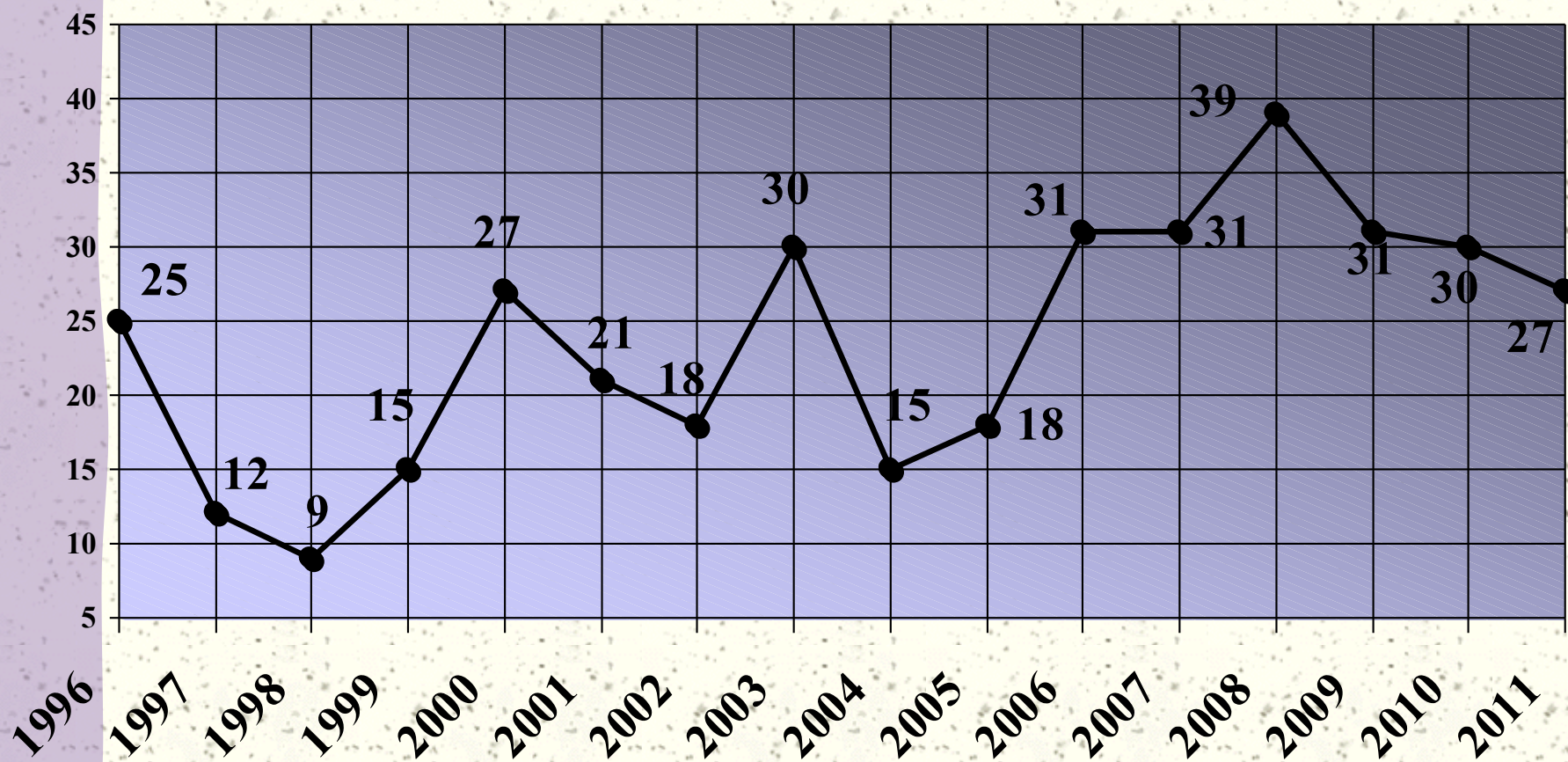
# TENDENCIA PERIODO 1996-2011

## BECERRADAS



# TENDENCIA PERIODO 1996-2011

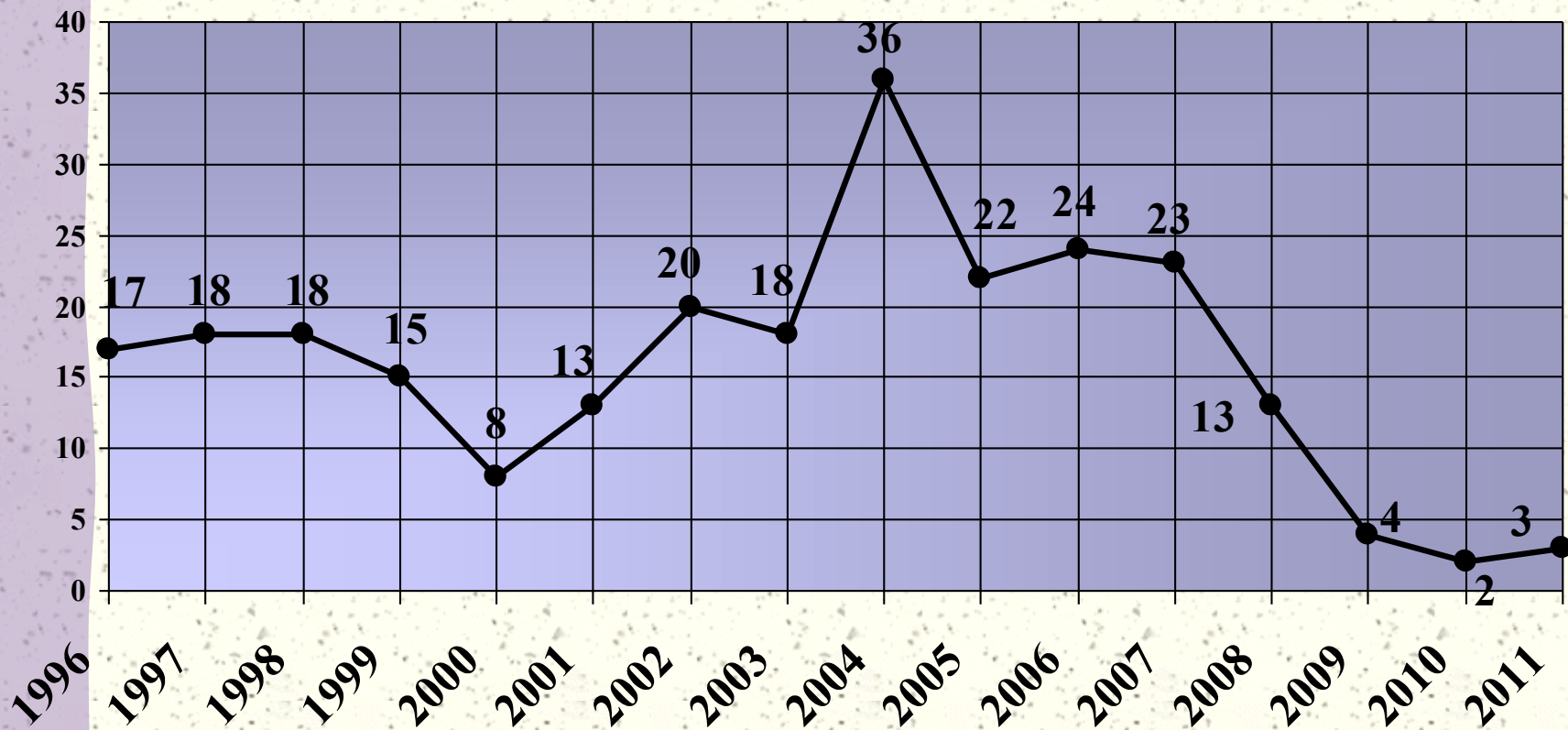
## FESTIVALES





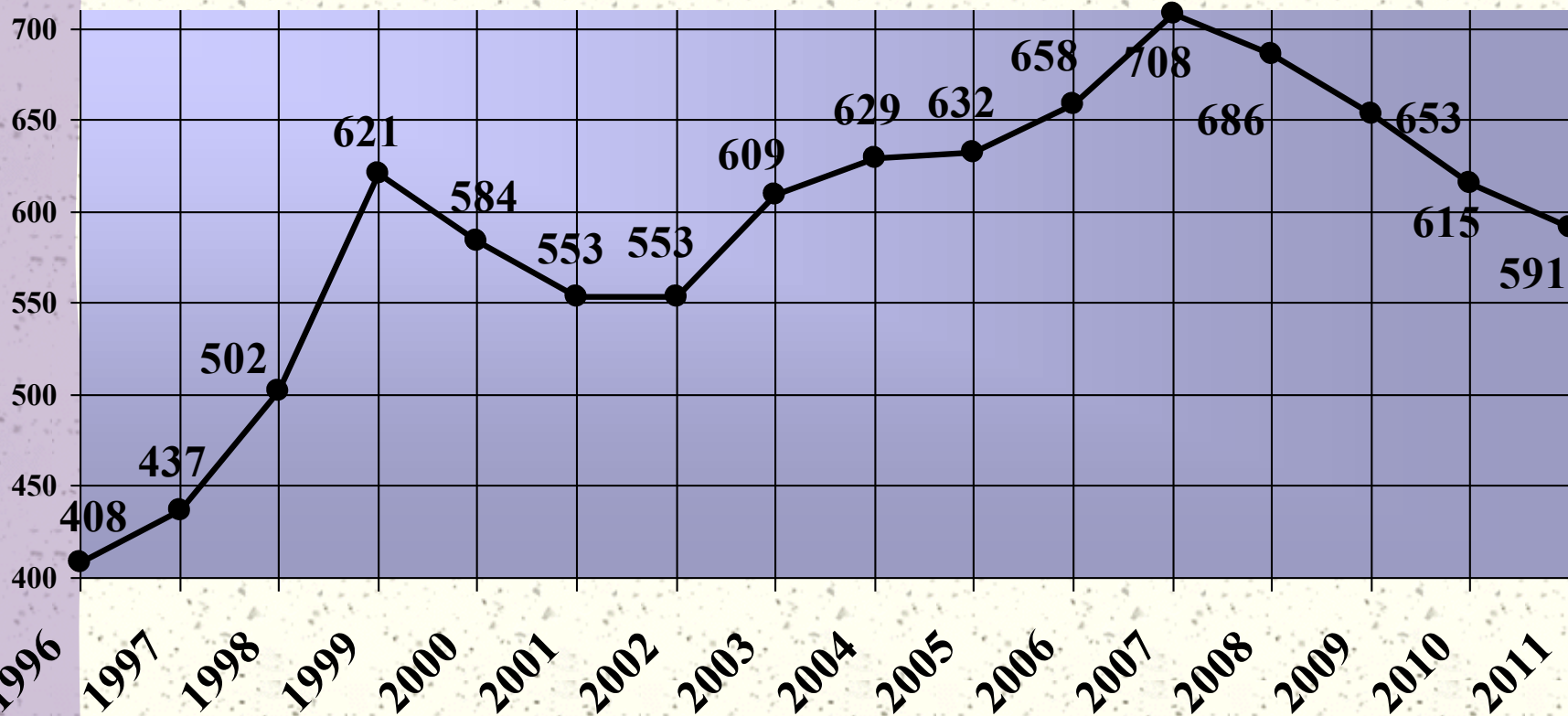
# TENDENCIA PERIODO 1996-2011

## TOREO CÓMICO



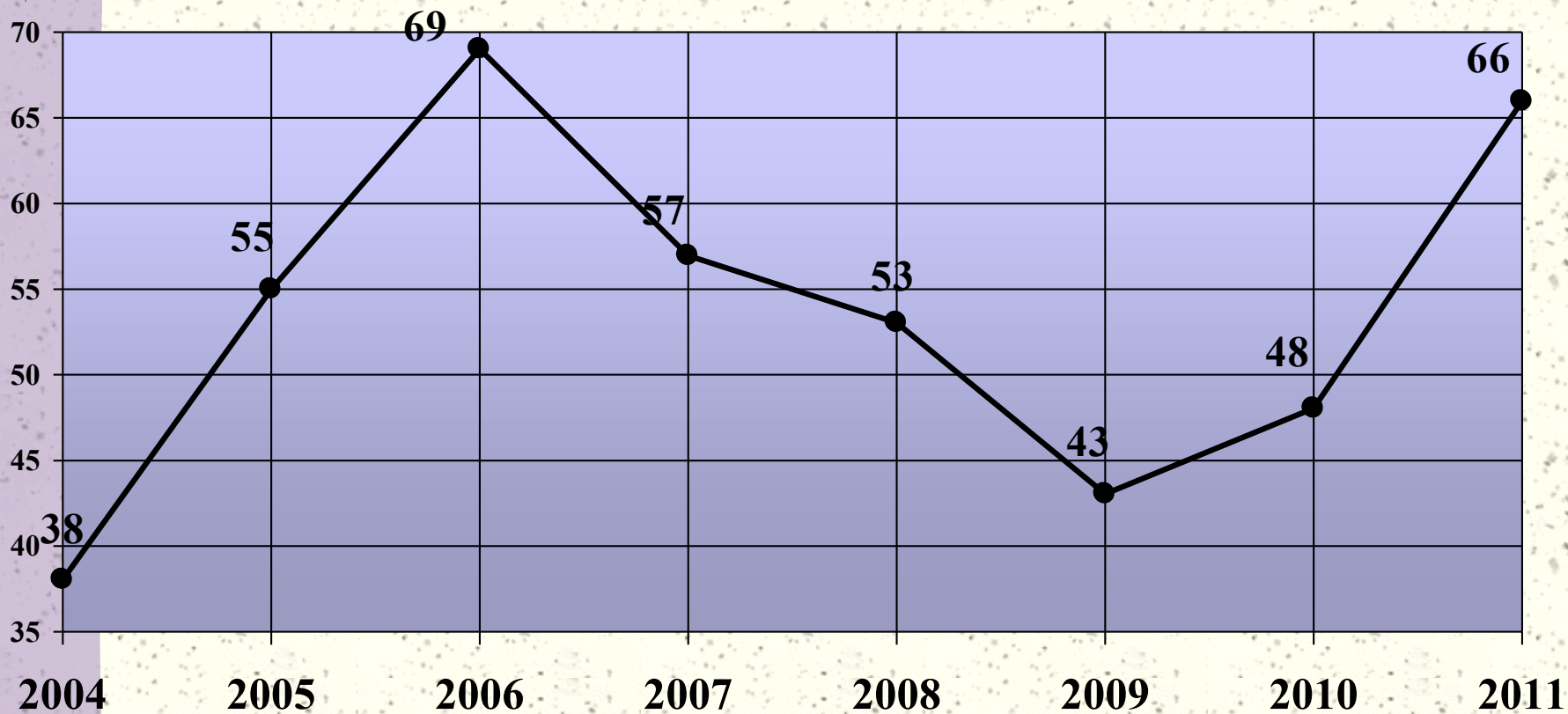
# TENDENCIA PERIODO 1996-2011

## FESTEJOS POPULARES



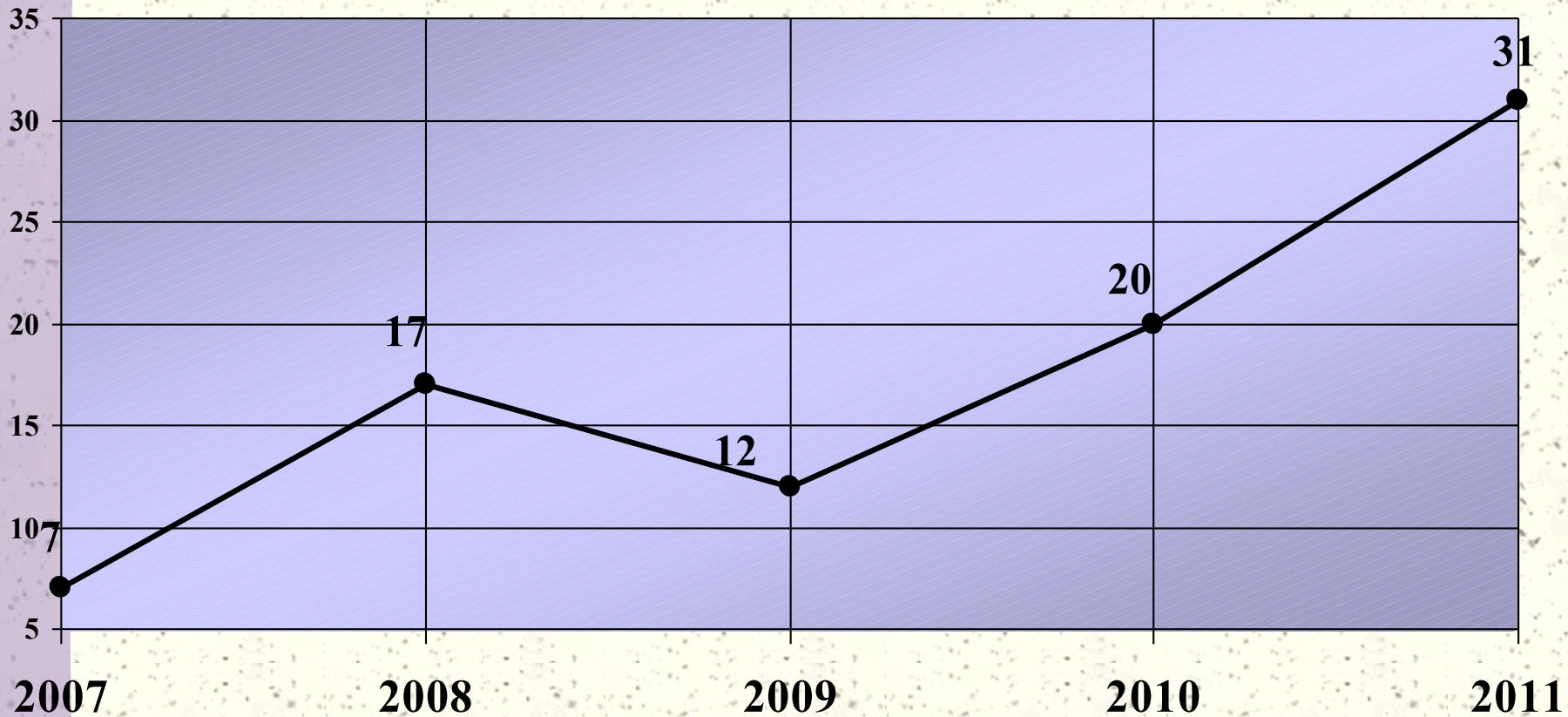
# TENDENCIA PERIODO 2004-2011

## ENCIERROS



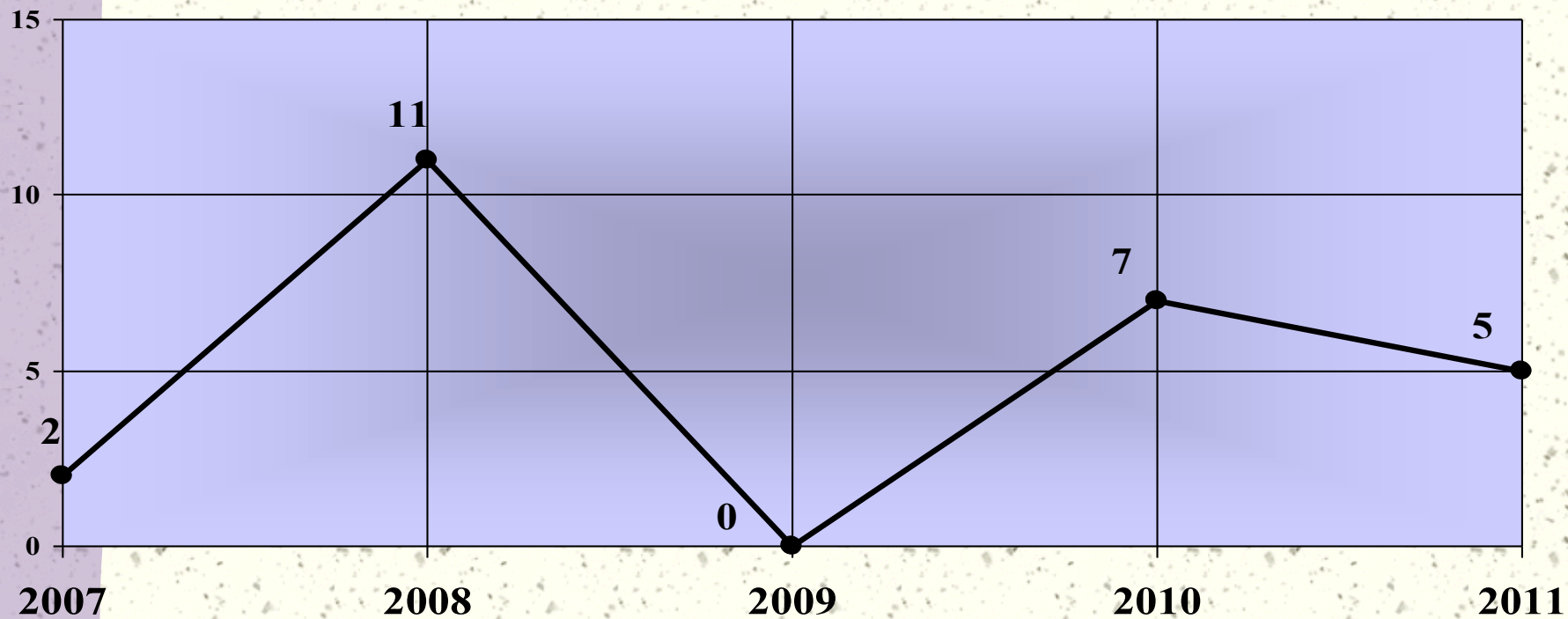
# TENDENCIA PERIODO 2007-2011

## FESTEJOS MIXTOS

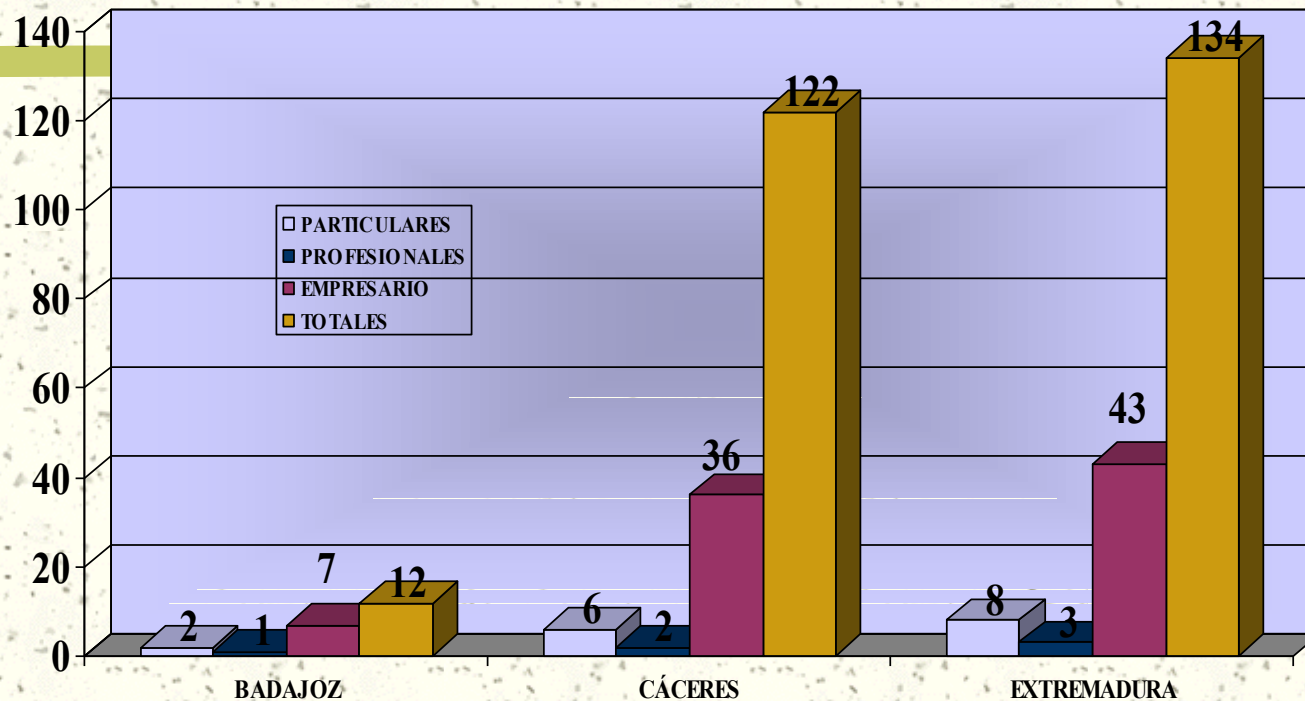


# TENDENCIA PERIODO 2007-2011

## ALUMNOS ESCUELAS TAURINAS. CLASES PRÁCTICAS

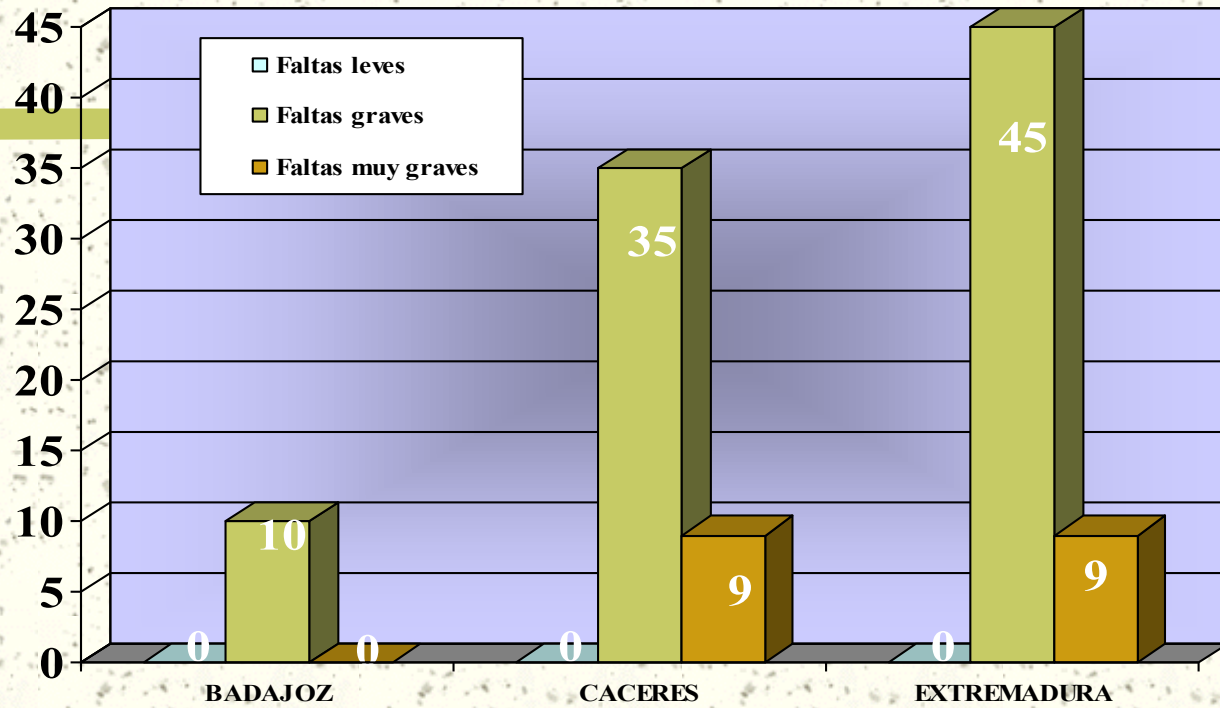


# EXPEDIENTES INCOADOS AÑO 2010 POR TIPO DE DENUNCIADOS



	<b>BADAJÓZ</b>	<b>CÁCERES</b>	<b>EXTREMADURA</b>
<b>PARTICULARES</b>	2	6	8
<b>PROFESIONALES</b>	1	2	3
<b>GANADERIAS</b>			0
<b>EMPRESARIO</b>	7	36	43
<b>TOTALES</b>	10	44	54

# SANCCIONES IMPUESTAS POR TIPO DE INFRACCIÓN 2011



	<b>BADAJOZ</b>	<b>CÁCERES</b>	<b>EXTREMADURA</b>
<b>MUY GRAVES</b>	0	9	9
<b>GRAVES</b>	10	35	45
<b>LEVES</b>	0	0	0