

**CONSEJERÍA DE ADMINISTRACIÓN PÚBLICA**

**Dirección General de Administración Local, Justicia e  
Interior**

**Servicio de Interior y Espectáculos Públicos**

---

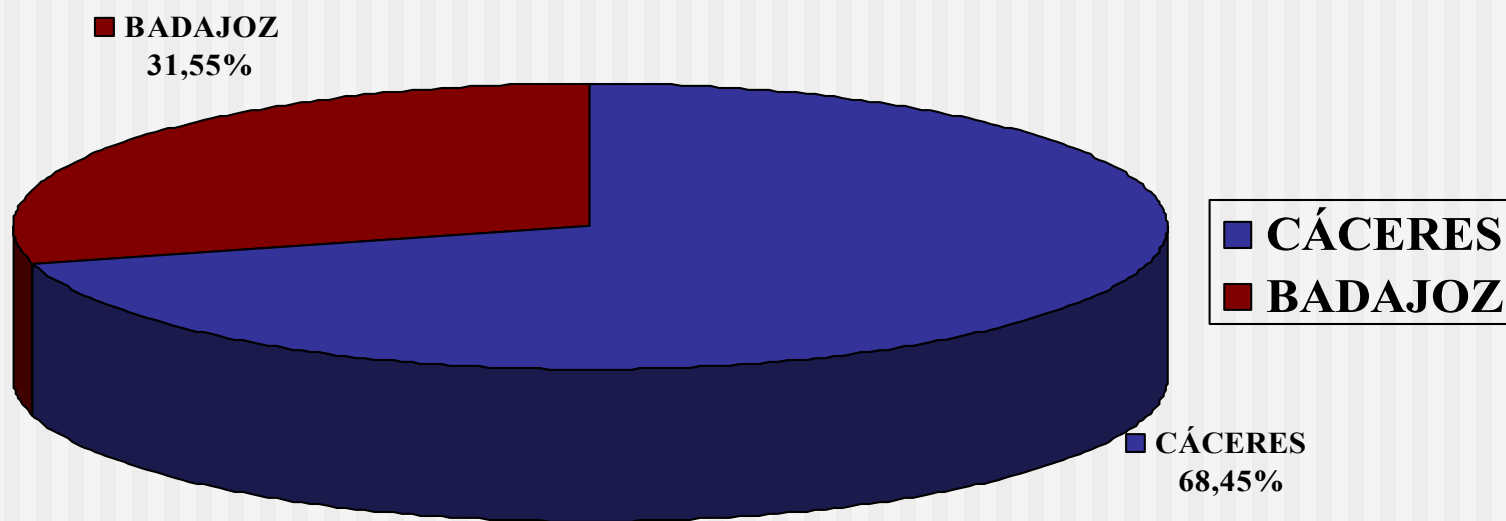
**BALANCE DE LA  
TEMPORADA TAURINA  
2013 EN EXTREMADURA**

# ESPECTÁCULOS TAURINOS EN EXTREMADURA 2013

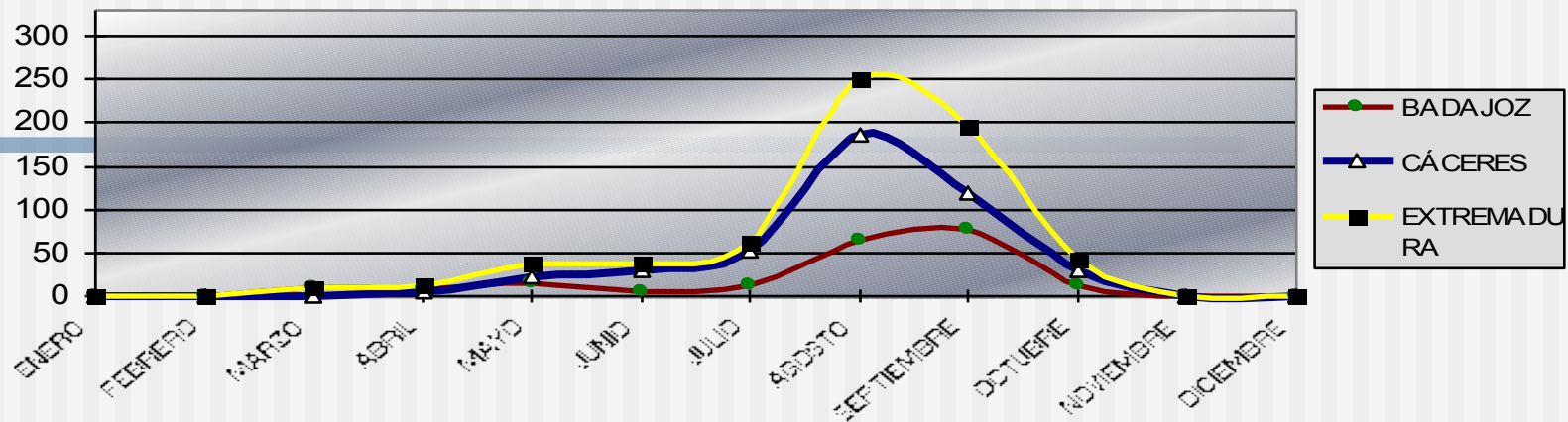
CLASE DE ESPECTÁCULO	BADAJOS	CÁCERES	TOTAL COMUNIDAD
CORRIDA DE TOROS	9	8	17
FESTEJOS MIXTOS	9	5	14
NOVILLADA CON PICADORES	5	2	7
NOVILLADA SIN PICADORES	19	8	27
BECERRADA CON PROFESIONALES	1	0	1
ALUMNOS ESCUELAS TAURINAS	8	1	9
REJONEO	12	15	27
FESTIVAL TAURINO	12	10	22
TOREO COMICO	0	1	1
FESTEJOS POPULARES	118	350	468
ENCIERROS	13	47	60
<b>TOTALES</b>	<b>206</b>	<b>447</b>	<b>653</b>

# ESPECTÁCULOS Y FESTEJOS TAURINOS POR PROVINCIA

---

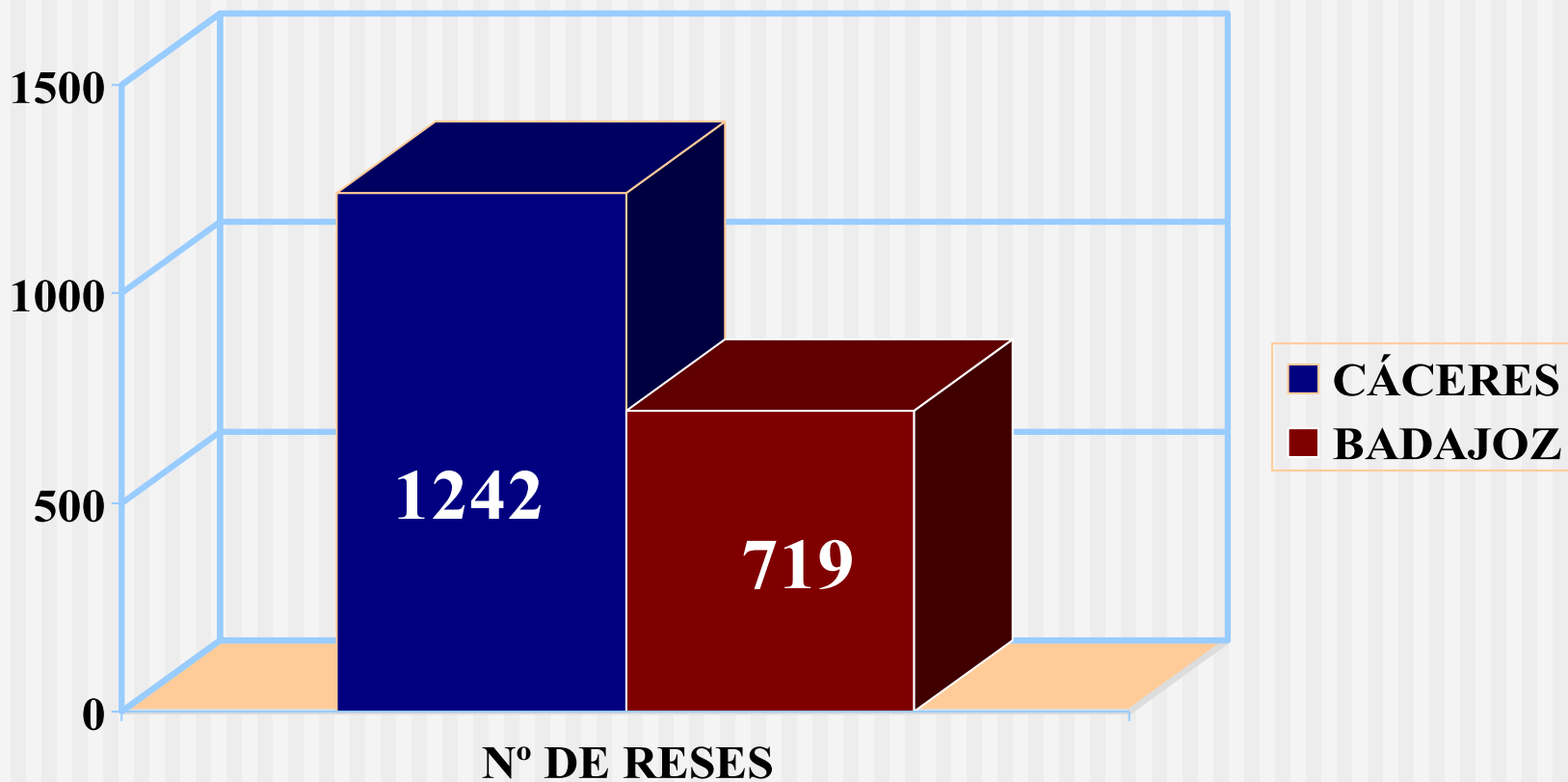


# ESPECTÁCULOS Y FESTEJOS TAURINOS POR MESES



	BADAJOZ	CÁCERES	EXTREMADURA
ENERO	0	1	1
FEBRERO	0	0	0
MARZO	11	0	11
ABRIL	7	5	12
MAYO	16	22	38
JUNIO	6	31	37
JULIO	12	51	63
AGOSTO	64	186	250
SEPTIEMBRE	78	119	197
OCTUBRE	12	31	43
NOVIEMBRE	0	0	0
DICIEMBRE	0	1	1
<b>TOTAL</b>	<b>206</b>	<b>447</b>	<b>653</b>

# Nº DE RESES LIDIADAS Y EMPLEADAS EN LOS FESTEJOS TAURINOS



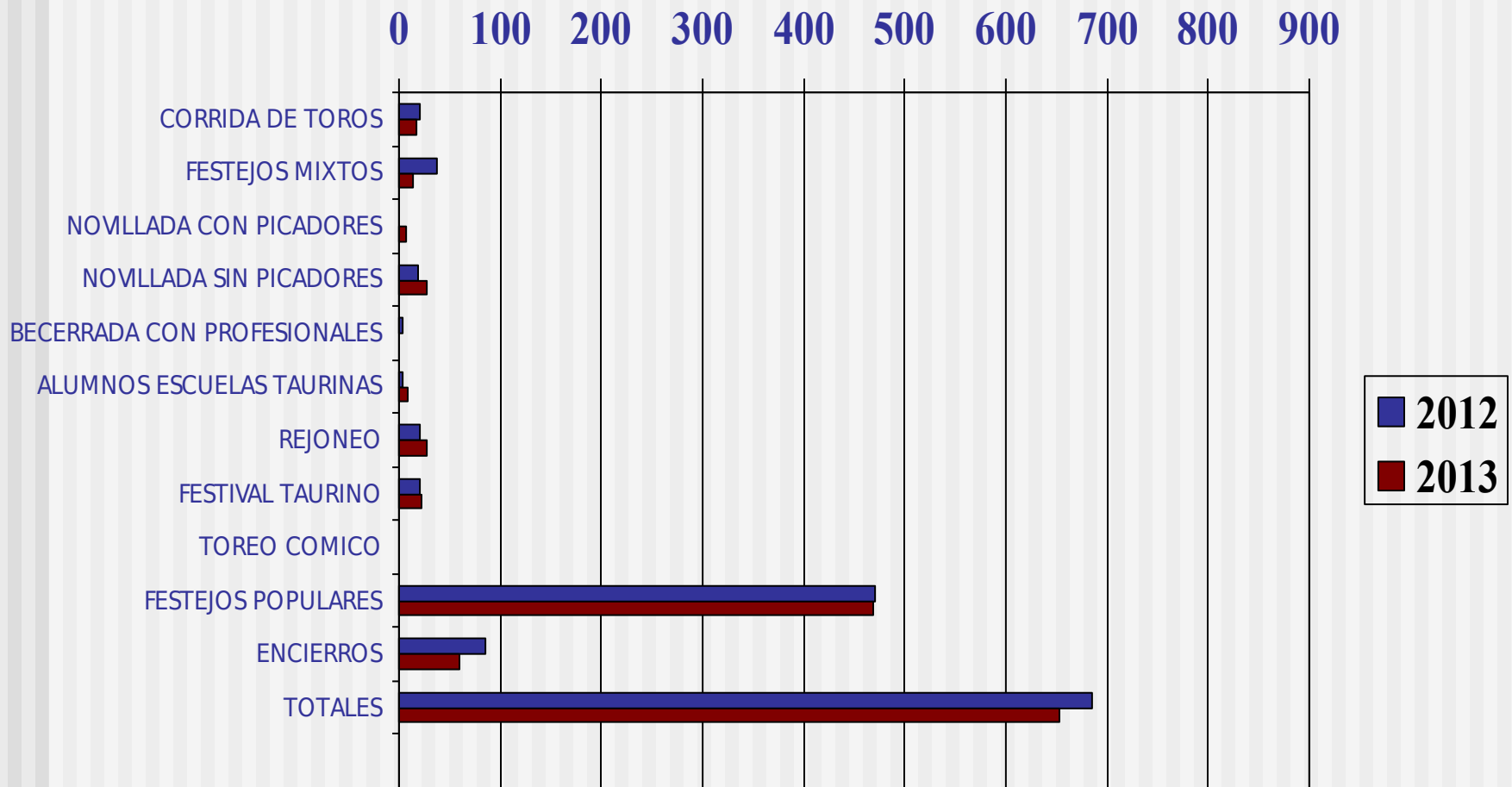
# ESPECTÁCULOS TAURINOS EN EXTREMADURA COMPARATIVA AÑOS 2012 Y 2013

CLASE DE ESPECTÁCULO	BADAJOZ		CÁCERES		EXTREMADURA		VARIACIÓN (%)
	2012	2013	2012	2013	2012	2013	
CORRIDA DE TOROS	15	9	6	8	21	17	-19,05
FESTEJOS MIXTOS	26	9	11	5	37	14	-62,16
NOVILLADA CON PICADORES	1	5	1	2	2	7	250,00
NOVILLADA SIN PICADORES	11	19	7	8	18	27	50,00
BECERRADA CON PROFESIONALES	4	1	0	0	4	1	-75,00
ALUMNOS ESCUELAS TAURINAS	4	8	0	1	4	9	125,00
REJONEO	3	12	17	15	20	27	35,00
FESTIVAL TAURINO	8	12	13	10	21	22	4,76
TOREO COMICO	0	0	1	1	1	1	0,00
FESTEJOS POPULARES	102	118	369	350	471	468	-0,64
ENCIERROS	25	13	61	47	86	60	-30,23
TOTALES	199	206	486	447	685	653	-4,67

# VARIACIONES ENTRE PERIODOS: 2004-2013

CLASE DE ESPECTÁCULO	TOTALES EN %								
	2004 2005	2005 2006	2006 2007	2007 2008	2008 2009	2009 2010	2010 2011	2011 2012	2012 2013
CORRIDA DE TOROS	-13,64	0,00	-10,50	-3,13	3,23	-18,75	-19,23	0,00	-19,05
NOVILLADA CON PICADORES	27,78	-13,04	-15,00	-66,67	140,00	-50,00	16,67	19,35	250,00
NOVILLADA SIN PICADORES	53,33	17,39	-7,40	-18,18	-11,11	-18,75	84,62	-71,43	50,00
BECERRADA CON PROFESIONALES	-30,00	-25,71	-23,07	-55,56	150,00	-50,00	-60,00	-25,00	-75,00
ALUMNOS ESCUELAS TAURINAS				450,00	-100,00		-28,57	0,00	125,00
REJONEO	12,77	13,21	8,30	-4,62	-30,65	-6,98	-35,00	-20,00	35,00
FESTIVAL TAURINO	20,00	94,44	0,00	25,81	-20,51	-3,23	-10,00	-23,08	4,76
TOREO COMICO	-38,89	9,09	-4,16	-43,48	-69,23	-50,00	50,00	-22,22	0,00
FESTEJOS POPULARES	0,48	4,11	7,60	-3,11	-4,81	-5,82	-3,90	-66,67	-0,64
ENCIERROS	44,74	25,45	-17,39	-7,02	-18,87	11,63	37,50	-20,30	-30,23
FESTEJOS MIXTOS							55,00	30,30	-62,16
TOTALES	0,78	6,01	2,83	-3,37	-7,60	-6,63	-1,47	-14,91	-4,67



# COMPARATIVA 2012-2013



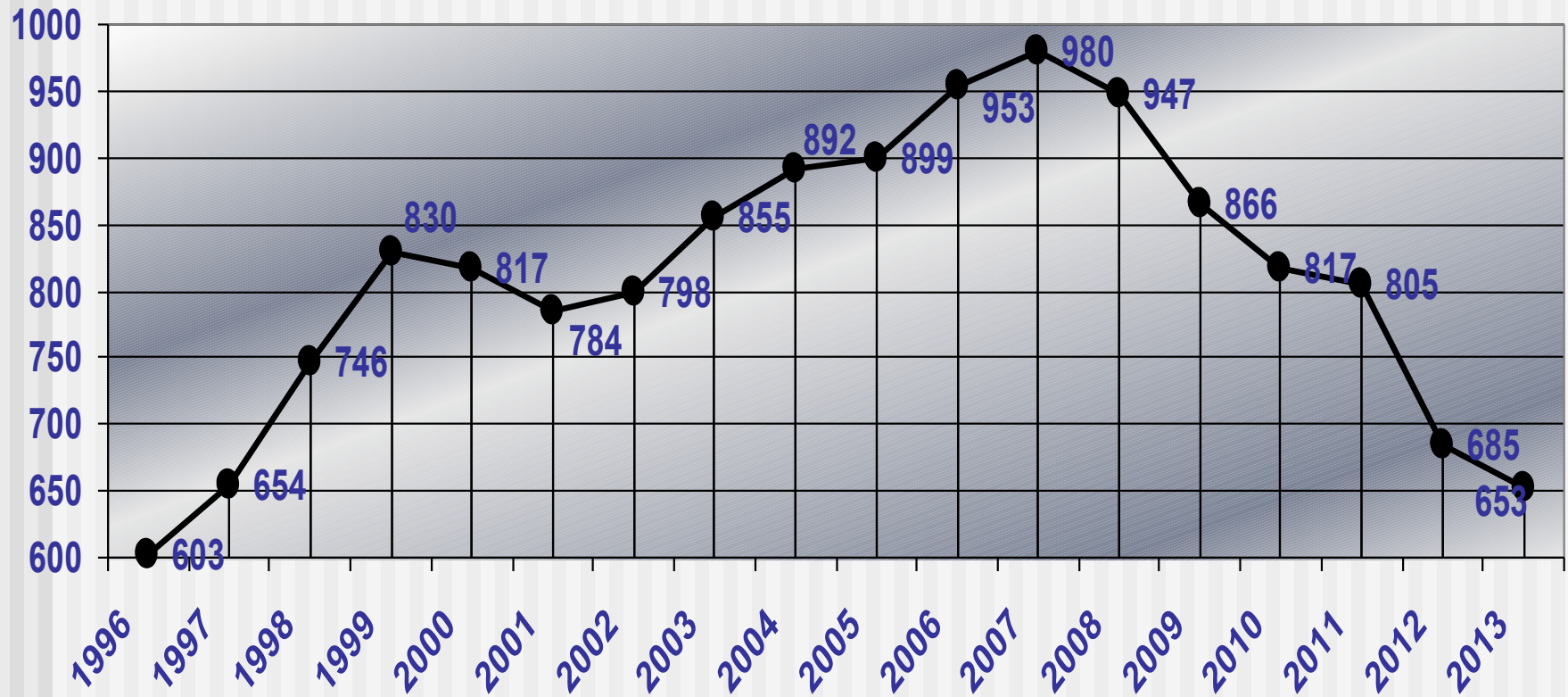


# ESPECTÁCULOS TAURINOS POR AÑOS (PERIODO 1996-2013)

CLASE DE ESPECTÁCULO	1996	1997	1998	1999	2000	2001	2002	2003	2004	2005	2006	2007	2008	2009	2010	2011	2012	2013
<b>CORRIDAS DE TOROS</b>	35	33	40	42	50	44	49	50	44	38	38	32	31	32	26	21	21	17
<b>FESTEJO MIXTO</b>												7	17	12	20	31	37	14
<b>NOVILLADAS CON PICADORES</b>	21	19	29	19	22	24	24	27	18	23	20	15	5	12	6	7	2	7
<b>NOVILLADAS SIN PICADORES</b>	20	33	29	22	27	23	28	21	15	23	27	22	18	16	13	24	18	27
<b>REJONEO</b>	31	55	37	39	31	42	48	48	47	53	60	65	62	43	40	26	20	27
<b>BECERRADA CON PROFESIONALES</b>	46	47	49	57	68	64	58	52	50	35	26	18	8	20	10	4	4	1
<b>ALUMNOS ESCUELAS TAURINAS</b>												2	11	0	7	5	4	9
<b>FESTIVALES</b>	25	12	9	15	27	21	18	30	15	18	31	31	39	31	30	27	21	22
<b>TOREO COMICO</b>	17	18	18	15	8	13	20	18	36	22	24	23	13	4	2	3	1	1
<b>FESTEJOS POPULARES</b>	408	437	502	621	584	553	553	609	629	632	658	708	686	653	615	591	471	468
<b>ENCIERROS</b>									38	55	69	57	53	43	48	66	86	60
<b>TOTALES</b>	603	654	746	830	817	784	798	855	892	899	953	980	947	866	817	805	685	653

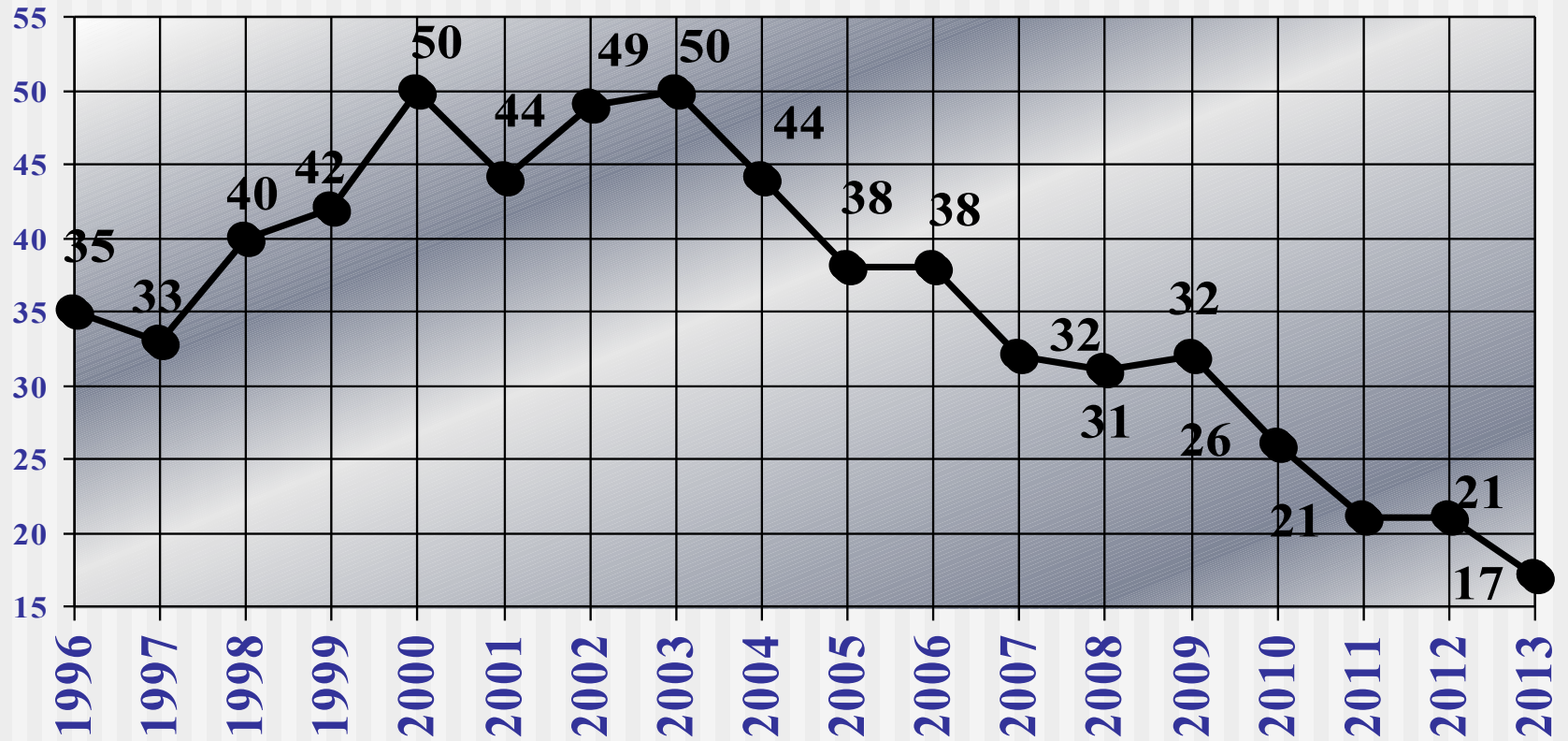
 Número MENOR de la serie  
 Número MAYOR de la serie

# ESPECTÁCULOS TAURINOS. PERIODO COMPRENDIDO ENTRE 1996-2013



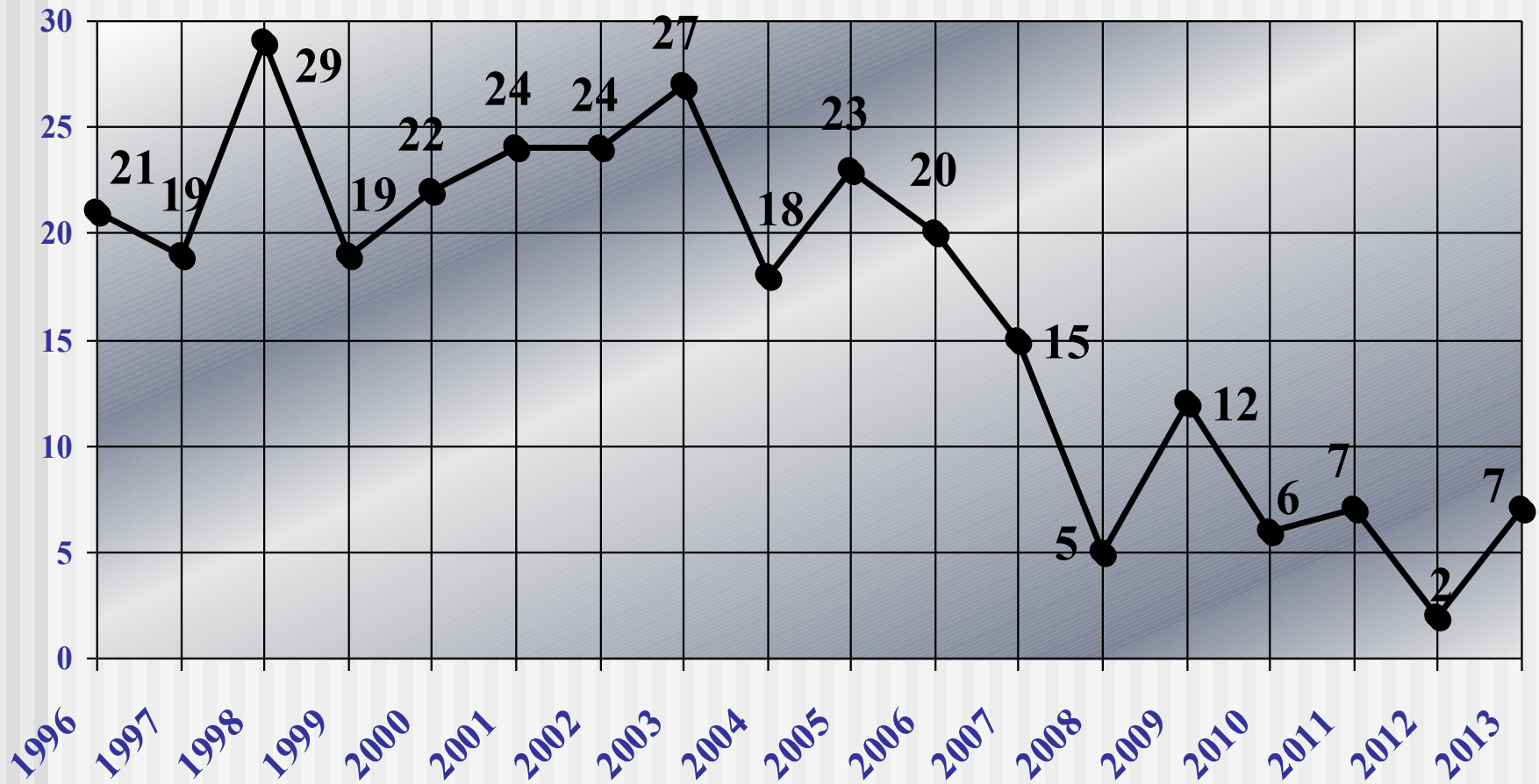
# TENDENCIA PERIODO 1996-2013

## CORRIDAS DE TOROS



# TENDENCIA PERIODO 1996-2013

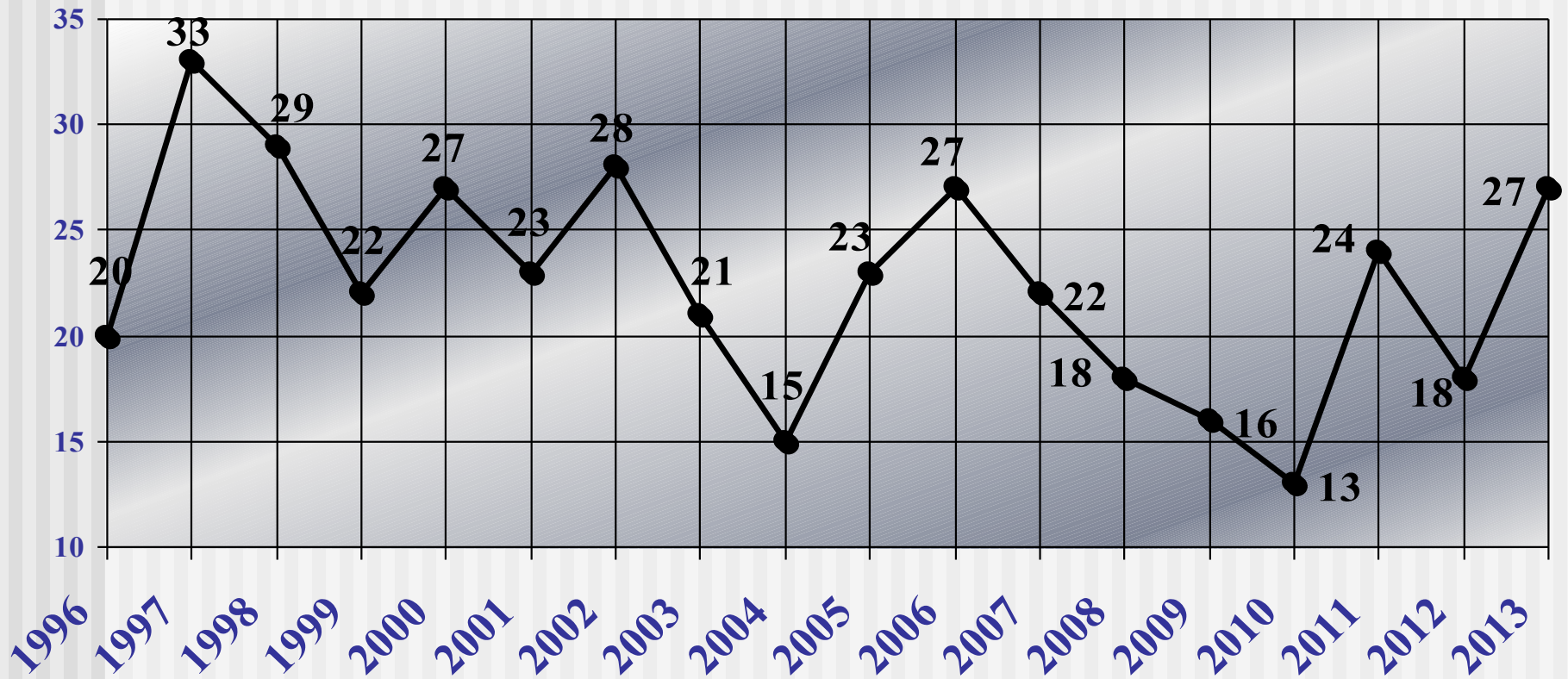
## NOVILLADAS CON PICADORES





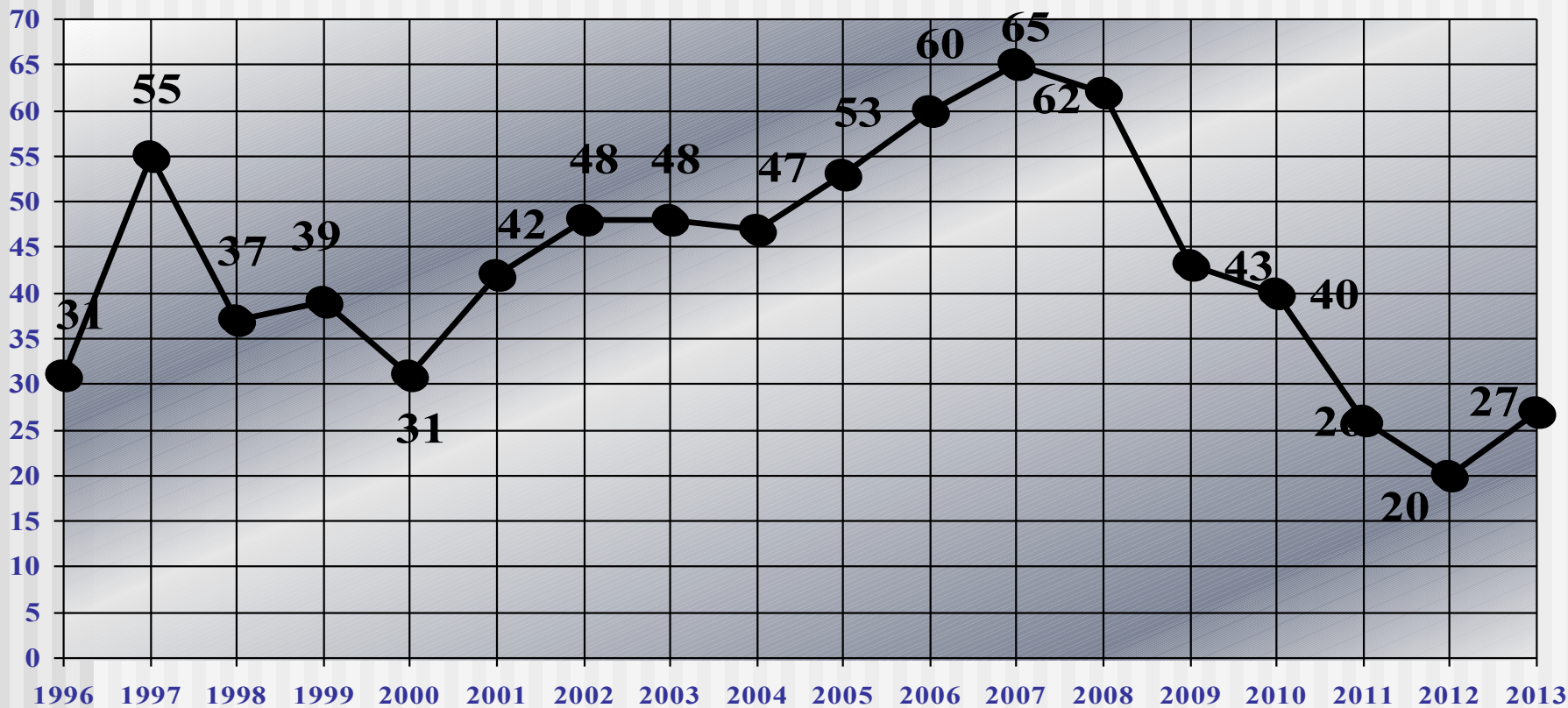
# TENDENCIA PERIODO 1996-2013

## NOVILLADAS SIN PICADORES



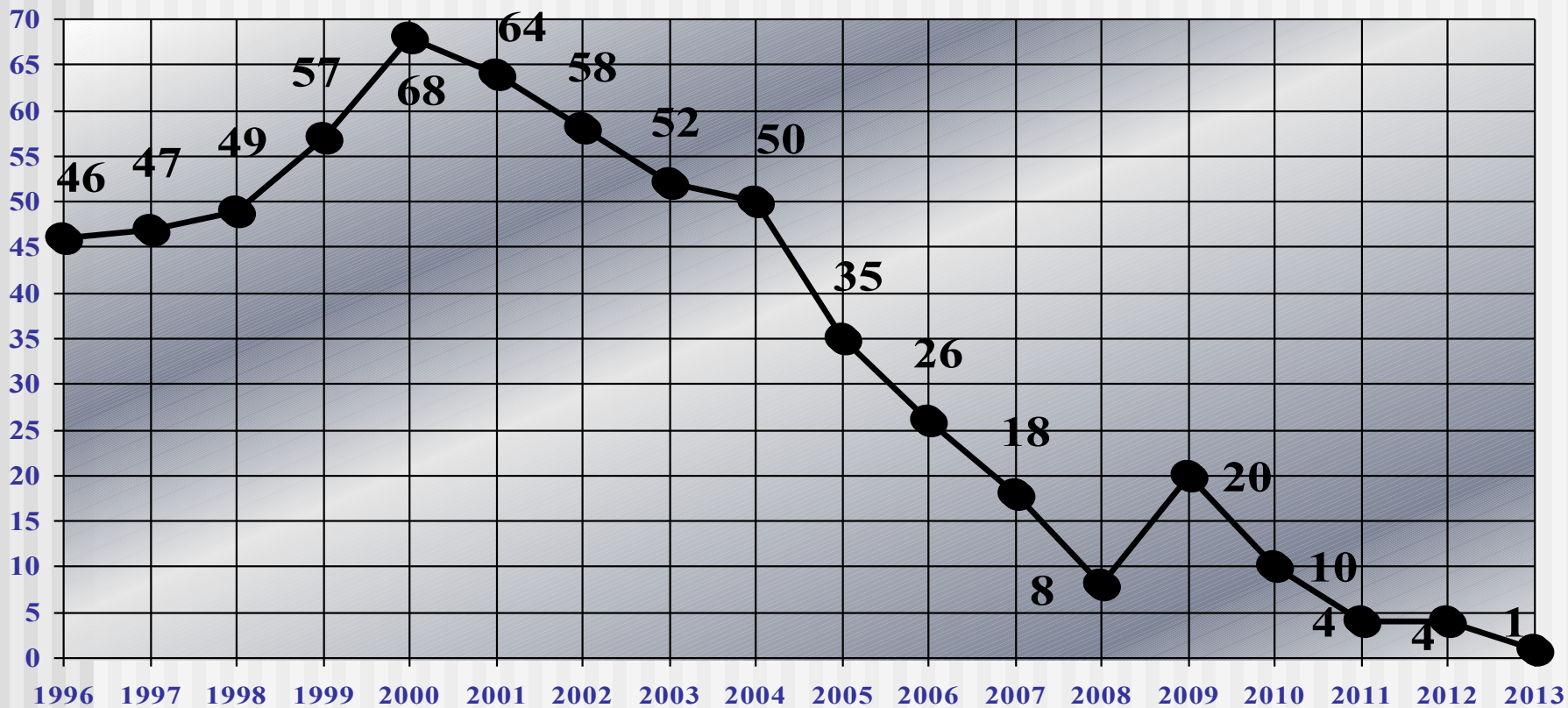
# TENDENCIA PERIODO 1996-2013

## REJONEO



# TENDENCIA PERIODO 1996-2013

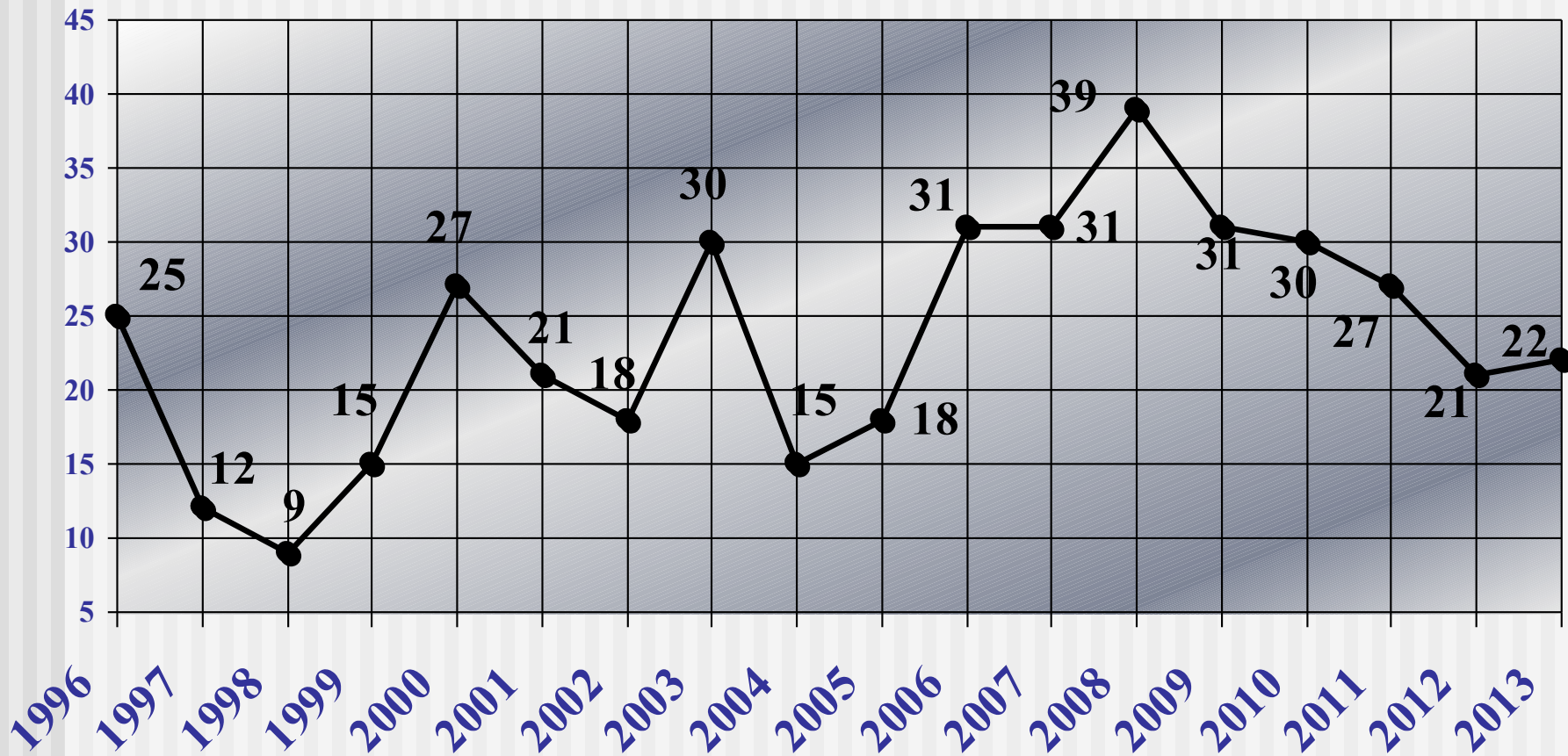
## BECERRADAS





# TENDENCIA PERIODO 1996-2013

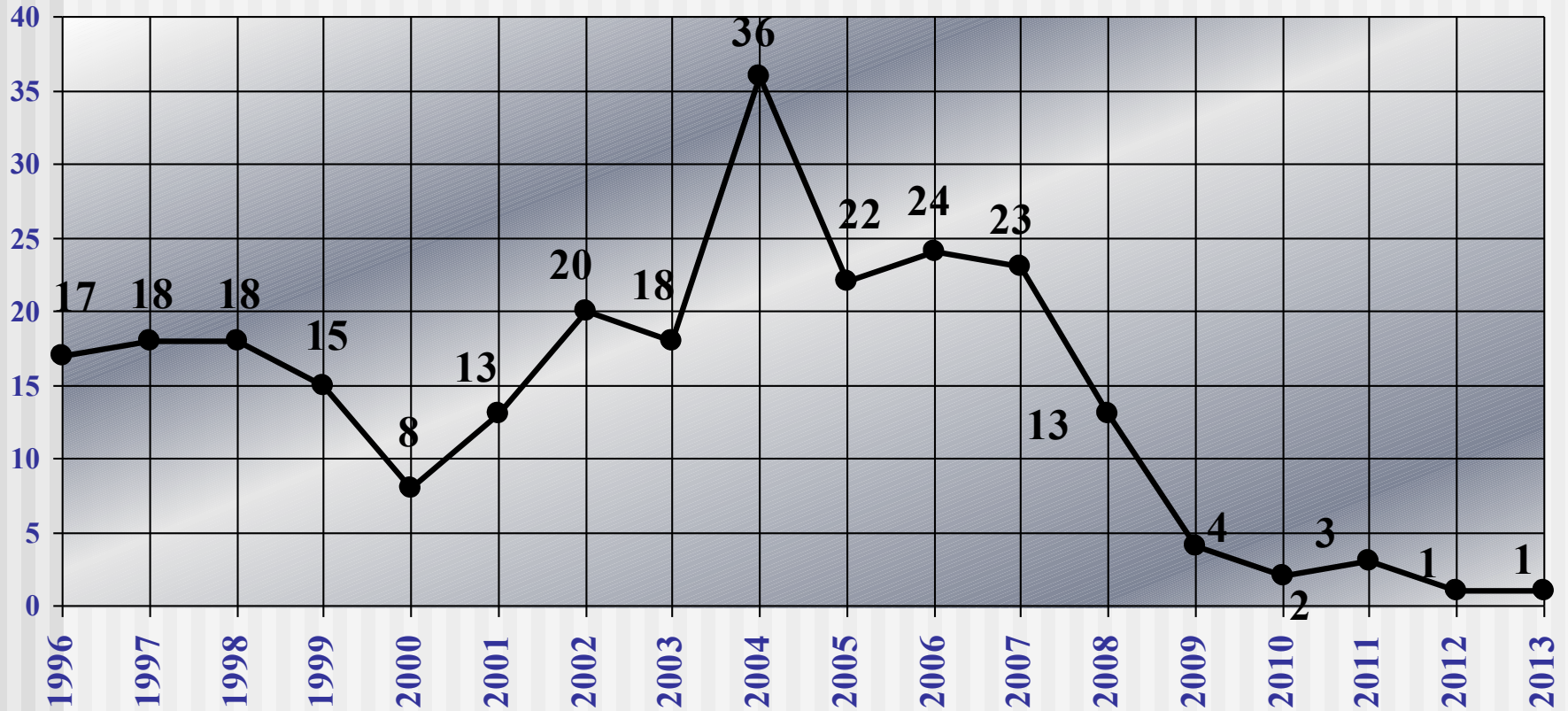
## FESTIVALES





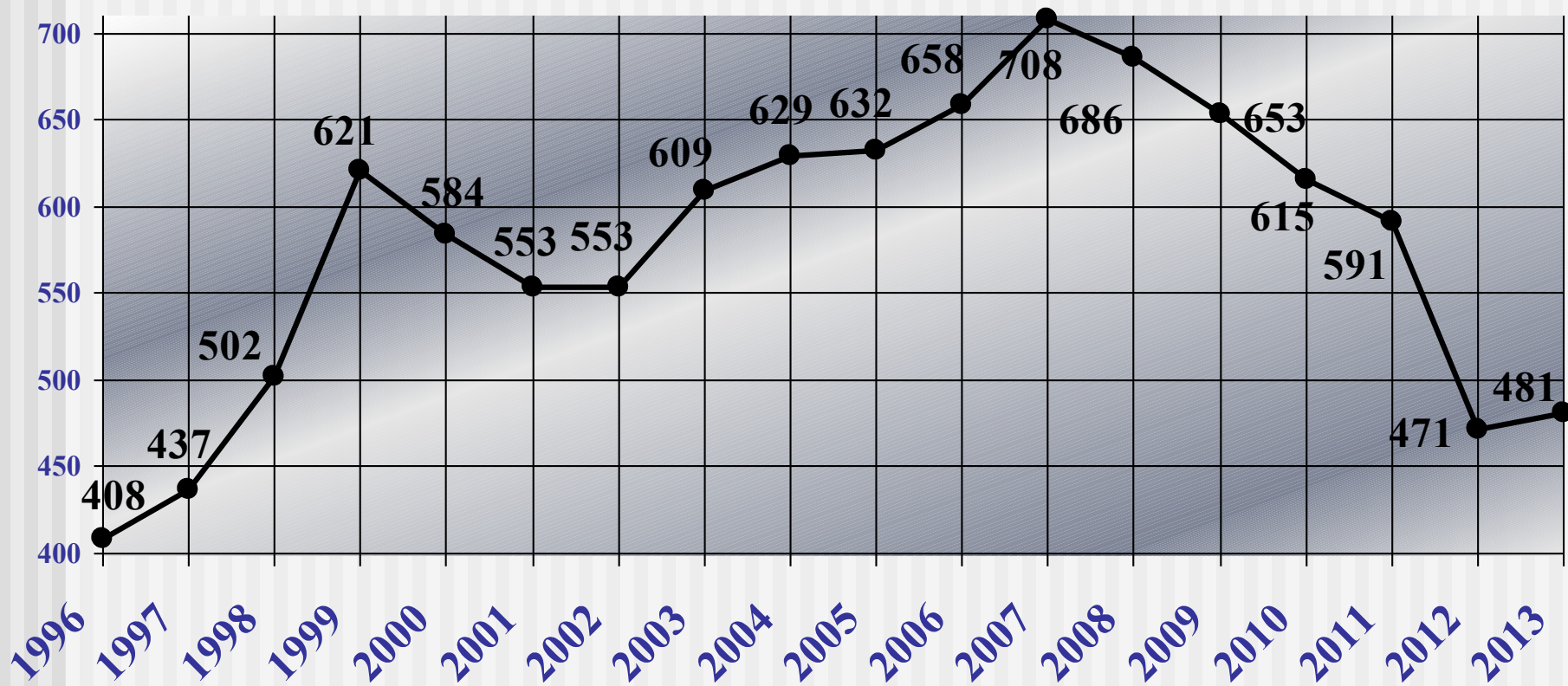
# TENDENCIA PERIODO 1996-2013

## TOREO CÓMICO



# TENDENCIA PERIODO 1996-2013

## FESTEJOS POPULARES



# TENDENCIA PERIODO 2004-2013

## ENCIERROS





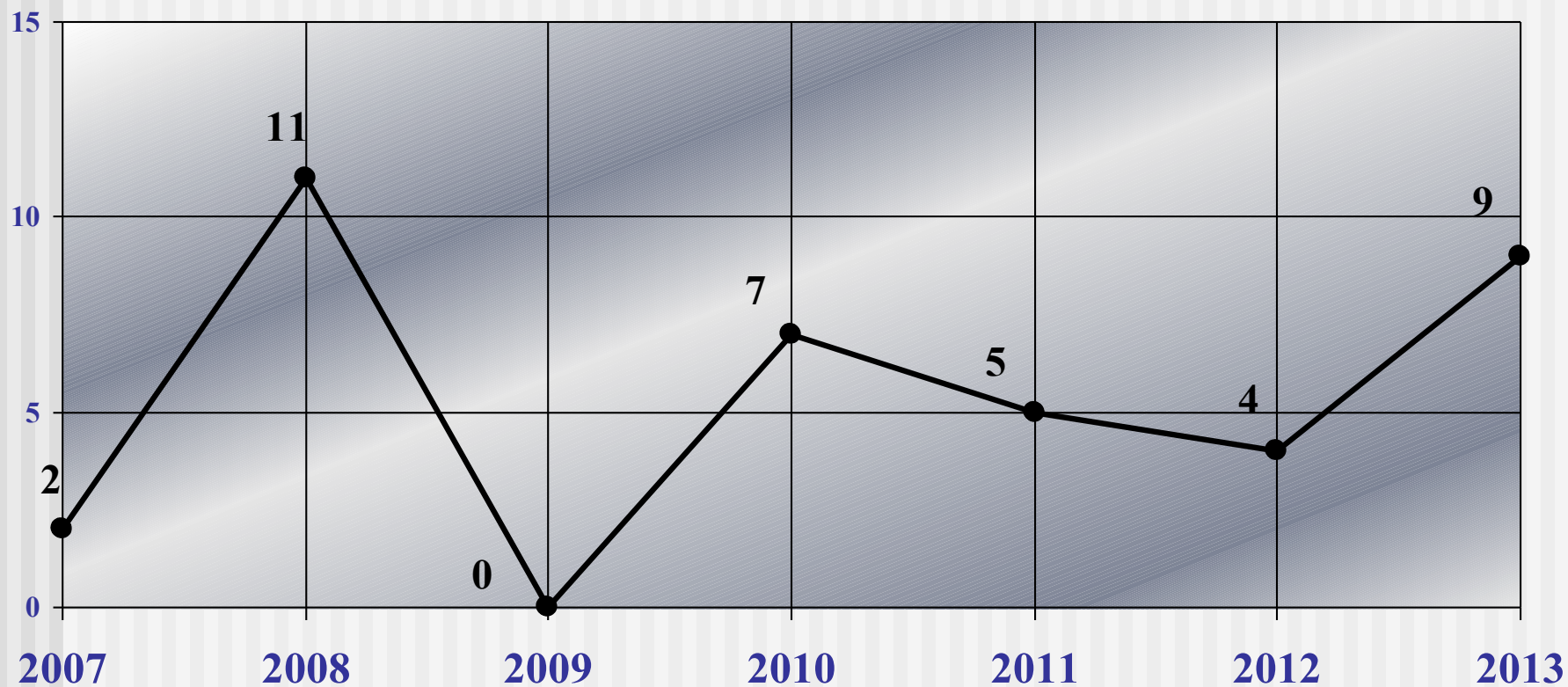
# TENDENCIA PERIODO 2007-2013

## FESTEJOS MIXTOS

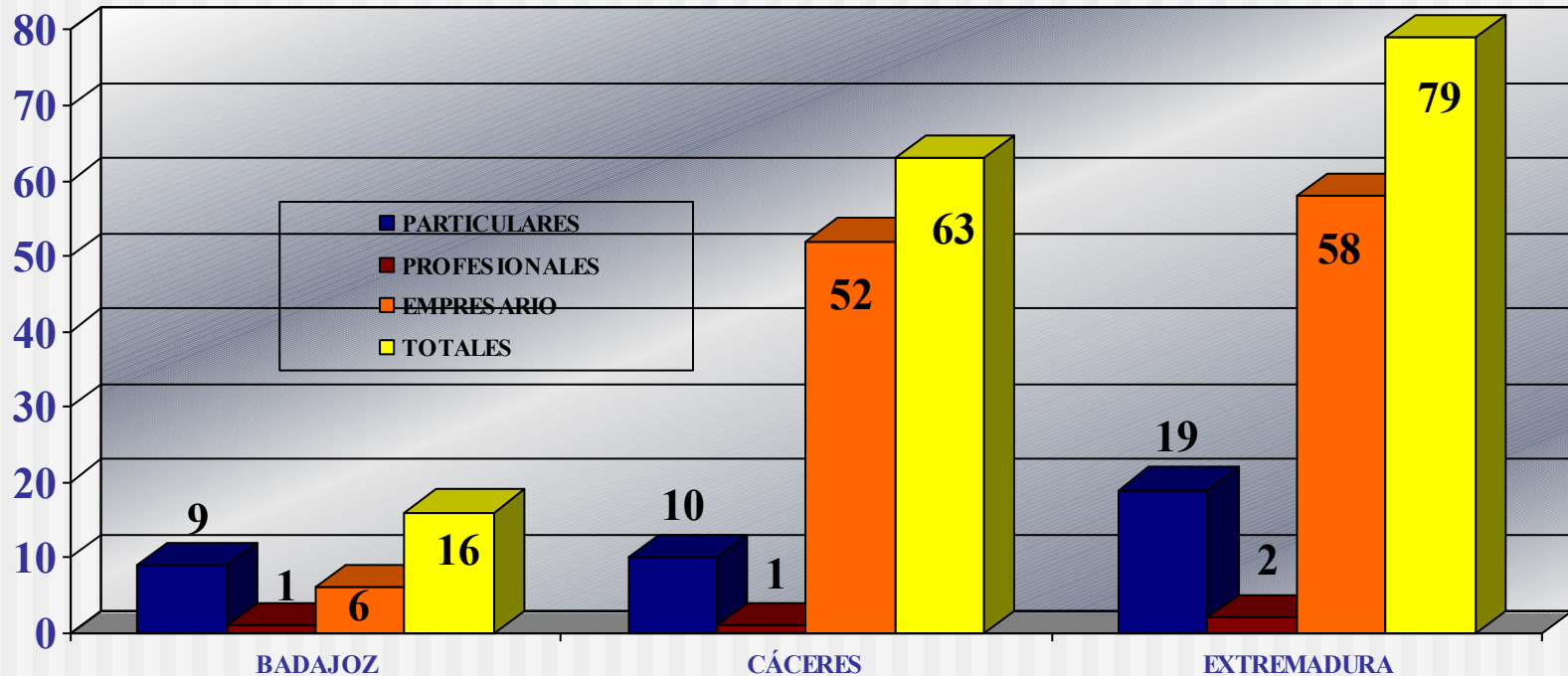


# TENDENCIA PERIODO 2007-2013

## ALUMNOS ESCUELAS TAURINAS. CLASES PRÁCTICAS

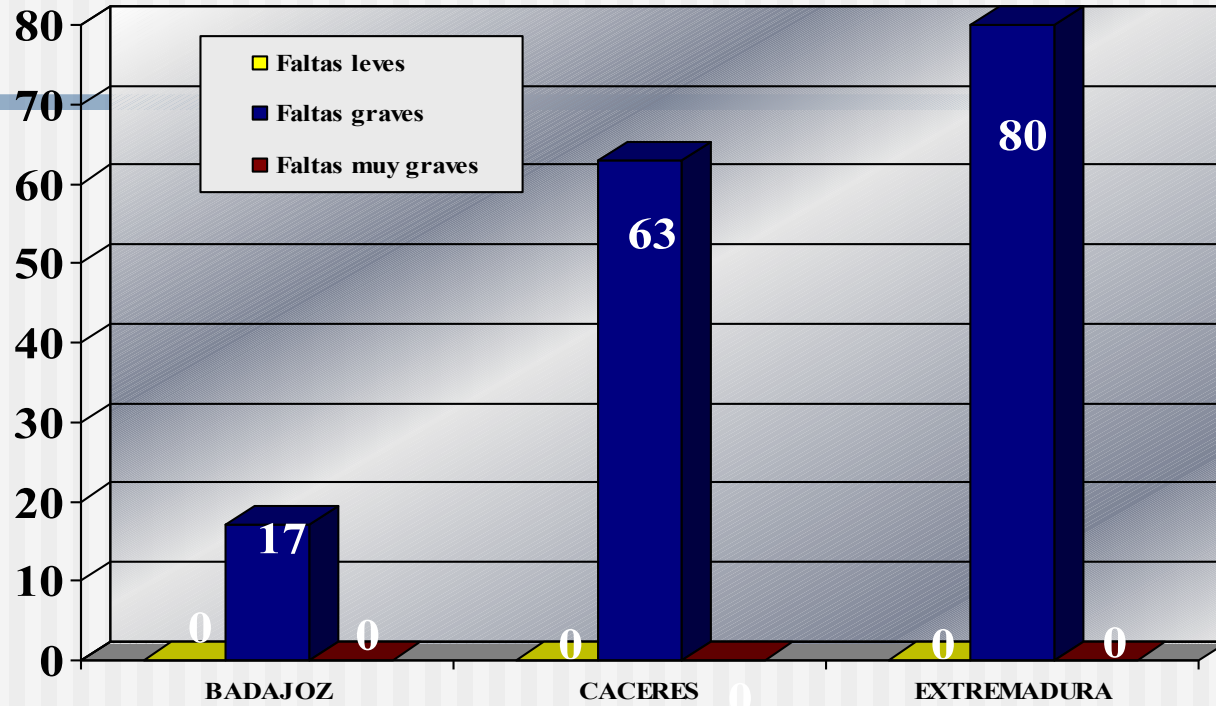


# EXPEDIENTES INCOADOS AÑO 2013 POR TIPO DE DENUNCIADOS



	BADAJOZ	CÁCERES	EXTREMADURA
<b>PARTICULARES</b>	9	10	19
<b>PROFESIONALES</b>	1	1	2
<b>EMPRESARIO</b>	6	52	58
<b>TOTALES</b>	16	63	79

# SANCCIONES IMPUESTAS POR TIPO DE INFRACCIÓN 2012



	BADAJOZ	CÁCERES	EXTREMADURA
MUY GRAVES	0	0	0
GRAVES	17	63	80
LEVES	0	0	0