




BOLETÍN MENSUAL DE COYUNTURA ECONÓMICA DE EXTREMADURA

AGOSTO 2018

SECRETARÍA GENERAL DE ECONOMÍA Y COMERCIO



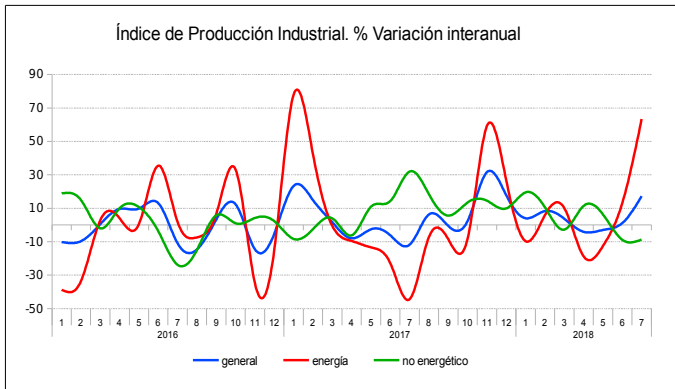
JUNTA DE EXTREMADURA

Consejería de Economía e Infraestructuras



Actividad Económica

Producción Industrial

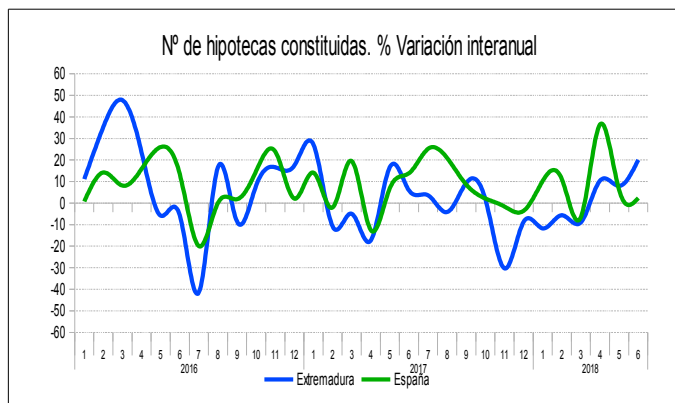


En julio el **Índice de producción industrial** de Extremadura registró en tasa interanual un incremento del 17,3%, el más elevado de lo que va de año. A nivel nacional, también aumentó, si bien más moderadamente (2,8%).

Analizando por destino económico la **energía** presentó la mayor subida con un 63,4%, siendo el principal impulsor del ascenso del Índice general, seguida de los **bienes intermedios** con un 5,2%. Por el contrario, descendieron los **bienes de consumo** (-26,4%) con caída tanto de los de consumo duradero como no duradero, y los **bienes de equipo** (-0,5%).

Por lo que respecta a la media en lo que va de año, el IPI ha aumentado un 3,7% con respecto al mismo periodo de 2017. Otros indicadores de la industria, muestran también buenos datos comparados con enero-junio de 2017, así el **Índice de la cifra de negocios de la industria** se incrementó un 8,4% interanual y el **Índice de entrada de pedidos** lo hizo en un 10,2%.

Construcción



La **compraventa de viviendas** en el mes de julio aumentó un 10,7% respecto a junio, al formalizarse 651 operaciones, 63 más que en junio. En tasa interanual la subida alcanzó un 23,8%, con incrementos tanto en vivienda usada como nueva. Con datos de junio, el **número de hipotecas concedidas** mejoró respecto al mismo mes de 2017 un 20% y el **importe formalizado** un 26,2%, registrando buen comportamiento también en tasa mensual. De igual manera las **formalizadas sobre viviendas** registraron un incremento del 30% interanual en número y del 73% en importe. También en junio, la **licitación oficial de las Administraciones Públicas** aumentó un 480,3% mensual, aunque descendió un 85,1% interanual, y en mayo los **visados de dirección de obra** subieron un 18,6% interanual.

Otros indicadores de actividad y demanda

La **matriculación de turismos** durante el mes de julio, aumentó un 17,9% (256 vehículos más que en junio), y la de **vehículos industriales** presentó el mismo comportamiento con una subida del 16,4%. En la misma línea, el **consumo de gasolinas y gasóleo A** aumentó un 5,1% en tasa interanual, a pesar de descender un 8,2% respecto a junio.

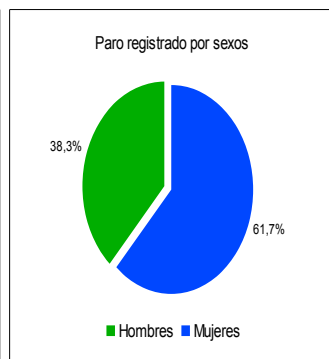
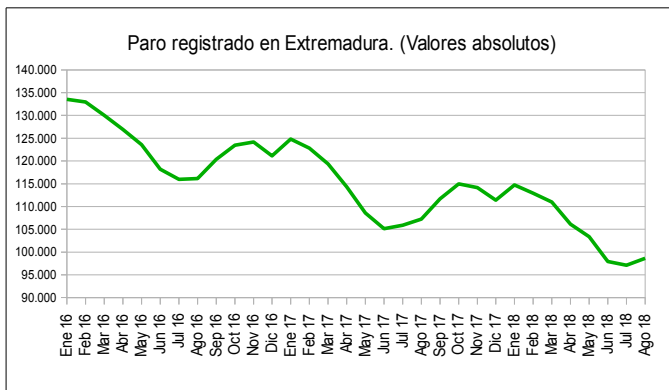
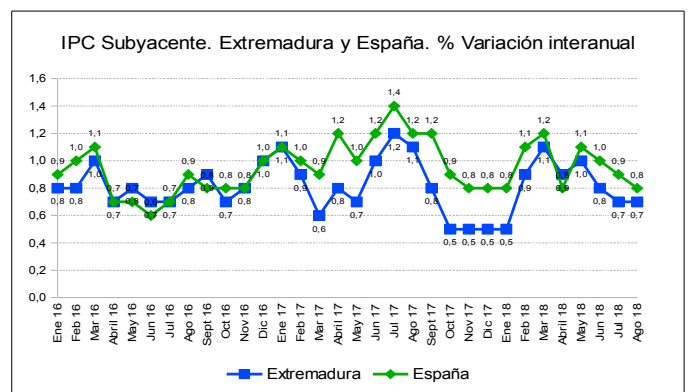
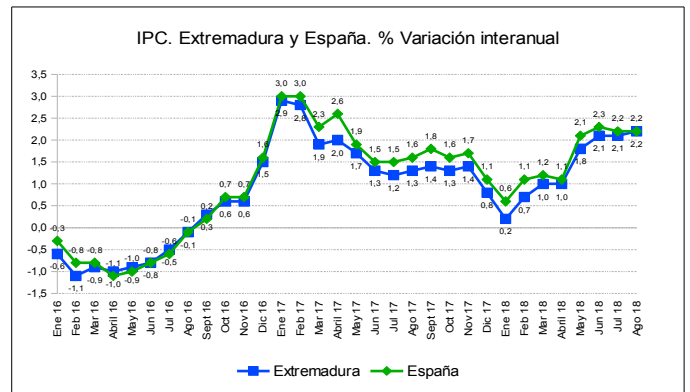
En cuanto a las **sociedades mercantiles**, en julio, se **crearon** 74, lo que ha supuesto un descenso tanto en tasa interanual (-23,7%) como en tasa mensual (-14%). En cuando a las **sociedades disueltas**, ascendieron a 25, un 92,3% más que en junio, pero un 10,7% menos que en julio de 2017. Con datos de agosto, aumentaron las **empresas inscritas en la Seguridad Social** un 0,4% interanual, a pesar de descender un 1% mensual.

Índice de precios de consumo

En agosto los **precios** en Extremadura aumentaron un 0,1% con respecto a julio, situándose la tasa de inflación interanual en el 2,2%. En España se registraron los mismos datos.

Los grupos mas inflacionistas en tasa mensual fueron: **Vivienda, agua, gas, electricidad y otros combustibles** (1%) por el aumento del precio de la electricidad y **Muebles y artículos del hogar** (0,7%). Por el contrario, presentaron tasas negativas **Vestido y calzado** (-1,4%) debido al comportamiento de los precios en el último mes de rebajas y **Alimentos y bebidas no alcohólicas** (-0,2%) por la bajada de precio de las frutas frescas.

El **IPC subyacente**, índice sin alimentos no elaborados ni productos energéticos, subió un 0,1% mensual, alcanzando el 0,7% interanual. En el conjunto nacional también subió un 0,1% y 0,8% respectivamente.



Desempleo

El **paro registrado** en el mes de agosto aumentó un 1,6% respecto a julio, situándose la cifra total de desempleados en 98.647 personas. Sin embargo, en tasa interanual bajó un 8% continuando la tendencia descendente iniciada en febrero de 2014. A nivel nacional se produjo el mismo comportamiento, aumentando los parados respecto al mes anterior un 1,5% y descendiendo en tasa interanual (-5,9%).

En cuanto a la distribución del desempleo por **sexos**, el masculino aumentó en 846 personas respecto al mes anterior y el femenino en 682 personas. En los **jóvenes menores de 25 años**, el número de desempleados aumentó un 4,2% mensual, con subidas tanto en el desempleo masculino como en el femenino.

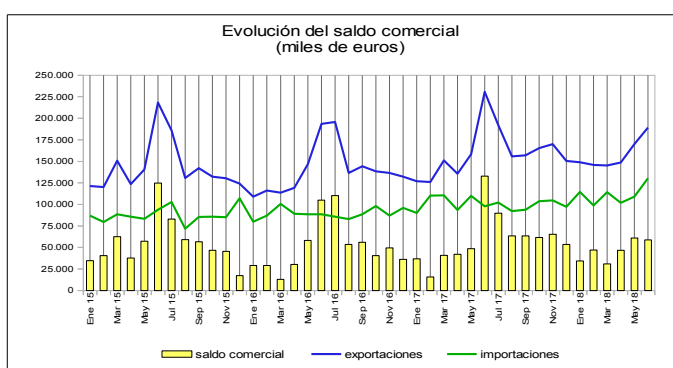
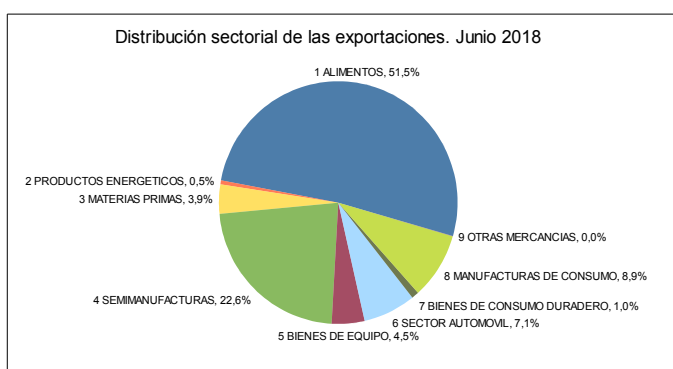
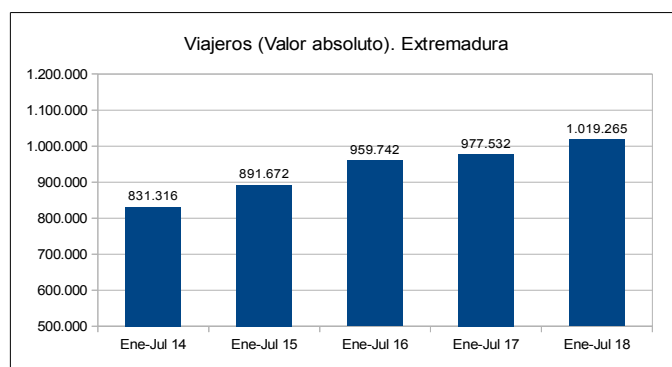
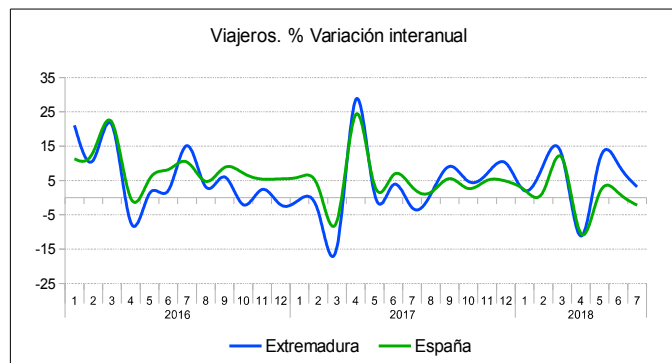
Por **sectores**, comparándolo con el mes anterior, tan sólo descendió en el sector industrial (-1,7%) y en el colectivo sin empleo anterior (-0,3%), y aumentó en el resto. Así, registró el mayor incremento la agricultura (6,4%), seguido de la construcción (3,1%) y finalmente en los servicios (1,2%).

Turismo

Durante el mes de julio se produjo en la región un incremento del número de **viajeros** del 19,6% mensual, y en relación con el mismo mes de 2017 se registró una subida del 3,2%. En la misma línea, subieron las **pernoctaciones** un 21,2% respecto a junio, aunque bajaron un 0,6% interanual. En el conjunto nacional, descendieron tanto los viajeros como las pernoctaciones en tasa interanual.

En lo que va de año (enero-julio) visitaron la región 41.733 viajeros más (4,3%) que en el mismo periodo del año anterior, aumentando asimismo las pernoctaciones un 3,2%. En España, en el mismo periodo, los viajeros subieron tan sólo un 0,02%, mientras que las pernoctaciones bajaron un 1,5%.

En cuanto a la **estancia media**, comparada con el mismo mes de 2017, descendió en todos los tipos de alojamientos turísticos salvo en los hoteles. Respecto al **número de establecimientos** descendieron un 0,5% interanual, así como las **plazas estimadas** (-2,6%), mientras que el **personal empleado** aumentó un 1,5%.



Comercio internacional

En junio crecieron las **exportaciones** en la región un 11,3% respecto a mayo, superando los 189 millones de euros. En tasa interanual, sin embargo, se produjo un descenso del 18% si bien, en el periodo enero-junio, en relación con el mismo periodo de 2017, el balance sigue siendo positivo en un 2,1%. A nivel nacional en el mismo periodo la subida fue del 2,9%.

En cuanto a las **importaciones** aumentaron un 19,6% respecto al mes anterior, y un 33,1% respecto a junio de 2017. En lo que va de año, comparado con el mismo periodo del año anterior, también se registró una subida del 9,3%. En el conjunto nacional, también mejoraron en el semestre un 5% interanual.

El saldo comercial registró un descenso del 3,5% respecto a mayo. Por su parte, la tasa de cobertura (exportaciones/importaciones) también experimentó un retroceso situándose en el 145,2%. En el conjunto español registraron descensos ambas variables.

Este Boletín Mensual, publicado por la Secretaría General de Economía y Comercio de la Consejería de Economía e Infraestructuras de la Junta de Extremadura, tiene por finalidad actualizar las variables más significativas para la economía regional, así como compararlas y situarlas en el contexto nacional. Su periodicidad es mensual y se sustenta en los datos facilitados por el Instituto Nacional de Estadística (INE), así como el Instituto de Estadística de Extremadura (IEEX) y otros organismos estadísticos y de análisis económico.
Agosto de 2018.

Agosto 2018

INDICADORES DE COYUNTURA

	Último mes/trim.	Dato o índice	Tasa de variación respecto a		Fuente
			mes/trim anterior	mismo mes/trim. año anterior	
PRODUCCIÓN, DEMANDA Y ACTIVIDAD					
Matriculación de vehículos (Nº)	07/18	1.687	18,22	15,39	Mº del Interior. DGT
Consumo combustibles	07/18	69.549	-0,74	5,20	CORES
Utilizac. Capac. Productiva industrial (%)	III TR 17	60	-16,50	-16,03	Mº de Industria
Índice de Producción Industrial (IPI)	07/18	104,64	5,25	17,35	INE
Índice de Precios Industriales (IPRI)	07/18	104,30	0,34	2,54	INE
Facturación de energía eléctrica (Mw/h)	12/17	308.719	2,20	-0,64	Compañías eléctricas
Matriculación de vehículos industriales (Nº)	07/18	256	15,84	25,49	Mº del Interior. DGT
Importaciones. Valor	06/18	25.272	46,40	20,34	MECC. AEAT
Venta de cemento (Tn)	06/17	51.171	18,32	39,97	OFICEMEN
Licitación oficial (miles de euros)	06/18	5.720	480,12	-85,16	Mº Fomento
Visados de dirección de obra. Edificios	05/18	262	18,55	18,02	Mº de Fomento
Visados de dirección de obra. Vivienda	05/18	344	66,99	38,15	Mº de Fomento
Viajeros alojados en establecimientos hoteleros	07/18	142.079	11,47	4,78	INE
Pernotaciones de extranjeros en establecimientos hoteleros	07/18	34.553	-5,83	13,04	INE
Pernotaciones totales hoteleras	07/18	225.161	3,03	6,12	INE
Grado de ocupación hotelera (%)	07/18	37	-1,01	7,76	INE
Pernotaciones en alojamientos rurales	07/18	44.013	29,83	-17,98	INE
Grado de ocupación hotelera Rural (%)	07/18	20	27,58	-17,33	INE
Tráfico aéreo (Nº pasajeros)	07/18	3.650	3,22	-12,60	AENA
Exportaciones. Valor	06/18	189.106	11,32	-17,99	MECC. AEAT
Importaciones. Valor	06/18	130.252	19,61	33,06	MECC. AEAT
PRECIO Y SALARIOS					
IPC General (año 2016=100)	08/18	103,07	0,10	2,17	INE
Aumento salarial pactado en convenio (%)	08/18	1,00	16,28	0,00	Mº de Empleo y SS
Coste laboral mensual por trabajador (euros)	I TR 2018	1.955,56	-10,82	-0,85	INE
INDICADORES MONETARIOS, FINANCIEROS Y EMPRESARIALES					
Depósitos en el sistema bancario (millones de euros)	I TR 2018	18.544	-0,97	2,32	Banco de España
Créditos del sistema bancario (millones de euros)	I TR 2018	15.587	-0,13	0,03	Banco de España
Préstamos hipotecarios constituidos/mes (miles de euros)	06/18	89.703	30,48	26,19	INE
Sociedades mercantiles creadas (Nº)	07/18	74	-13,95	-23,71	INE
Sociedades mercantiles que amplían capital (Nº)	07/18	46	84,00	27,78	INE
Sociedades mercantiles disueltas (Nº)	07/18	25	92,31	-10,71	INE
Deudores concursados	II TR 18	22	15,79	15,79	INE
Empresas inscritas en la Seguridad Social (Nº)	08/18	32.809	-0,98	0,40	Mº de Empleo y SS
Euribor	06/18	-0,18	-3,72	21,48	Asociación Hipotecaria
Mibor	06/18	-0,18	-3,72	21,48	Asociación Hipotecaria
MERCADO DE TRABAJO (miles de personas)					
Población ocupada	II TR 18	379,50	3,52	2,13	INE
Población parada	II TR 18	118,80	-7,48	-7,84	INE
Tasa de actividad (%)	II TR 18	55,53	0,78	0,45	INE
Tasa de paro (EPA) (%)	II TR 18	23,85	-8,06	-7,41	INE
Paro registrado	08/18	98,65	1,57	-8,00	Mº de Empleo y SS
Contratos registrados (Nº)	08/18	60.013	-8,06	-0,84	Mº de Empleo y SS
Trabajadores afiliados Seguridad Social	07/18	394,26	-0,45	1,84	Mº de Empleo y SS
Trabajadores afiliados SS. Extranjeros	07/18	12,17	-6,84	7,69	Mº de Empleo y SS

Instituto de Estadística de Extremadura. IEEX