




BOLETÍN MENSUAL DE COYUNTURA ECONÓMICA DE EXTREMADURA

JULIO 2019

SECRETARÍA GENERAL DE ECONOMÍA Y COMERCIO



JUNTA DE EXTREMADURA

Consejería de Economía, Ciencia y Agenda Digital

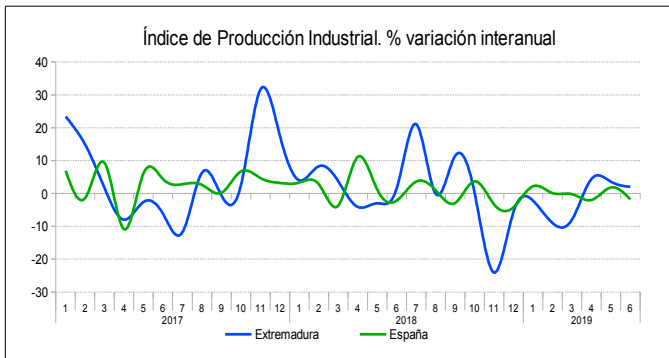


BOLETIN MENSUAL DE COYUNTURA ECONÓMICA DE EXTREMADURA

JULIO 2019

Actividad Económica

Producción Industrial

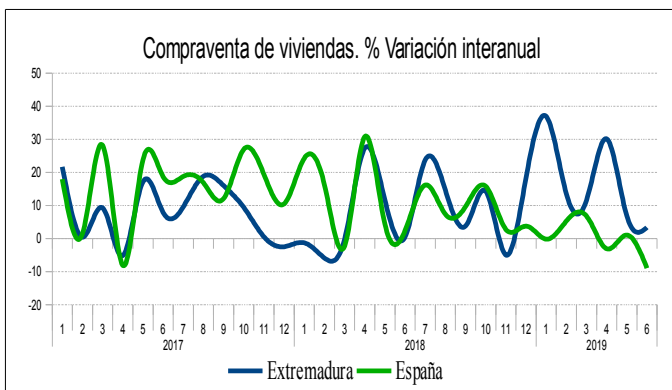


La **producción industrial** de Extremadura registró en junio un incremento interanual del 2% acumulando tres meses en positivo. A nivel nacional disminuyó un 1,8%.

Analizando por destino económico, aumentó la producción de todos los bienes, salvo la de **energía** que disminuyó un 3%. Así, el principal incremento lo experimentaron los **bienes de equipo** (19,4%), seguido de los **bienes de consumo** (9,7%), con subida de los de consumo no duradero y descenso de los duraderos, y finalmente los **bienes intermedios** con un 2,2%.

En cuanto a la **media de lo que va de año**, el Índice de Producción Industrial presentó una caída del 1,7% con respecto al mismo periodo de 2018, mientras que a nivel nacional no hubo variación (0,0%). En lo referente al **Índice de la cifra de negocios de la industria**, con datos de mayo registró una subida del 9% respecto a abril y el **Índice de entrada de pedidos** también aumentó un 7,8% mensual, si bien ambos descendieron en tasa interanual.

Construcción



Durante el mes de junio la **compraventa de viviendas** aumentó un 3,4% respecto al mismo mes del año anterior, subiendo las operaciones de vivienda nueva (22,9%) y también las de vivienda usada (1,7%). Con respecto al mes anterior se registró un descenso en la compraventa del 21,7% (169 operaciones menos). El **número de hipotecas sobre viviendas**, en mayo, aumentó un 29,1% interanual y el **importe** un 41,9%. En cuanto al **total de hipotecas** (sobre fincas rústicas y urbanas) también subió tanto en número (37% interanual) como en importe (48,9%). En la misma línea, también en mayo, los **visados de dirección de obra** aumentaron un 28,4% respecto a abril y un 12,2% interanual. En el mismo mes, la **licitación oficial** superó los 10 millones de euros lo que supuso un incremento del 688,5% interanual.

Otros indicadores de actividad y demanda

En el mes de junio se **matricularon 1.269 turismo**s, lo que supuso un aumento del 1,5% respecto a mayo, aunque descendió un 11% interanual. En cuanto a la de **vehículos industriales** descendió un 8% mensual y un 5,9% interanual. Siguiendo la misma tendencia, el **consumo de gasolinas y gasóleo A** registró una caída del 3,8% mensual y del 12% interanual.

En julio se contabilizaron 32.747 **empresas inscritas en la Seguridad Social**, un 1,2% menos que en el mismo mes del año anterior, descendiendo también un 3,9% en tasa mensual. En junio se **crearon** en la región 93 **sociedades mercantiles**, un 8,1% más que en el mismo mes de 2018, aunque se **disolvieron** 18 sociedades un 38,5% más.

Mercado Laboral

(II Trimestre 2019)

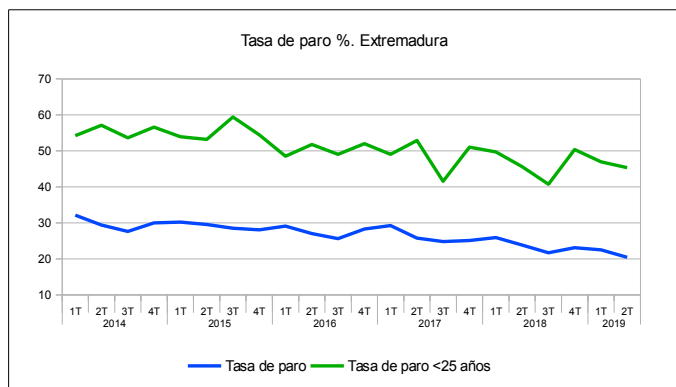
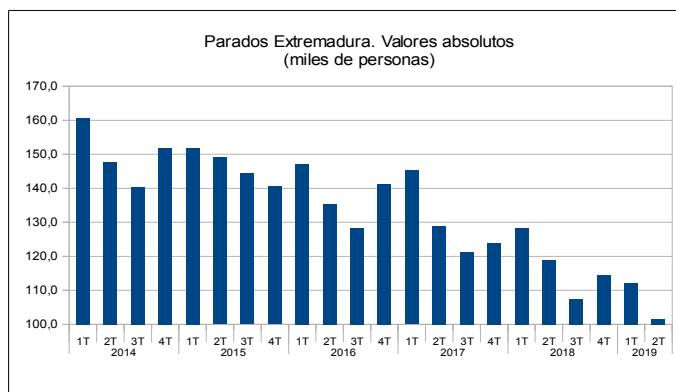
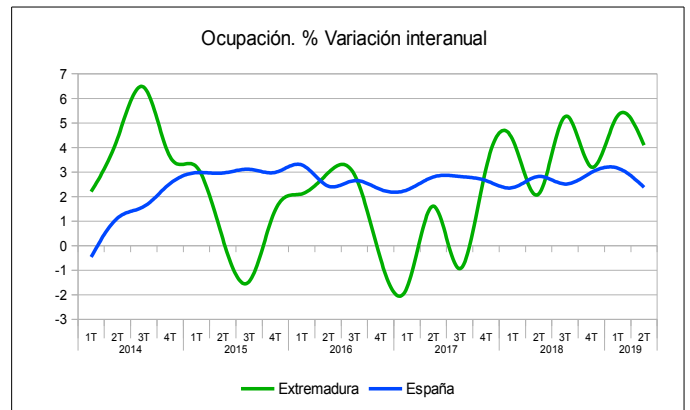
Ocupación

En el segundo trimestre de 2019 la **población ocupada** en la región se elevó hasta las 394.900 personas, 8.800 más que en el trimestre precedente (2,3%). En comparativa interanual aumentó un 4,1% (15.500 ocupados más). Por **sexos**, aumentó la ocupación en mayor medida en hombres (4,3% interanual) que en mujeres (3,9%). En España, el incremento de ocupados fue del 2,4% interanual.

Realizando el análisis por **sectores**, en tasa interanual, aumentó el número de ocupados en el sector industrial (35,2%), en la construcción (12%) y en el sector servicios (0,9%). Sin embargo, descendió en la agricultura un 1,3%.

En este periodo se contabilizaron 9.900 **asalariados** más que en el mismo trimestre de 2018, aumentando los *trabajadores indefinidos* (12.400 personas más), y bajando en 2.500 los *temporales*, cayendo la tasa de temporalidad 2 puntos porcentuales hasta el 34,1%.

Por **tipo de jornada**, respecto al mismo trimestre del año anterior, se incrementaron en mayor medida los ocupados a *jornada completa* (13.000 personas más), que los ocupados a *jornada parcial* (2.500 personas más), manteniéndose la ocupación a tiempo completo en el 83,8% del total.



Desempleo

La **población parada** en Extremadura, en el segundo trimestre, se situó en 101.600 personas, la cifra más baja desde el tercer trimestre de 2009, lo que supuso una reducción de 10.600 personas respecto al trimestre anterior. Si lo comparamos con el mismo trimestre de 2018 disminuyó un 14,5% (17.200 desempleados menos). A nivel nacional también disminuyó el número de parados tanto en tasa trimestral (-3,7%) como interanual (-7,4%).

En cuanto a la **tasa de paro** se redujo 2 p.p. respecto al trimestre anterior hasta el 20,5% y continúa siendo más elevada en mujeres (26,9%) que en hombres (15,4%), disminuyendo en ambos casos. En el conjunto de España, la tasa de paro disminuyó hasta el 14%.

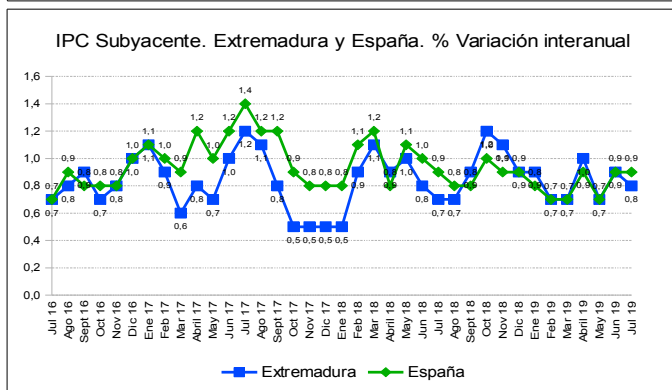
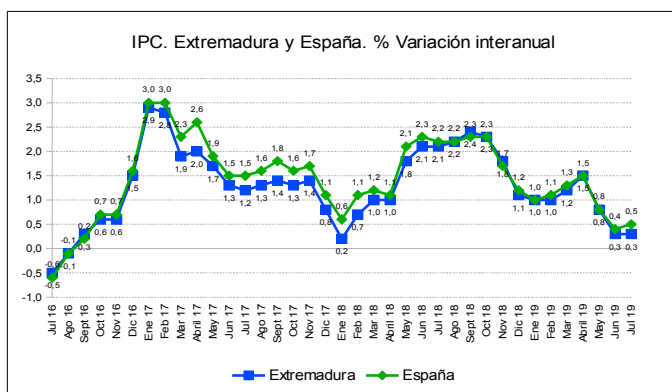
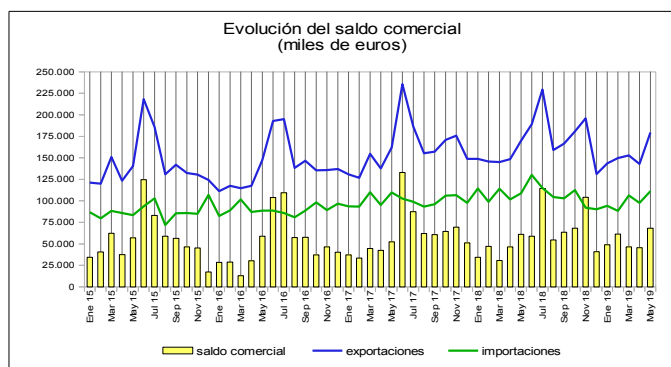
Por su parte, la **tasa de paro juvenil** (menores de 25 años) se redujo 1,6 p.p respecto al trimestre anterior y se situó en el 45,4%. En España, descendió 1,9 p.p. situándose en el 33,1%.

Comercio internacional

En mayo las **exportaciones** de la región crecieron un 25,4% respecto a abril, y un 5,6% en tasa interanual, superando los 179 millones de euros. A nivel nacional, también aumentaron respecto a abril un 7,8%, y un 5,5% interanual. En la misma línea, en el periodo enero-mayo y comparando con el mismo periodo de 2018, se ha registrado en la región un incremento del 1,4%.

Las **importaciones** crecieron en tasa mensual un 14,1% alcanzando los 111 millones de euros y un 2,2% respecto a mayo de 2018. En el conjunto nacional, mejoraron un 9,2% mensual y un 4,9% interanual. Sin embargo, en lo que va de año en la región, han registrado un descenso del 7,5% respecto al mismo periodo del año anterior.

La **tasa de cobertura** (relación entre exportaciones e importaciones) aumentó 14,6 p.p. hasta el 161,2% y en España bajó hasta el 92,7%. Por su parte, el **saldo comercial** (exportaciones menos importaciones) se incrementó un 49,7% mensual hasta superar los 68 millones de euros y a nivel nacional empeoró un 31,5% y continúa en negativo.



Índice de precios de consumo

En julio el **IPC** en Extremadura descendió un 1,1% respecto al mes anterior, situándose la tasa interanual en el 0,3%. En España el descenso mensual fue más moderado (-0,6%) siendo la inflación interanual del 0,5%.

Los grupos con mayor influencia en el descenso mensual del Índice en este periodo han sido: **Vestido y calzado** (-13,4%) con el comportamiento habitual de la temporada de rebajas de verano y **Restaurantes y hoteles** (-1,1%) . En el lado opuesto las mayores subidas se registraron en **Ocio y cultura** (1,4%) por el incremento de precio de los paquetes turísticos y en **Vivienda** (0,7%) por la subida de la electricidad.

El **IPC subyacente**, índice sin alimentos no elaborados ni productos energéticos, descendió un 1,3% mensual, registrándose una subida interanual del 0,8%. En España descendió un 0,8% y en interanual subió un 0,9%.

Este Boletín Mensual, publicado por la Secretaría General de Economía y Comercio de la Consejería de Economía, Ciencia y Agenda Digital de la Junta de Extremadura, tiene por finalidad actualizar las variables más significativas para la economía regional, así como comparárlas y situarlas en el contexto nacional. Su periodicidad es mensual y se sustenta en los datos facilitados por el Instituto Nacional de Estadística (INE), así como el Instituto de Estadística de Extremadura (IEEX) y otros organismos estadísticos y de análisis económico. Julio de 2019.

julio 2019

INDICADORES DE COYUNTURA

	Último mes/trim.	Dato o índice	Tasa de variación respecto a		Fuente
			mes/trim anterior	mismo mes/trim. año anterior	
PRODUCCIÓN, DEMANDA Y ACTIVIDAD					
Matriculación de vehículos (Nº)	05/19	1.249	7,12	-11,42	Mº del Interior. DGT
Consumo combustibles	05/19	69.207	3,74	4,15	CORES
Utilizac. Capac. Productiva industrial (%)	III TR 19	73	-4,45	-1,23	Mº Industria, Comercio y Turismo
Índice de Producción Industrial (IPI)	06/19	101,85	-2,51	2,00	INE
Índice de Precios Industriales (IPRI)	06/19	104,30	0,00	0,41	INE
Facturación de energía eléctrica (Mw/h)	12/18	319.124	-1,09	3,37	Compañías eléctricas
Matriculación de vehículos industriales (Nº)	05/19	228	11,76	-6,56	Mº del Interior. DGT
Importación de bienes de capital (miles de euros)	05/19	25.014	-18,21	44,91	Mº Economía y Empresa
Venta de cemento (Tn)	05/18	33.876	17,15	-21,67	OFICEMEN
Licitación oficial (miles de euros)	04/19	222.009	1.226,69	5.676,97	Mº Fomento
Visados de dirección de obra. Edificios	04/19	229	-4,98	3,62	Mº de Fomento
Visados de dirección de obra. Vivienda	04/19	220	23,60	6,80	Mº de Fomento
Viajeros alojados en establecimientos hoteleros	06/19	127.218	-8,05	0,39	INE
Pernoctaciones de extranjeros en establecimientos hoteleros	06/19	37.292	-24,85	2,40	INE
Pernoctaciones totales hoteleras	06/19	219.745	-9,24	0,94	INE
Grado ocupación por plaza	06/19	38	-6,14	2,72	INE
Pernoctaciones en alojamientos rurales	06/19	35.182	-12,72	3,97	INE
Grado ocupación por plaza	06/19	15	-7,78	-1,85	INE
Tráfico aéreo (Nº pasajeros)	07/19	6.926	12,89	89,75	AENA
Exportaciones totales (miles de euros)	05/19	179.368	25,42	5,59	Mº Economía y Empresa
Importaciones totales (miles de euros)	05/19	111.268	14,09	2,18	Mº Economía y Empresa
PRECIO Y SALARIOS					
IPC General (año 2016=100)	07/19	103,24	-1,10	0,27	INE
Aumento salarial pactado en convenio (%)	06/19	1,62	3,85	88,37	Mº Trabajo, Migraciones y Seg.
Coste laboral mensual por trabajador (euros)	I TR 2019	2.026,42	-8,88	3,62	INE
INDICADORES MONETARIOS, FINANCIEROS Y EMPRESARIALES					
Depósitos en el sistema bancario (millones de euros)	I TR 2019	19.121	0,19	3,11	Banco de España
Créditos del sistema bancario (millones de euros)	I TR 2019	15.170	-1,55	-2,68	Banco de España
Préstamos hipotecarios constituidos/mes (miles de euros)	05/19	93.129	84,90	48,93	INE
Sociedades mercantiles creadas (Nº)	06/19	93	-10,58	8,14	INE
Sociedades mercantiles que amplían capital (Nº)	06/19	17	-22,73	-32,00	INE
Sociedades mercantiles disueltas (Nº)	06/19	18	12,50	38,46	INE
Deudores concursados	II TR 19	26	136,36	8,33	INE
Empresas inscritas en la Seguridad Social (Nº)	06/19	34.078	1,96	0,58	Mº Trabajo, Migraciones y Seg.
Euribor	05/19	-0,13	19,64	-28,72	Asociación Hipotecaria
Mibor	05/19	-0,13	19,64	-28,72	Asociación Hipotecaria
MERCADO DE TRABAJO (miles de personas)					
Población ocupada	II TR 19	394,90	2,27	4,07	INE
Población parada	II TR 19	101,60	-9,46	-14,50	INE
Tasa de actividad (%)	II TR 19	55,48	-0,31	-0,09	INE
Tasa de paro (EPA) (%)	II TR 19	55,48	146,36	132,62	INE
Paro registrado	07/19	91,96	-0,12	-5,31	Mº Trabajo, Migraciones y Seg.
Contratos registrados (Nº)	07/19	69.325	6,80	6,20	Mº Trabajo, Migraciones y Seg.
Trabajadores aliados a la Seguridad Social	06/19	404,30	0,92	2,08	Mº Trabajo, Migraciones y Seg.
Trabajadores afiliados SS. Extranjeros	06/19	13,83	-3,81	5,90	Mº Trabajo, Migraciones y Seg.

Instituto de Estadística de Extremadura. IEEX