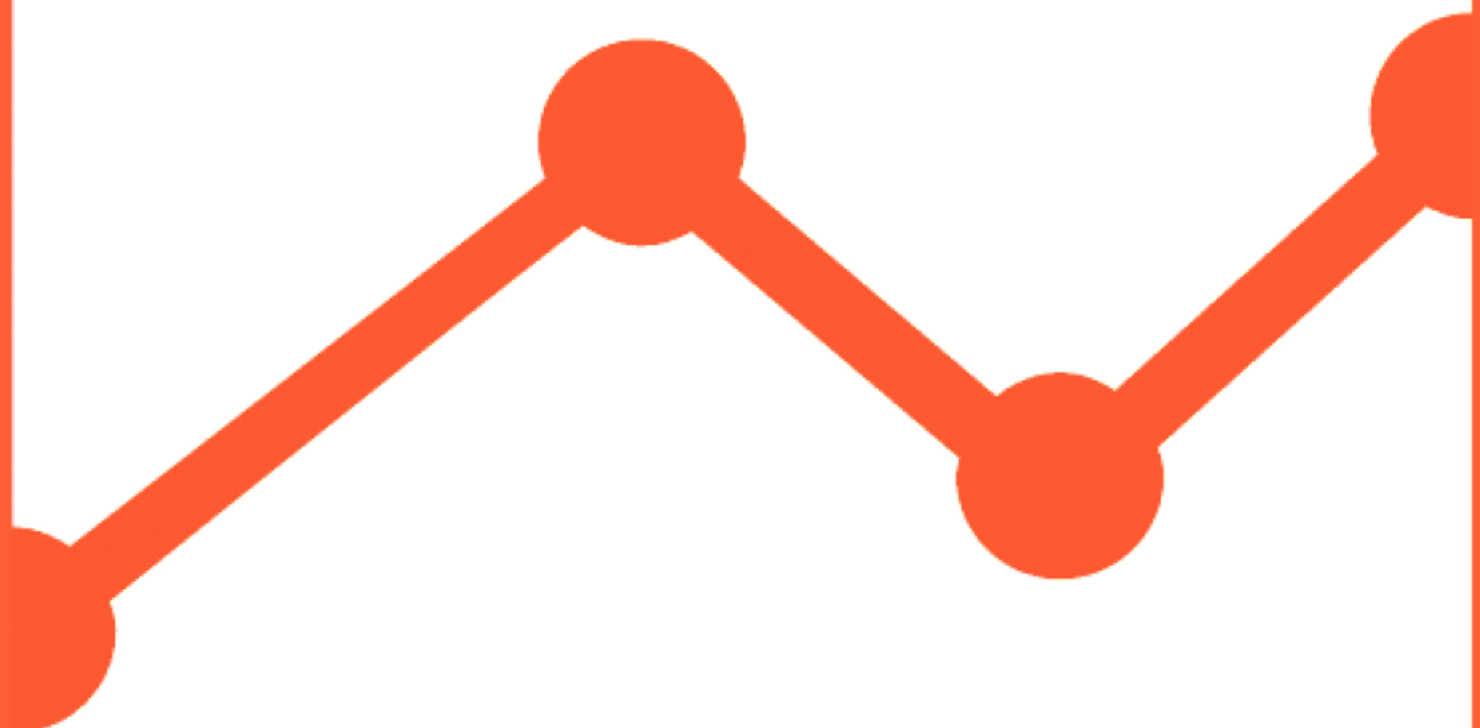




BOLETÍN MENSUAL DE COYUNTURA ECONÓMICA DE EXTREMADURA

MARZO 2024

SECRETARÍA GENERAL DE ECONOMÍA, EMPRESA Y
COMERCIO



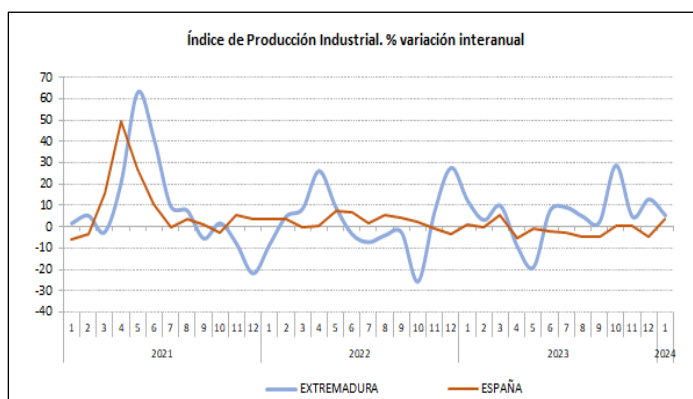
JUNTA DE EXTREMADURA

Consejería de Economía, Empleo y Transformación Digital



Actividad Económica

Producción Industrial

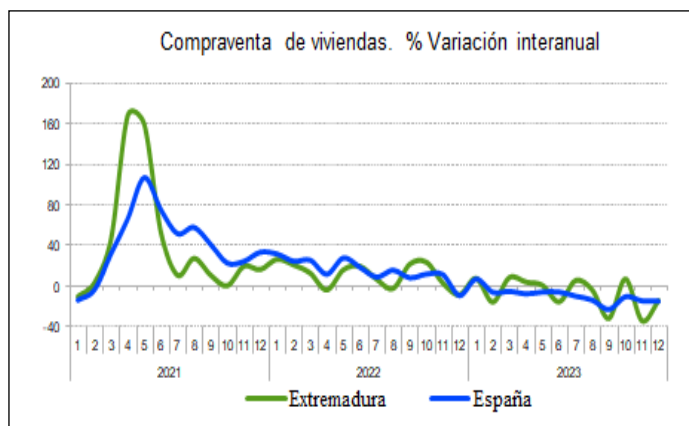


El sector industrial en Extremadura inició 2024 con un incremento del **Índice de producción industrial** en enero del 5,3% interanual. A nivel nacional el crecimiento fue del 3,6%

Según el destino económico de los bienes, experimentaron incrementos interanuales los **bienes de consumo** (17,9%), con subidas tanto de los de consumo duradero como de los no duradero; seguidos de los **bienes intermedios** (4,4%) y la **energía** (3,7%). Tan sólo descendieron los **bienes de equipo** (-2,6%).

En cuanto al **Índice de la cifra de negocios de la industria**, con datos de diciembre, aumentó un 2,2% interanual, y teniendo en cuenta la media de todo el año 2023 se incrementó un 0,5% anual, frente al descenso del -1,9% en España.

Construcción



En diciembre, la **compraventa de viviendas** aumentó un 7,2% mensual, aunque en el global del año 2023 se ha producido un descenso del 7,4%, bajando tanto la de vivienda nueva (-11,1%) como la de vivienda usada (-6,8%). En cuanto al **número de hipotecas concedidas**, en diciembre, no variaron en tasa mensual y descendieron en **importe** (-9,8% mensual). En el total de 2023 registraron descensos del -19,3% y -15,4% en ambos indicadores respecto a 2022. Teniendo en cuenta sólo las **realizadas sobre viviendas** disminuyeron ambas variables. Por su parte, la **licitación oficial**, en diciembre, aumentó un 4,2% mensual, pero en el año 2023 descendió un 7,9% respecto a 2022. En el mismo mes, los **visados de dirección obra** subieron un 15,4% interanual, disminuyendo también total anual un 8,3%.

Otros indicadores de actividad y demanda

La **matriculación de turismos** registró en enero un incremento interanual del 6,5%, con 774 vehículos matriculados, un 7,3% menos que en diciembre. Por su parte, aumentó la de **vehículos industriales** un 56,8% interanual y un 31,1% mensual. En el mismo mes, el **consumo de gasolinas y gasóleo A** subió un 15,3% respecto a enero de 2022, disminuyendo, sin embargo, un 1,7% mensual.

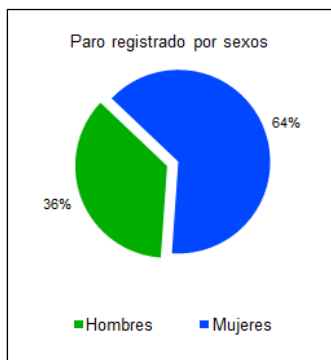
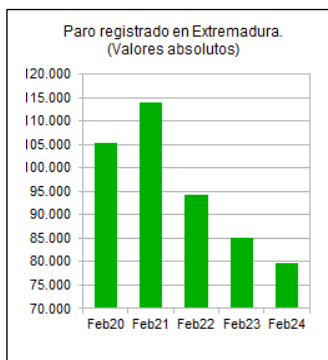
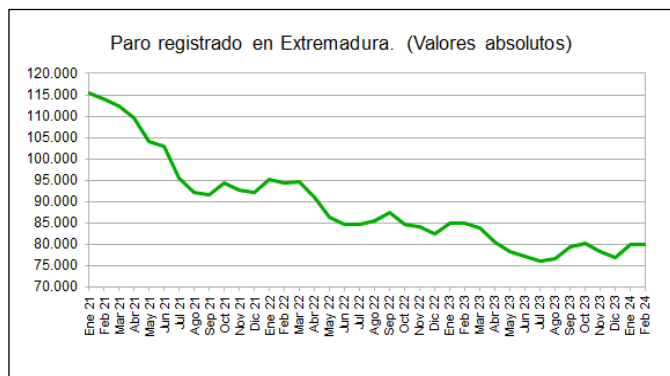
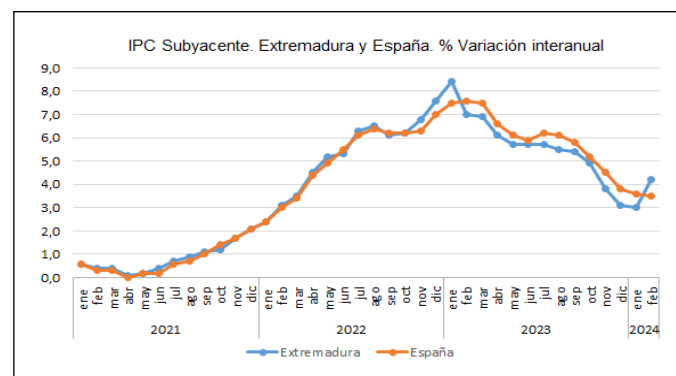
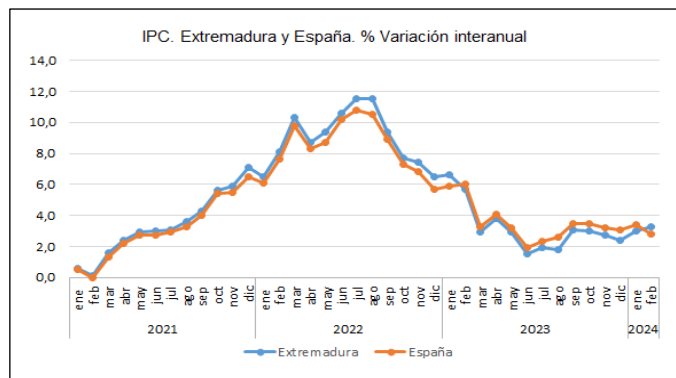
Las **empresas inscritas en la Seguridad Social**, en febrero, aumentaron un 0,4% interanual alcanzando las 32.181 empresas. Respecto a las **sociedades mercantiles**, en enero, se **crearon** 144 empresas lo que supone un incremento del 22% interanual, si bien las **disueltas** también aumentaron un 8,9% interanual.

Índice de precios de consumo

En febrero, el **Índice de precios de consumo** aumentó un 0,3% respecto a enero, situándose la variación interanual en el 3,3%, 0,3 p.p. superior a la del mes anterior. En España se registró una subida mensual del 0,4% y la tasa interanual se situó en el 2,8%.

Los grupos con mayor subida interanual han sido: **Restaurantes y hoteles (9,5%)**, **Alimentos y bebidas no alcohólicas (5,6%)** por una subida generalizada de los alimentos y **Bebidas alcohólicas (4,7%)**. Tan sólo registraron descensos interanuales los precios de las **Vivienda, agua, electricidad, gas y otros combustibles (-2,7%)** por la bajada de precios de la electricidad. %).

Por su parte, el **IPC subyacente** (sin alimentos no elaborados ni productos energéticos) aumentó un 0,6% respecto a enero y presentó una subida interanual del 4,2%, 1,2 p.p superior a la del mes anterior. En España, aumentó un 0,5% en tasa mensual y en tasa interanual un 3,5%.



Desempleo

El **paro registrado** en Extremadura, en febrero, descendió un 0,2% respecto a enero, situándose la cifra total de desempleados en 79.804 personas. En tasa interanual bajaron un 6,2%. En España disminuyeron, asimismo respecto al mes anterior (-0,3%) y en tasa interanual (-5,2%).

En cuanto a la distribución por **sexos**, se ha producido un descenso en los hombres (-1,1% mensual) y ha aumentado en las mujeres (0,4%). El total de **jóvenes desempleados menores de 25 años** se situó en 6.229 personas, aumentado un 2% respecto al mes anterior, con subidas tanto en hombres como mujeres.

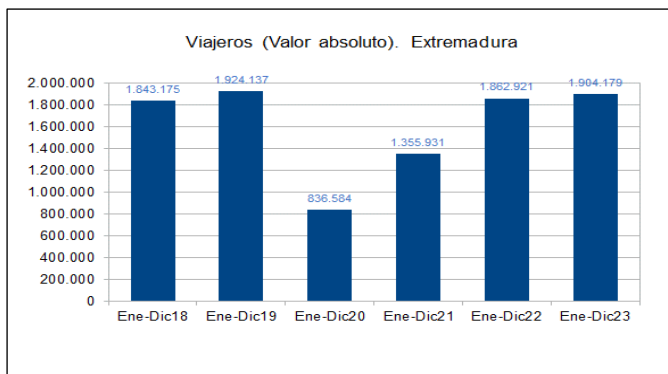
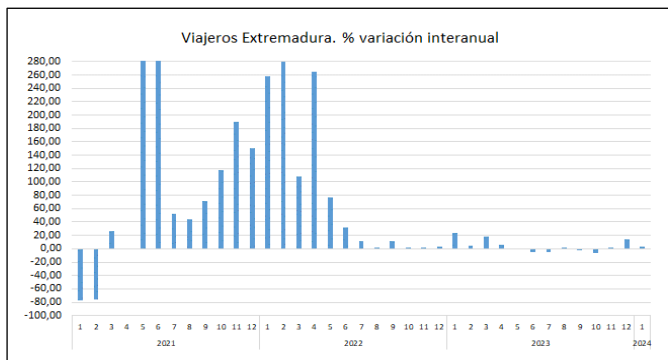
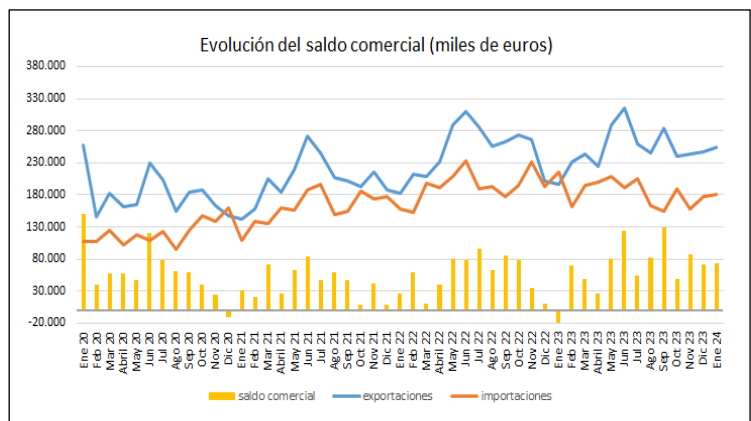
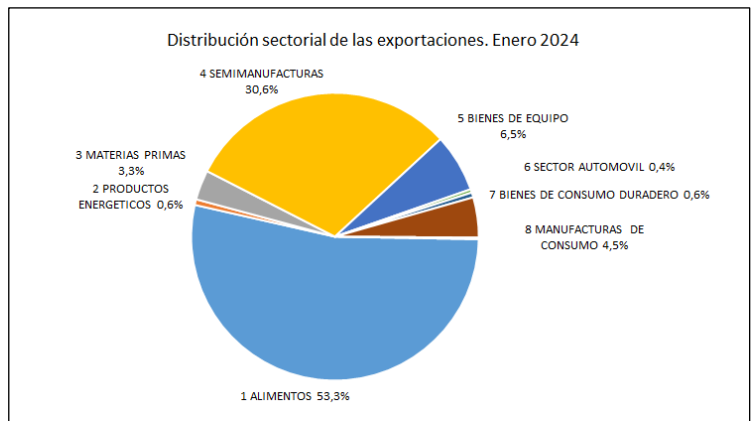
Por **sectores**, disminuyó el número de desempleados respecto al mes anterior en el sector de la construcción (-2,6%), la agricultura (-0,7%) y los servicios (-0,3%). Por el contrario aumentó en el sector sin empleo anterior un 3,6% y en el sector industrial un 1,6%.

Comercio Internacional

En el mes de enero las **exportaciones** de la región aumentaron un 28,7% interanual, subiendo también un 2,5% respecto a diciembre. A nivel nacional, descendieron en tasa interanual (-2,5%) y respecto al mes anterior aumentaron un 4,1%.

Por lo que respecta a las **importaciones** aumentaron un 2,5% respecto a diciembre, bajando un 16,1% interanual. En España, presentaron el mismo comportamiento, mejorando en tasa mensual (4,7%) y descendiendo en tasa interanual (-2,9%).

La tasa de cobertura bajó ligeramente hasta situarse en el 140,1% y en España en el 89%. En cuanto al **saldo comercial**, mejoró con respecto a diciembre registrando un importe de más de 72 millones de euros. En España empeoró y continúa en negativo.



Turismo

El número de **viajeros**, en enero, anotó un incremento del 2,6% interanual si bien registró un descenso del 25,1% respecto al mes anterior. Las **pernoctaciones** también aumentaron en tasa interanual un 1,5% y disminuyeron respecto a diciembre de 2023 un 30,1%. A nivel nacional, en la misma línea, subieron los viajeros un 4,2% respecto al mismo periodo de 2023 y las pernoctaciones un 5,7%, cayendo ambos respecto a diciembre..

Analizando toda la anualidad 2023, se produjo un aumento en el número de viajeros respecto a 2022 del 2,2% y en las pernoctaciones del 4,6%, alcanzándose los niveles anteriores a la pandemia en el caso de las pernoctaciones. En España mejoraron un 8,1% y 7,2% respectivamente.

Respecto a la **estancia media**, en enero descendió en todos los tipos de establecimientos en tasa interanual. Por su parte, aumentaron los **establecimientos abiertos** un 11,7% interanual, también las **plazas estimadas** un 2,7%, y el **personal empleado** un 10,4%.

Este Boletín Mensual, publicado por la Secretaría General de Economía, Empresa y Comercio de la Consejería de Economía, Empleo y Transformación Digital de la Junta de Extremadura, tiene por finalidad actualizar las variables más significativas para la economía regional, así como compararlas y situarlas en el contexto nacional. Su periodicidad es mensual y se sustenta en los datos facilitados por el Instituto Nacional de Estadística (INE), así como el Instituto de Estadística de Extremadura (IEEX) y otros organismos estadísticos y de análisis económico.

Febrero 2024

INDICADORES DE COYUNTURA

	Último mes/trim.	Dato o índice	Tasa de variación respecto a		Fuente
			mes/trim anterior	mismo mes/trim. año anterior	
PRODUCCIÓN, DEMANDA Y ACTIVIDAD					
Matriculación de turismos (Nº)	01/24	774	-7,31	6,46	Mº del Interior. DGT
Consumo combustibles	01/24	62.435	-1,71	15,51	CORES
Utilizac. Capac. Productiva industrial (%)	I TR/24	73	1,63	-1,24	Ministerio de Industria y
Índice de Producción Industrial (IPI)	01/24	105,55	1,06	5,25	INE
Índice de Precios Industriales (IPRI)	12/23	145,61	0,11	-2,53	INE
Facturación de energía eléctrica (Mw/h)	06/23	272.279	2,13	-5,61	Compañías eléctricas
Matriculación de vehículos industriales (Nº)	01/24	232	31,07	56,76	Mº del Interior. DGT
Importaciones de bienes de capital (miles de euros)	12/23	54.006	16,69	5,26	IEEX
Cemento. Consumo aparente (Tn)	01/24	26.257	-18,01	-10,10	OFICEMEN
Licitación oficial (miles de euros)	12/23	35.329	-2,24	-48,11	Ministerio de Vivienda y
Visados de dirección de obra. Edificios	12/23	165	-32,93	15,38	Ministerio de Vivienda y
Visados de dirección de obra. Vivienda	12/23	155	-49,18	-15,76	Ministerio de Vivienda y
Viajeros alojados en establecimientos hoteleros	01/24	76.466	-18,51	3,09	INE
Pernotaciones de extranjeros en establecimientos hoteleros	01/24	22.441	10,91	31,77	INE
Pernotaciones totales hoteleras	01/24	131.484	-19,56	2,19	INE
Grado ocupación por plaza (%)	01/24	26,69	-16,23	3,17	INE
Pernotaciones en alojamientos rurales	01/24	19.427	-55,85	4,77	INE
Grado de ocupación hotelera rural (%)	01/24	7,54	-50,23	0,53	INE
Tráfico aéreo (Nº pasajeros)	01/24	3.539	-40,65	-36,23	AENA
Exportaciones totales (miles de euros)	12/23	247.613	1,42	22,29	Ministerio de Industria y
Importaciones totales (miles de euros)	12/23	176.632	12,09	-8,34	Ministerio de Industria y
PRECIO Y SALARIOS					
IPC	02/24	114,16	0,33	3,34	INE
Aumento salarial pactado en convenio (%)	02/24	2,53	-0,39	8,12	Vicepresidencia Segunda y
Coste laboral mensual por trabajador (euros)	III TR/23	2.279,14	-5,40	2,35	INE
INDICADORES MONETARIOS, FINANCIEROS Y EMPRESARIALES					
Depósitos en el sistema bancario (millones de euros)	III TR/23	22.756	1,14	-0,15	Banco de España
Créditos del sistema bancario (millones de euros)	III TR/23	16.521	-1,48	-5,42	Banco de España
Hipotecas constituidas. Capital prestado	12/23	48.306	-9,76	-19,96	INE
Sociedades mercantiles creadas (Nº)	01/24	144	38,46	22,03	INE
Sociedades mercantiles que amplían capital (Nº)	01/24	54	74,19	-8,47	INE
Sociedades mercantiles disueltas (Nº)	01/24	61	52,50	8,93	INE
Deudores concursados	IV TR/23	112	93,10	34,94	C.O.Registradores
Empresas inscritas en la Seguridad Social (Nº)	02/24	32.181	0,09	0,41	Vicepresidencia Segunda y
Indicador de confianza empresarial armonizado. Índice	I TR/24	137,60	1,78	9,82	INE
Euribor ⁽¹⁾	02/24	3,67	0,06	0,14	Banco de España
MERCADO DE TRABAJO (miles de personas)					
Población ocupada	IV TR/23	414,86	-1,62	2,19	INE
Población parada	IV TR/23	80,73	-3,15	-7,03	INE
Tasa de actividad (%)	IV TR/23	55,55	-2,03	0,22	INE
Tasa de paro (EPA) (%)	IV TR/23	16,29	-1,27	-7,55	INE
Paro registrado	02/24	79,80	-0,19	-6,15	Vicepresidencia Segunda y
Contratos registrados (Nº)	02/24	25.537	-5,02	4,72	Vicepresidencia Segunda y
Trabajadores afiliados SS	01/24	401,33	-1,97	1,17	Mº Inclusión, SegSoc
Trabajadores afiliados SS. Extranjeros	01/24	15,88	-3,99	10,15	Mº Inclusión, SegSoc

(1) Nota: la variación mensual y anual se calcula por diferencias porcentuales
Instituto de Estadística de Extremadura. IEEX