



# BOLETÍN MENSUAL DE COYUNTURA ECONÓMICA DE EXTREMADURA

**MAYO 2024**

SECRETARÍA GENERAL DE ECONOMÍA, EMPRESA Y  
COMERCIO

**JUNTA DE EXTREMADURA**

Consejería de Economía, Empleo y Transformación Digital



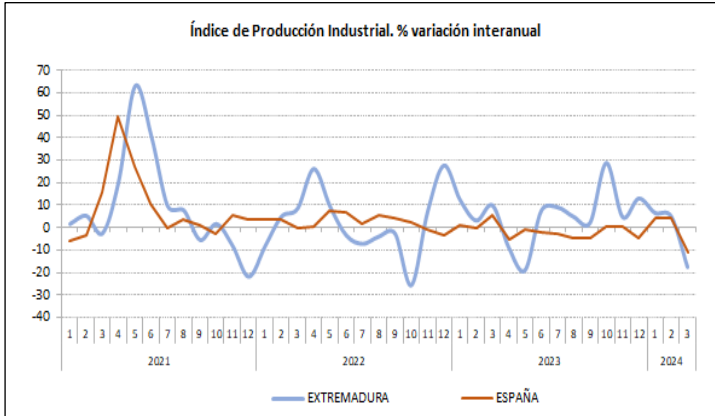


# BOLETIN MENSUAL DE COYUNTURA ECONÓMICA DE EXTREMADURA

MAYO 2024

## Actividad Económica

### Producción Industrial

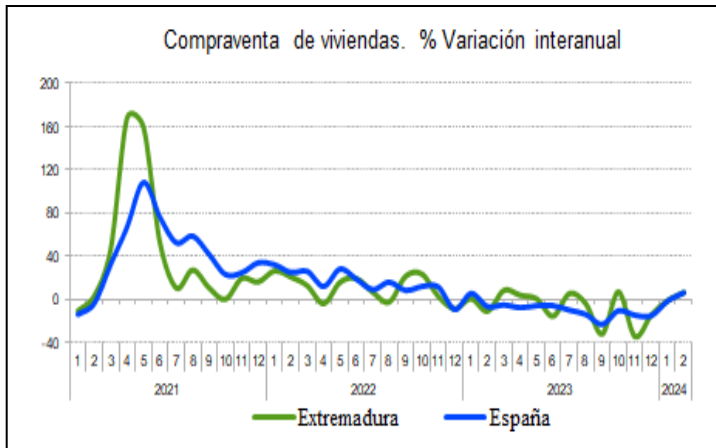


La **producción industrial** en Extremadura en el mes de marzo descendió un 17,5% con respecto al mismo mes del año anterior. A nivel nacional, también bajó un 11,3% interanual.

Teniendo en cuenta el destino económico de los bienes, disminuyó la producción de todos los tipos de bienes. Los mayores retrocesos se registraron en los **bienes de equipo** (-26,1%), seguidos de los **bienes de consumo** (-18,1%) con subida de los duraderos (6%) y bajada de los no duraderos (-20%); la **energía** (-17,2%) y finalmente los **bienes intermedios** (-15,5%).

En el primer trimestre de 2024, el IPI registró un descenso medio del 2,6% respecto al mismo periodo de 2023, siendo en España del 1,5%. Otro indicador representativo de la industria como el **Índice de la cifra de negocios** presentó en febrero un incremento interanual del 0,9% y del 3,2% de media en lo que va de año.

### Construcción



En febrero, la **compraventa de viviendas** en la región aumentó un 6,3% interanual, disminuyendo la de vivienda nueva (-42,5%), y mejorando la de vivienda usada (12,5%). También, en febrero las **hipotecas formalizadas** (sobre fincas rústicas y urbanas) se incrementaron en número un 3,2% interanual, aunque el importe formalizado cayó un 1,7%. Por su parte, el número de **hipotecas sobre viviendas** aumentaron un 30,7% interanual y el importe un 50,8%. En el mismo mes, la **licitación oficial** descendió un 63% interanual y si tenemos en cuenta el periodo enero-febrero, la caída es del 79,2%. Sin embargo, los **visados de dirección de obra** aumentaron un 42,9% y en lo que va de año un 25,5% interanual.

### Otros indicadores de actividad y demanda

En marzo la **matriculación de turismos** descendió un 16% interanual hasta las 730 matriculaciones y las de **vehículos industriales** un -7,4% hasta los 201 vehículos matriculados. Por su parte, el **consumo de gasolinas y gasóleo A**, se incrementó un 5,9% respecto a febrero y un 5,6% interanual.

En cuanto a las **sociedades mercantiles**, en el periodo enero-marzo se han **creado** 388 empresas, un 0,5% más que en el mismo periodo de 2023 y se han **disuelto** 122, un 6,1% más, por lo que el saldo neto descendió un 1,8%. Con datos de abril, aumentaron las **empresas inscritas en la Seguridad Social** un 1,1% mensual, contabilizándose 350 empresas más.

# Mercado Laboral

(I Trimestre 2024)

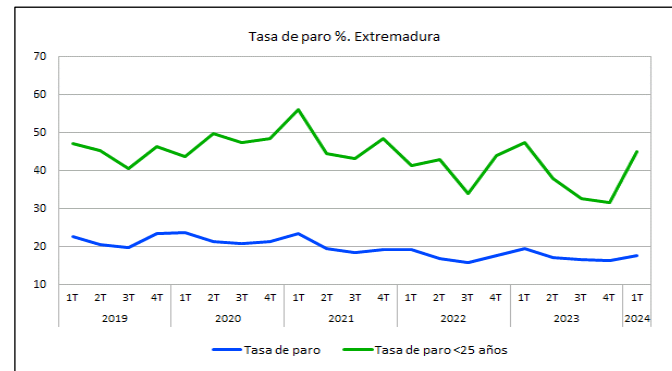
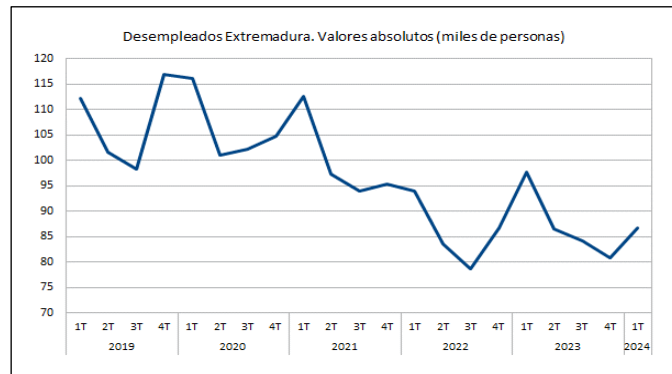
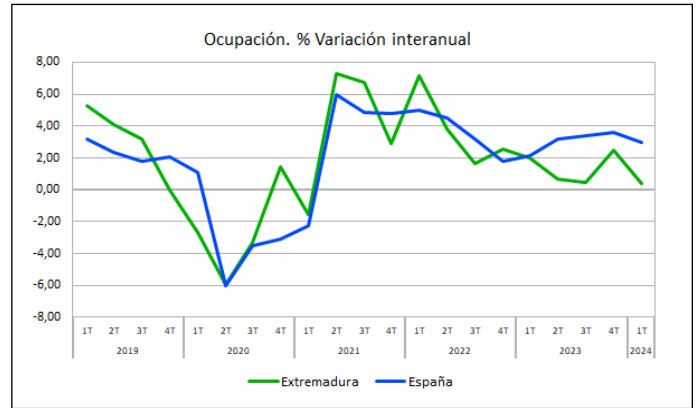
## Ocupación

De acuerdo con los datos facilitados por la Encuesta de Población Activa, comparando con el primer trimestre de 2023, el número de **ocupados** en Extremadura aumentó un 0,4% interanual (1.600 personas más). Por sexos, descendió la ocupación masculina (-1,9%) y aumentó la femenina (3,4%). A nivel nacional también subió el número de ocupados un 3% interanual.

Por **sectores**, aumentó la ocupación en relación con el mismo trimestre del año anterior en el sector de la **construcción** (14,3%) y en el sector **servicios** (1,7%). Por el contrario, descendió en el sector de la **agricultura** (-9%) y en la **industria** (-8,3%).

El número total de **asalariados** aumentó en 5.900 personas respecto al mismo periodo del año anterior, incrementándose los indefinidos y disminuyendo los temporales. La tasa de temporalidad se situó en este trimestre en el 21,8%, disminuyendo 4,7 p.p. con relación a la del primer trimestre de 2023.

En cuanto al **tipo de jornada**, subieron los ocupados a tiempo completo (12.300 personas más) y disminuyeron los ocupados a tiempo parcial (10.700 personas menos) respecto al primer trimestre del año anterior%.



## Desempleo

La **población parada** en Extremadura en el primer trimestre del año alcanzó la cifra de 86.700 personas, registrándose un descenso interanual del 11,2% (10.900 parados más). A nivel nacional, también descendió un 6,5% interanual (208.400 parados menos). En tasa trimestral en la región subió un 7,2% y en España un 4,1%.

La **tasa de paro** se situó en el 17,6% inferior en 1,8 p.p a la del mismo trimestre de 2023. Se mantiene superior en las mujeres que en los varones (19,9% y 15,6% respectivamente). En España la tasa de paro se situó en el 12,3%.

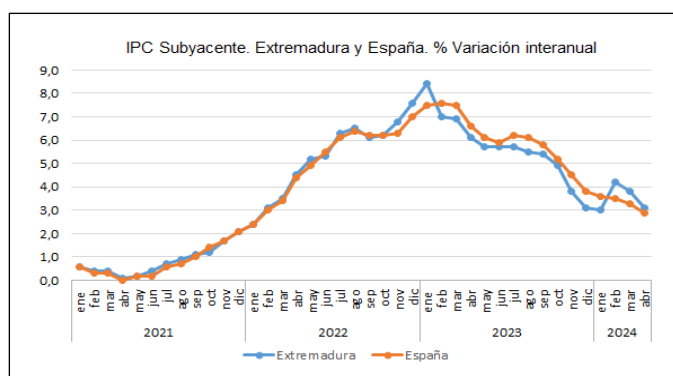
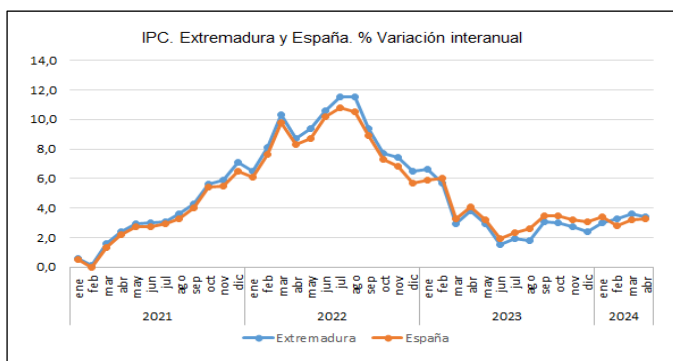
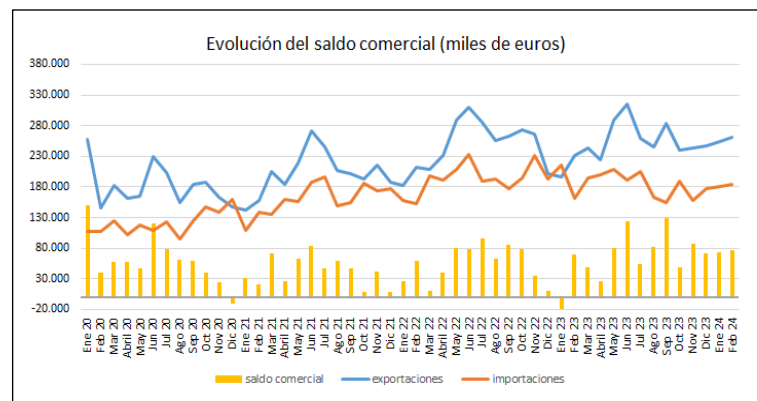
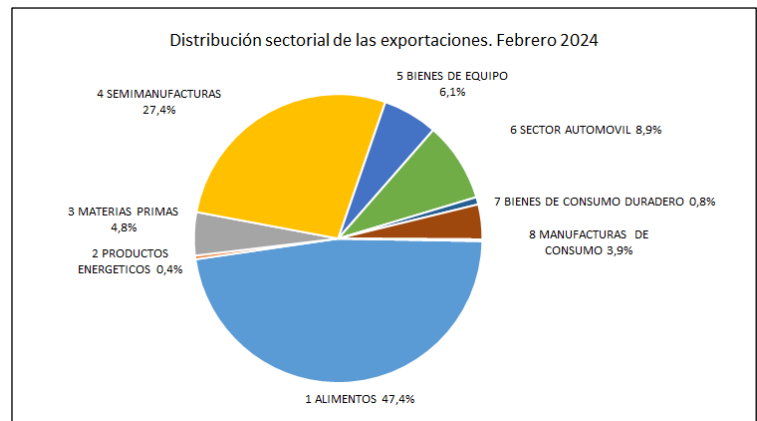
El **desempleo juvenil** (menores de 25 años) se situó en el 44,9% bajando 2,6 p.p. respecto al primer trimestre de 2023, con aumento en el desempleo masculino (8,7 p.p) e importante descenso en el desempleo femenino (-14,8 p.p.). En el conjunto nacional la tasa de paro juvenil descendió 2,2 p.p. hasta el 27,7%.

## Comercio Internacional

En febrero las **exportaciones** de la región aumentaron un 12,6% respecto al mismo mes del año anterior, y un 3% mensual. A nivel nacional, crecieron un 5,6% respecto a enero, si bien descendieron un 3% interanual. En el periodo enero-febrero y en relación con el mismo periodo de 2023 se ha producido un incremento del 20%, sin embargo, en España disminuyeron un 2,8%:

Por su parte, las **importaciones** aumentaron un 14,1% interanual y 2,2% a lo largo del mes. En el conjunto nacional, bajaron un 3,2% interanual y se incrementaron un 0,9% respecto a enero. Comparando el periodo enero-febrero con el mismo periodo del año anterior, se registró en Extremadura una caída del -3,2% y del -3% en España.

El **saldo comercial**, en lo que va de año, respecto al mismo periodo del año anterior, ha mejorado un 191,2% y en España ha subido un 5,3%. La **tasa de cobertura** (exportaciones/importaciones), para el mismo periodo, se ha situado en el 140,7% y en España en el 91,1%, superior en ambos casos a la del año anterior.



## Índice de precios de consumo

Los **precios** en Extremadura en abril subieron un 0,9% sobre el mes anterior, situándose la tasa de inflación interanual en el 3,4% (0,2 p.p. menos que el mes anterior). En España aumentó un 0,7% mensual situándose la tasa interanual en el 3,3%.

Los grupos con mayor crecimiento mensual del IPC han sido Vestido y calzado (11,9%) debido a la nueva temporada primavera-verano y Alimentos y bebidas no alcohólicas (0,9%) por el aumento de precio de casi todos sus componentes. Por el contrario, tan solo descendieron los precios de Ocio y cultura (-0,6%) por la bajada de precio de los paquetes turísticos.

El IPC subyacente (índice sin alimentos no elaborados ni productos energéticos) subió un 0,7% mensual, registrándose una variación interanual del 3,1% (0,7 p.p. menos que el mes anterior). En España los aumentos fueron del 0,6% y 2,9% respectivamente.

Este Boletín Mensual, publicado por la Secretaría General de Economía, Empresa y Comercio de la Consejería de Economía, Empleo y Transformación Digital de la Junta de Extremadura, tiene por finalidad actualizar las variables más significativas para la economía regional, así como compararlas y situarlas en el contexto nacional. Su periodicidad es mensual y se sustenta en los datos facilitados por el Instituto Nacional de Estadística (INE), así como el Instituto de Estadística de Extremadura (IEEX) y otros organismos estadísticos y de análisis económico.

Abril 2024

## INDICADORES DE COYUNTURA

	Último mes/trim.	Dato o índice	Tasa de variación respecto a		Fuente
			mes/trim anterior	mismo mes/trim. año anterior	
<b>PRODUCCIÓN, DEMANDA Y ACTIVIDAD</b>					
Matriculación de turismos (Nº)	03/24	730	-7,83	-16,00	Mº del Interior. DGT
Consumo combustibles	03/24	68.027	5,96	5,61	CORES
Utilizac. Capac. Productiva industrial (%)	II TR/24	73	-0,57	-0,83	Mº de Industria y Turismo
Índice de Producción Industrial (IPI)	03/24	91,35	-13,10	-17,52	INE
Índice de Precios Industriales (IPRI)	03/24	124,86	-1,36	-5,22	INE
Facturación de energía eléctrica (Mw/h)	06/23	272.279	2,13	-5,61	Compañías eléctricas
Matriculación de vehículos industriales (Nº)	03/24	201	-2,43	-7,37	Mº del Interior. DGT
Importaciones de bienes de capital (miles de euros)	02/24	46.732	-0,59	26,77	AEAT
Cemento. Consumo aparente (Tn)	03/24	34.034	3,57	-14,44	OFICEMEN
Licitación oficial (miles de euros)	02/24	16.245	-48,41	-62,02	Mº Vivienda y Agenda
Visados de dirección de obra. Edificios	02/24	233	13,66	42,94	Mº Vivienda y Agenda
Visados de dirección de obra. Vivienda	02/24	186	-22,50	35,77	Mº Vivienda y Agenda
Viajeros alojados en establecimientos hoteleros	03/24	122.092	32,53	6,99	INE
Pernoctaciones de extranjeros en establecimientos hoteleros	03/24	29.489	38,10	13,34	INE
Pernoctaciones totales hoteleras	03/24	225.057	35,83	6,73	INE
Grado ocupación por plaza (%)	03/24	40,52	19,39	7,17	INE
Pernoctaciones en alojamientos rurales	03/24	55.667	125,95	48,19	INE
Grado de ocupación hotelera rural (%)	03/24	18,55	94,44	34,13	INE
Tráfico aéreo (Nº pasajeros)	03/24	8.976	33,18	22,66	AENA
Exportaciones totales (miles de euros)	02/24	261.273	2,97	12,60	AEAT
Importaciones totales (miles de euros)	02/24	185.090	2,22	14,07	AEAT
<b>PRECIO Y SALARIOS</b>					
IPC	04/24	115,85	0,85	3,44	INE
Aumento salarial pactado en convenio (%)	04/24	2,53	0,00	0,80	Mº Trabajo y Economía
Coste laboral mensual por trabajador (euros)	IV TR/23	2.501,06	9,74	0,88	INE
<b>INDICADORES MONETARIOS, FINANCIEROS Y EMPRESARIALES</b>					
Depósitos en el sistema bancario (millones de euros)	IV TR/23	23.462	3,10	1,30	Banco de España
Créditos del sistema bancario (millones de euros)	IV TR/23	16.296	-1,36	-4,50	Banco de España
Hipotecas constituidas. Capital prestado	02/24	77.858	-1,70	7,34	INE
Sociedades mercantiles creadas (Nº)	03/24	115	-10,85	-20,14	INE
Sociedades mercantiles que amplían capital (Nº)	03/24	33	17,86	-2,94	INE
Sociedades mercantiles disueltas (Nº)	03/24	26	-25,71	-21,21	INE
Deudores concursados	I TR/24	102	-8,93	175,68	C.O.Registradores
Empresas inscritas en la Seguridad Social (Nº)	04/24	32.717	1,08	-0,30	Mº Trabajo y Economía
Indicador de confianza empresarial armonizado. Índice	II TR/24	138,60	0,73	6,62	INE
Euribor <sup>(1)</sup>	04/24	3,70	-0,02	-0,05	Banco de España
<b>MERCADO DE TRABAJO (miles de personas)</b>					
Población ocupada	I TR/24	405,81	-2,87	0,40	INE
Población parada	I TR/24	86,72	7,16	-11,16	INE
Tasa de actividad (%)	I TR/24	54,50	-1,39	-2,10	INE
Tasa de paro (EPA) (%)	I TR/24	17,61	8,53	-9,47	INE
Paro registrado	04/24	76,11	-2,97	-5,48	Mº Trabajo y Economía
Contratos registrados (Nº)	04/24	32.704	30,46	8,48	Mº Trabajo y Economía
Trabajadores afiliados SS	04/24	409,11	0,94	0,06	Mº Inclusión, SegSoc
Trabajadores afiliados SS. Extranjeros	03/24	16,43	1,83	9,34	Mº Inclusión, SegSoc

(1) Nota: la variación mensual y anual se calcula por diferencias porcentuales  
Instituto de Estadística de Extremadura. IEEX