

# VARIACIONES RESIDENCIALES



**EXTREMADURA  
2021**

**JUNTA DE EXTREMADURA**



# VARIACIONES RESIDENCIALES

## EXTREMADURA

2021

(Datos referidos a 2020)

---

Consulte la información estadística disponible en:  
[estadistica.juntaex.es](http://estadistica.juntaex.es)

---

**JUNTA DE EXTREMADURA**



# ÍNDICE GENERAL

|  |    |
|--|----|
| ASPECTOS METODOLÓGICOS .....                             | 17 |
| INFORMACIÓN ESTADÍSTICA: CUADROS, GRÁFICOS Y MAPAS ..... | 23 |

## VARIACIONES RESIDENCIALES. EVOLUCIÓN

|                   |    |
|-------------------|----|
| EXTREMADURA ..... | 27 |
| PROVINCIAL .....  | 35 |

## VARIACIONES RESIDENCIALES

### EXTREMADURA

|  |     |
|--|-----|
| VARIACIONES RESIDENCIALES INTERIORES .....                                 | 51  |
| ALTAS POR VARIACIÓN RESIDENCIAL DESDE OTRAS COMUNIDADES<br>AUTÓNOMAS ..... | 63  |
| ALTAS POR VARIACIÓN RESIDENCIAL PROCEDENTE DEL EXTERIOR .....              | 79  |
| BAJAS POR VARIACIÓN RESIDENCIAL HACIA OTRAS COMUNIDADES<br>AUTÓNOMAS ..... | 103 |
| BAJAS POR VARIACIÓN RESIDENCIAL CON DESTINO AL EXTERIOR .....              | 115 |
| SALDOS POR VARIACIÓN RESIDENCIAL .....                                     | 131 |

### BADAJOS

|   |     |
|---|-----|
| VARIACIONES RESIDENCIALES INTERIORES .....                    | 147 |
| ALTAS POR VARIACIÓN RESIDENCIAL DESDE OTRAS PROVINCIAS .....  | 159 |
| ALTAS POR VARIACIÓN RESIDENCIAL PROCEDENTE DEL EXTERIOR ..... | 173 |
| BAJAS POR VARIACIÓN RESIDENCIAL HACIA OTRAS PROVINCIAS .....  | 193 |
| BAJAS POR VARIACIÓN RESIDENCIAL CON DESTINO AL EXTERIOR ..... | 207 |
| SALDOS POR VARIACIÓN RESIDENCIAL .....                        | 217 |

### CÁCERES

|   |     |
|---|-----|
| VARIACIONES RESIDENCIALES INTERIORES .....                    | 231 |
| ALTAS POR VARIACIÓN RESIDENCIAL DESDE OTRAS PROVINCIAS .....  | 243 |
| ALTAS POR VARIACIÓN RESIDENCIAL PROCEDENTE DEL EXTERIOR ..... | 257 |
| BAJAS POR VARIACIÓN RESIDENCIAL HACIA OTRAS PROVINCIAS .....  | 277 |
| BAJAS POR VARIACIÓN RESIDENCIAL CON DESTINO AL EXTERIOR ..... | 291 |
| SALDOS POR VARIACIÓN RESIDENCIAL .....                        | 301 |

### MUNICIPAL

|  |     |
|--|-----|
| ALTAS POR VARIACIÓN RESIDENCIAL .....  | 315 |
| BAJAS POR VARIACIÓN RESIDENCIAL .....  | 335 |
| SALDOS POR VARIACIÓN RESIDENCIAL ..... | 355 |



# ÍNDICE

## ASPECTOS METODOLÓGICOS

### INFORMACIÓN ESTADÍSTICA: CUADROS, GRÁFICOS Y MAPAS

## 1. VARIACIONES RESIDENCIALES. EVOLUCIÓN

### EXTREMADURA

1. Altas por variación residencial según Comunidad Autónoma de procedencia.
2. Incidencia de las altas por variación residencial procedentes de otras CC.AA.
3. Altas por variación residencial procedentes del exterior según país de procedencia.
4. Incidencia de las altas por variación residencial procedentes del exterior según área de procedencia.
5. Altas por variación residencial procedentes del exterior según nacionalidad.
6. Bajas por variación residencial según Comunidad Autónoma de destino.
7. Incidencia de las bajas por variación residencial según CC.AA de destino.
8. Saldos por variación residencial entre Extremadura y el resto de CC.AA.
9. Saldos por variación residencial interregionales.

### PROVINCIAL

1. Altas por variación residencial según provincia de procedencia. Badajoz.
2. Altas por variación residencial procedentes del exterior según continente de procedencia. Badajoz.
3. Bajas por variación residencial según provincia de destino. Badajoz.
4. Saldos por variación residencial entre Badajoz y el resto de provincias.
5. Altas por variación residencial según provincia de procedencia. Cáceres.
6. Altas por variación residencial procedentes del exterior según continente de procedencia. Cáceres.
7. Bajas por variación residencial según provincia de destino. Cáceres.
8. Saldos por variación residencial entre Cáceres y el resto de provincias.
9. Altas, bajas y saldos por variación residencial provinciales.

## 2. VARIACIONES RESIDENCIALES

### EXTREMADURA

#### VARIACIONES RESIDENCIALES INTERIORES

1. Variaciones residenciales interiores según sexo y grupos de edad.
2. Variaciones residenciales interiores según tamaño del municipio de alta, sexo y grupos de edad.
3. Variaciones residenciales interiores. Distribución según tamaño del municipio de alta y grupos de edad.
4. Variaciones residenciales interiores según tamaño del municipio de baja, sexo y grupos de edad.
5. Variaciones residenciales interiores. Distribución según tamaño del municipio de baja y grupos de edad.
6. Variaciones residenciales interiores según tamaño del municipio de alta, tamaño del municipio de baja y grupos de edad.
7. Variaciones residenciales interiores. Distribución según tamaño del municipio de alta y tamaño del municipio de baja.
8. Variaciones residenciales interiores según nacionalidad y según país de nacimiento.
9. Variaciones residenciales interiores según sexo y meses.

#### ALTAS POR VARIACIÓN RESIDENCIAL DESDE OTRAS COMUNIDADES AUTÓNOMAS

1. Altas por variación residencial desde otras CC.AA. según sexo y grupos de edad.
2. Altas por variación residencial desde otras CC.AA. según Comunidad Autónoma de procedencia, sexo y grupos de edad.
3. Altas por variación residencial desde otras CC.AA. Distribución según principales CC.AA. de procedencia y grupos de edad.
4. Altas por variación residencial desde otras CC.AA. según CC.AA. de procedencia, sexo y tamaño del municipio de alta.
5. Altas por variación residencial desde otras CC.AA. según tamaño del municipio de alta, sexo y grupos de edad.
6. Altas por variación residencial desde otras CC.AA. Distribución según principales CC.AA. de procedencia y tamaño del municipio de alta.
7. Altas por variación residencial desde otras CC.AA. según tamaño del municipio de baja, tamaño del municipio de alta y grupos de edad.
8. Altas por variación residencial desde otras CC.AA. Distribución según tamaño del municipio de alta y tamaño del municipio de baja.
9. Altas por variación residencial desde otras CC.AA. según nacionalidad, sexo y grupos de edad.



10. Altas por variación residencial desde otras CC.AA. de nacidos en Extremadura según Comunidad Autónoma de procedencia, sexo y grupos de edad.
11. Altas por variación residencial desde otras CC.AA de nacidos en Extremadura. Distribución según principales CC.AA. de procedencia y grupos de edad.
12. Altas por variación residencial desde otras CC.AA. de nacidos en Extremadura según tamaño del municipio de alta, sexo y grupos de edad.
13. Altas por variación residencial desde otras CC.AA. de nacidos en Extremadura. Distribución según tamaño del municipio de alta y grupos de edad.
14. Altas por variación residencial desde otras CC.AA. según sexo y meses.

#### ALTAS POR VARIACIÓN RESIDENCIAL PROCEDENTE DEL EXTERIOR

1. Altas por variación residencial procedente del exterior según sexo y grupos de edad.
2. Altas por variación residencial procedente del exterior según país de procedencia, sexo y grupos de edad.
3. Altas por variación residencial procedente del exterior. Distribución según país de procedencia y grupos de edad.
4. Altas por variación residencial procedente del exterior según país de procedencia, sexo y tamaño del municipio de alta.
5. Altas por variación residencial procedente del exterior según país de procedencia, tamaño del municipio de alta y grupos de edad.
6. Altas por variación residencial procedente del exterior. Distribución según país de procedencia, tamaño del municipio de alta y grupos de edad.
7. Altas por variación residencial procedente del exterior según tamaño del municipio de alta, sexo y grupos de edad.
8. Altas por variación residencial procedente del exterior según nacionalidad, sexo y grupos de edad.
9. Altas por variación residencial procedente del exterior de nacidos en Extremadura según país de procedencia, sexo y grupos de edad.
10. Altas por variación residencial procedente del exterior de nacidos en Extremadura. Distribución según país de procedencia y grupos de edad.
11. Altas por variación residencial procedente del exterior de nacidos en Extremadura según tamaño del municipio de alta, sexo y grupos de edad.
12. Altas por variación residencial procedente del exterior de nacidos en Extremadura. Distribución según tamaño del municipio de alta y grupos de edad.
13. Altas por variación residencial procedente del exterior según sexo y meses.

#### BAJAS POR VARIACIÓN RESIDENCIAL HACIA OTRAS COMUNIDADES AUTÓNOMAS

1. Bajas por variación residencial hacia otras CC.AA. según sexo y grupos de edad.
2. Bajas por variación residencial hacia otras CC.AA según CC.AA. de destino, sexo y grupos de edad.
3. Bajas por variación residencial hacia otras CC.AA. Distribución según CC.AA de destino y grupos de edad.
4. Bajas por variación residencial hacia otras CC.AA. según CC.AA. de destino, sexo y tamaño del municipio de baja.
5. Bajas por variación residencial hacia otras CC.AA. según tamaño del municipio de baja, sexo y grupos de edad.
6. Bajas por variación residencial hacia otras CC.AA. Distribución según CC.AA. de destino y tamaño del municipio de baja.
7. Bajas por variación residencial hacia otras CC.AA. según tamaño del municipio de alta, tamaño del municipio de baja y grupos de edad.
8. Bajas por variación residencial hacia otras CC.AA. Distribución según tamaño del municipio de alta y tamaño del municipio de baja.
9. Bajas por variación residencial hacia otras CC.AA según nacionalidad, sexo y grupos de edad.
10. Bajas por variación residencial hacia otras CC.AA. según sexo y meses.

#### BAJAS POR VARIACIÓN RESIDENCIAL CON DESTINO AL EXTERIOR

1. Bajas por variación residencial con destino al exterior según sexo y grupos de edad.
2. Bajas por variación residencial con destino al exterior según país de destino, sexo y grupos de edad.
3. Bajas por variación residencial con destino al exterior. Distribución según país de destino y grupos de edad.
4. Bajas por variación residencial con destino al exterior según nacionalidad y sexo.
5. Bajas por variación residencial con destino al exterior según país de nacimiento y sexo.
6. Bajas por variación residencial con destino al exterior según CC.AA. de nacimiento y sexo.
7. Bajas por variación residencial con destino al exterior según tamaño del municipio de baja, sexo y grupos de edad.
8. Bajas por variación residencial con destino al exterior. Distribución según tamaño del municipio de baja y grupos de edad.
9. Bajas por variación residencial con destino al exterior según nacionalidad, sexo y grupos de edad.
10. Bajas por variación residencial con destino al exterior según sexo y meses.

#### SALDOS POR VARIACIÓN RESIDENCIAL

1. Saldo por variación residencial total.
2. Saldo por variación residencial interior según tamaño del municipio y grupos de edad.
3. Saldo por variación residencial interior según tamaño del municipio y sexo.
4. Saldo por variación residencial interior. Síntesis de resultados.
5. Saldo por variación residencial interregional según CC.AA. y sexo.



6. Saldo por variación residencial interregional según grupos de edad y sexo.
7. Saldo por variación residencial interregional según tamaño del municipio y sexo.
8. Saldo por variación residencial interregional. Síntesis de resultados.
9. Saldo por variación residencial exterior según país y sexo.
10. Saldo por variación residencial exterior según grupos de edad y sexo.
11. Saldo por variación residencial exterior según nacionalidad y sexo.
12. Saldo por variación residencial exterior. Síntesis de resultados.

## **BADAJOS**

### VARIACIONES RESIDENCIALES INTERIORES

1. Variaciones residenciales interiores según sexo y grupos de edad.
2. Variaciones residenciales interiores según tamaño del municipio de alta, sexo y grupos de edad.
3. Variaciones residenciales interiores. Distribución según tamaño del municipio de alta y grupos de edad.
4. Variaciones residenciales interiores según tamaño del municipio de baja, sexo y grupos de edad.
5. Variaciones residenciales interiores. Distribución según tamaño del municipio de baja y grupos de edad.
6. Variaciones residenciales interiores según tamaño del municipio de alta, tamaño del municipio de baja y grupos de edad.
7. Variaciones residenciales interiores. Distribución según tamaño del municipio de alta y tamaño del municipio de baja.
8. Variaciones residenciales interiores según nacionalidad.
9. Variaciones residenciales interiores según sexo y meses.

### ALTAS POR VARIACIÓN RESIDENCIAL DESDE OTRAS PROVINCIAS

1. Altas por variación residencial desde otras provincias según procedencia, sexo y grupos de edad.
2. Altas por variación residencial desde otras provincias según provincia de procedencia, sexo y grupos de edad.
3. Altas por variación residencial desde otras provincias. Distribución según provincia de procedencia y grupos de edad.
4. Altas por variación residencial desde otras provincias según provincia de procedencia, sexo y tamaño del municipio de alta.
5. Altas por variación residencial desde otras provincias según tamaño del municipio de alta, sexo y grupos de edad.
6. Altas por variación residencial desde otras provincias. Distribución desde las principales provincias de procedencia y tamaño del municipio de alta.
7. Altas por variación residencial desde otras provincias según tamaño del municipio de alta, tamaño del municipio de baja y grupos de edad.
8. Altas por variación residencial desde otras provincias. Distribución según tamaño del municipio de alta y tamaño del municipio de baja.
9. Altas por variación residencial desde otras provincias según nacionalidad, sexo y grupos de edad.
10. Altas por variación residencial desde otras provincias según sexo y meses.

### ALTAS POR VARIACIÓN RESIDENCIAL PROCEDENTE DEL EXTERIOR

1. Altas por variación residencial procedente del exterior según sexo y grupos de edad.
2. Altas por variación residencial procedente del exterior según país de procedencia, sexo y grupos de edad.
3. Altas por variación residencial procedente del exterior. Distribución según país de procedencia y grupos de edad.
4. Altas por variación residencial procedente del exterior según país de procedencia, sexo y tamaño del municipio de alta.
5. Altas por variación residencial procedente del exterior según país de procedencia, tamaño del municipio de alta y grupos de edad.
6. Altas por variación residencial procedente del exterior. Distribución según país de procedencia, tamaño del municipio de alta y grupos de edad.
7. Altas por variación residencial procedente del exterior según tamaño del municipio de alta, sexo y grupos de edad.
8. Altas por variación residencial procedente del exterior según nacionalidad, sexo y grupos de edad.
9. Altas por variación residencial procedente del exterior según sexo y meses.

### BAJAS POR VARIACIÓN RESIDENCIAL HACIA OTRAS PROVINCIAS

1. Bajas por variación residencial hacia otras provincias según destino, sexo y grupos de edad.
2. Bajas por variación residencial hacia otras provincias según provincia de destino, sexo y grupos de edad.
3. Bajas por variación residencial hacia otras provincias. Distribución según principales provincias de destino y grupos de edad.
4. Bajas por variación residencial hacia otras provincias según provincia de destino, sexo y tamaño del municipio de baja.
5. Bajas por variación residencial hacia otras provincias según tamaño del municipio de baja, sexo y grupos de edad.
6. Bajas por variación residencial hacia otras provincias. Distribución según provincia de destino y tamaño del municipio de baja.
7. Bajas por variación residencial hacia otras provincias según tamaño del municipio de baja, tamaño del municipio de alta y grupos de edad.

8. Bajas por variación residencial hacia otras provincias. Distribución según tamaño del municipio de alta y tamaño del municipio de baja.
9. Bajas por variación residencial hacia otras provincias según nacionalidad, sexo y grupos de edad.
10. Bajas por variación residencial hacia otras provincias según sexo y meses.

## BAJAS POR VARIACIÓN RESIDENCIAL CON DESTINO AL EXTERIOR

1. Bajas por variación residencial con destino al exterior según sexo y grupos de edad.
2. Bajas por variación residencial con destino al exterior según país de destino, sexo y grupos de edad.
3. Bajas por variación residencial con destino al exterior. Distribución según país de destino y grupos de edad.
4. Bajas por variación residencial con destino al exterior según tamaño del municipio de baja, sexo y grupos de edad.
5. Bajas por variación residencial con destino al exterior. Distribución según tamaño del municipio de baja y grupos de edad.
6. Bajas por variación residencial con destino al exterior según nacionalidad, sexo y grupos de edad.
7. Bajas por variación residencial con destino al exterior según sexo y meses.

## SALDOS POR VARIACIÓN RESIDENCIAL

1. Saldo por variación residencial total.
2. Saldo por variación residencial interior según tamaño del municipio y grupos de edad.
3. Saldo por variación residencial interior según tamaño del municipio y sexo.
4. Saldo por variación residencial interior. Síntesis de resultados.
5. Saldo por variación residencial según provincias y sexo.
6. Saldo por variación residencial interprovincial según grupos de edad y sexo.
7. Saldo por variación residencial interprovincial según tamaño del municipio y sexo.
8. Saldo por variación residencial interprovincial. Síntesis de resultados.
9. Saldo por variación residencial exterior según país y sexo.
10. Saldo por variación residencial exterior según grupos de edad y sexo.
11. Saldo por variación residencial exterior. Síntesis de resultados.

## CÁCERES

### VARIACIONES RESIDENCIALES INTERIORES

1. Variaciones residenciales interiores según sexo y grupos de edad.
2. Variaciones residenciales interiores según tamaño del municipio de alta, sexo y grupos de edad.
3. Variaciones residenciales interiores. Distribución según tamaño del municipio de alta y grupos de edad.
4. Variaciones residenciales interiores según tamaño del municipio de baja, sexo y grupos de edad.
5. Variaciones residenciales interiores. Distribución según tamaño del municipio de baja y grupos de edad.
6. Variaciones residenciales interiores según tamaño del municipio de alta, tamaño del municipio de baja y grupos de edad.
7. Variaciones residenciales interiores. Distribución según tamaño del municipio de alta y tamaño del municipio de baja.
8. Variaciones residenciales interiores según nacionalidad.
9. Variaciones residenciales interiores según sexo y meses.

### ALTAS POR VARIACIÓN RESIDENCIAL DESDE OTRAS PROVINCIAS

1. Altas por variación residencial desde otras provincias según procedencia, sexo y grupos de edad.
2. Altas por variación residencial desde otras provincias según provincia de procedencia, sexo y grupos de edad.
3. Altas por variación residencial desde otras provincias. Distribución según provincia de procedencia y grupos de edad.
4. Altas por variación residencial desde otras provincias según provincia de procedencia, sexo y tamaño del municipio de alta.
5. Altas por variación residencial desde otras provincias según tamaño del municipio de alta, sexo y grupos de edad.
6. Altas por variación residencial desde otras provincias. Distribución desde las principales provincias de procedencia y tamaño del municipio de alta.
7. Altas por variación residencial desde otras provincias según tamaño del municipio de baja, tamaño del municipio de alta y grupos de edad.
8. Altas por variación residencial desde otras provincias. Distribución según tamaño del municipio de alta y tamaño del municipio de baja.
9. Altas por variación residencial desde otras provincias según nacionalidad, sexo y grupos de edad.
10. Altas por variación residencial desde otras provincias según sexo y meses.

### ALTAS POR VARIACIÓN RESIDENCIAL PROCEDENTE DEL EXTERIOR

1. Altas por variación residencial procedente del exterior según sexo y grupos de edad.

2. Altas por variación residencial procedente del exterior según país de procedencia, sexo y grupos de edad.
3. Altas por variación residencial procedente del exterior. Distribución según país de procedencia y grupos de edad.
4. Altas por variación residencial procedente del exterior según país de procedencia, sexo y tamaño del municipio de alta.
5. Altas por variación residencial procedente del exterior según país de procedencia, tamaño del municipio de alta y grupos de edad.
6. Altas por variación residencial procedente del exterior. Distribución según país de procedencia, tamaño del municipio de alta y grupos de edad.
7. Altas por variación residencial procedente del exterior según tamaño del municipio de alta, sexo y grupos de edad.
8. Altas por variación residencial procedente del exterior según nacionalidad, sexo y grupos de edad.
9. Altas por variación residencial procedente del exterior según sexo y meses.

## BAJAS POR VARIACIÓN RESIDENCIAL HACIA OTRAS PROVINCIAS

1. Bajas por variación residencial hacia otras provincias según destino, sexo y grupos de edad.
2. Bajas por variación residencial hacia otras provincias según provincia de destino, sexo y grupos de edad.
3. Bajas por variación residencial hacia otras provincias. Distribución según principales provincias de destino y grupos de edad.
4. Bajas por variación residencial hacia otras provincias según provincia de destino, sexo y tamaño del municipio de baja.
5. Bajas por variación residencial hacia otras provincias según tamaño del municipio de baja, sexo y grupos de edad.
6. Bajas por variación residencial hacia otras provincias. Distribución según provincia de destino y tamaño del municipio de baja.
7. Bajas por variación residencial hacia otras provincias según tamaño del municipio de baja, tamaño del municipio de alta y grupos de edad.
8. Bajas por variación residencial hacia otras provincias. Distribución según tamaño del municipio de alta y tamaño del municipio de baja.
9. Bajas por variación residencial hacia otras provincias según nacionalidad, sexo y grupos de edad.
10. Bajas por variación residencial hacia otras provincias según sexo y meses.

## BAJAS POR VARIACIÓN RESIDENCIAL CON DESTINO AL EXTERIOR

1. Bajas por variación residencial con destino al exterior según sexo y grupos de edad.
2. Bajas por variación residencial con destino al exterior según país de destino, sexo y grupos de edad.
3. Bajas por variación residencial con destino al exterior. Distribución según país de destino y grupos de edad.
4. Bajas por variación residencial con destino al exterior según tamaño del municipio de baja, sexo y grupos de edad.
5. Bajas por variación residencial con destino al exterior. Distribución según tamaño del municipio de baja y grupos de edad.
6. Bajas por variación residencial con destino al exterior según nacionalidad, sexo y grupos de edad.
7. Bajas por variación residencial con destino al exterior según sexo y meses.

## SALDOS POR VARIACIÓN RESIDENCIAL

1. Saldo por variación residencial total.
2. Saldo por variación residencial interior según tamaño del municipio y grupos de edad.
3. Saldo por variación residencial interior según tamaño del municipio y sexo.
4. Saldo por variación residencial interior. Síntesis de resultados.
5. Saldo por variación residencial según provincias y sexo.
6. Saldo por variación residencial interprovincial según grupos de edad y sexo.
7. Saldo por variación residencial interprovincial según tamaño del municipio y sexo.
8. Saldo por variación residencial interprovincial. Síntesis de resultados.
9. Saldo por variación residencial exterior según país y sexo.
10. Saldo por variación residencial exterior según grupos de edad y sexo.
11. Saldo por variación residencial exterior. Síntesis de resultados.

## MUNICIPAL

### ALTAS POR VARIACIÓN RESIDENCIAL

1. Altas por variación residencial municipal según sexo y municipio de alta.
2. Altas por variación residencial municipal según procedencia y municipio de alta.

### BAJAS POR VARIACIÓN RESIDENCIAL

1. Bajas por variación residencial municipal según sexo y municipio de baja.
2. Bajas por variación residencial municipal según destino y municipio de baja.

### SALDOS POR VARIACIÓN RESIDENCIAL

1. Saldo por variación residencial municipal según sexo.
2. Saldo por variación residencial municipal según destino.

# ÍNDICE DE GRÁFICOS

## 1. VARIACIONES RESIDENCIALES. EVOLUCIÓN

### EXTREMADURA

2. Incidencia de las altas por variación residencial procedentes de otras CC.AA.
4. Incidencia de las altas por variación residencial procedentes del extranjero según área de procedencia.
7. Incidencia de las altas por variación residencial según CC.AA. de destino.
9. Saldos por variación residencial interregionales.

### PROVINCIAL

9. Altas, bajas y saldos por variación residencial provinciales.

## 2. VARIACIONES RESIDENCIALES

### EXTREMADURA

#### VARIACIONES RESIDENCIALES INTERIORESS

1. Pirámide.
3. Distribución según tamaño del municipio de alta y grupos de edad.
5. Distribución según tamaño del municipio de baja y grupos de edad.
7. Distribución según tamaño del municipio de alta y tamaño del municipio de baja.

#### ALTAS POR VARIACIÓN RESIDENCIAL DESDE OTRAS COMUNIDADES AUTÓNOMAS

1. Pirámide.
3. Distribución según CC.AA. de procedencia y grupos de edad.
6. Distribución según CC.AA. de procedencia y tamaño del municipio de alta.
8. Distribución según tamaño del municipio de alta y tamaño del municipio de baja.
11. Nacidos en Extremadura. Distribución según principales CC.AA. de procedencia y grupos de edad.
13. Nacidos en Extremadura. Distribución según tamaño del municipio de alta y grupos de edad.

#### ALTAS POR VARIACIÓN RESIDENCIAL PROCEDENTE DEL EXTERIOR

1. Pirámide.
3. Distribución según país de procedencia y grupos de edad.
6. Distribución según país de procedencia, tamaño del municipio de alta y grupos de edad.
10. Nacidos en Extremadura. Distribución según país de procedencia y grupos de edad.
12. Nacidos en Extremadura. Distribución según tamaño del municipio de alta y grupos de edad.

#### BAJAS POR VARIACIÓN RESIDENCIAL HACIA OTRAS COMUNIDADES AUTÓNOMAS

1. Pirámide.
3. Distribución según CC.AA. de destino y grupos de edad.
6. Distribución según CC.AA. de destino y tamaño del municipio de baja.
8. Distribución según tamaño del municipio de alta y tamaño del municipio de baja.

#### BAJAS POR VARIACIÓN RESIDENCIAL CON DESTINO AL EXTERIOR

1. Pirámide.
3. Distribución según país de destino y grupos de edad.
8. Distribución según tamaño del municipio de baja y grupos de edad.

#### SALDO POR VARIACIÓN RESIDENCIAL

1. Saldo por variación residencial total.
4. Saldo por variación residencial interior. Síntesis de resultados.
8. Saldo por variación residencial interregional. Síntesis de resultados.
12. Saldo por variación residencial exterior. Síntesis de resultados.

## **BADAJOS**

### VARIACIONES RESIDENCIALES INTERIORES

1. Pirámide.
3. Distribución según tamaño del municipio de alta y grupos de edad.
5. Distribución según tamaño del municipio de baja y grupos de edad.
7. Distribución según tamaño del municipio de alta y tamaño del municipio de baja.

### ALTAS POR VARIACIÓN RESIDENCIAL DESDE OTRAS PROVINCIAS

1. Pirámide.
3. Distribución según provincia de procedencia y grupos de edad.
6. Distribución según principales provincias de procedencia y tamaño del municipio de alta.
8. Distribución según tamaño del municipio de alta y tamaño del municipio de baja.

### ALTAS POR VARIACIÓN RESIDENCIAL PROCEDENTE DEL EXTERIOR

1. Pirámide.
3. Distribución según país de procedencia y grupos de edad.
6. Distribución según país de procedencia, tamaño del municipio de alta y grupos de edad.

### BAJAS POR VARIACIÓN RESIDENCIAL HACIA OTRAS PROVINCIAS

1. Pirámide.
3. Distribución según principales provincias de destino y grupos de edad.
6. Distribución según provincia de destino y tamaño del municipio de baja.
8. Distribución según tamaño del municipio de alta y tamaño del municipio de baja.

### BAJAS POR VARIACIÓN RESIDENCIAL CON DESTINO AL EXTERIOR

1. Pirámide.
3. Distribución según país de destino y grupos de edad.
5. Distribución según tamaño del municipio de baja y grupos de edad.

### SALDO POR VARIACIÓN RESIDENCIAL

1. Saldo por variación residencial total.
4. Saldo por variación residencial interior. Síntesis de resultados.
8. Saldo por variación residencial interprovincial. Síntesis de resultados.
11. Saldo por variación residencial exterior. Síntesis de resultados.

## **CACERES**

### VARIACIONES RESIDENCIALES INTERIORES

1. Pirámide.
3. Distribución según tamaño del municipio de alta y grupos de edad.
5. Distribución según tamaño del municipio de baja y grupos de edad.
7. Distribución según tamaño del municipio de alta y tamaño del municipio de baja.

### ALTAS POR VARIACIÓN RESIDENCIAL DESDE OTRAS PROVINCIAS

1. Pirámide.
3. Distribución según provincia de procedencia y grupos de edad.
6. Distribución desde las principales provincias de procedencia y tamaño del municipio de alta.
8. Distribución según tamaño del municipio de alta y tamaño del municipio de baja.

### ALTAS POR VARIACIÓN RESIDENCIAL PROCEDENTE DEL EXTERIOR

1. Pirámide.
3. Distribución según país de procedencia y grupos de edad.
6. Distribución según país de procedencia, tamaño del municipio de alta y grupos de edad.

## BAJAS POR VARIACIÓN RESIDENCIAL HACIA OTRAS PROVINCIAS

1. Pirámide.
3. Distribución según principales provincias de destino y grupos de edad.
6. Distribución según provincia de destino y tamaño del municipio de baja.
8. Distribución según tamaño del municipio de alta y tamaño del municipio de baja.

## BAJAS POR VARIACIÓN RESIDENCIAL CON DESTINO AL EXTERIOR

1. Pirámide.
3. Distribución según país de destino y grupos de edad.
5. Distribución según tamaño del municipio de baja y grupos de edad.

## SALDO POR VARIACIÓN RESIDENCIAL

1. Saldo por variación residencial total.
4. Saldo por variación residencial interior. Síntesis de resultados.
8. Saldo por variación residencial interprovincial. Síntesis de resultados.
11. Saldo por variación residencial exterior. Síntesis de resultados.

# ÍNDICE DE MAPAS

## EXTREMADURA

### ALTAS POR VARIACIÓN RESIDENCIAL DESDE OTRAS COMUNIDADES AUTÓNOMAS

Altas por variación residencial según Comunidad Autónoma de procedencia.

### BAJAS POR VARIACIÓN RESIDENCIAL HACIA OTRAS COMUNIDADES AUTÓNOMAS

Bajas por variación residencial según Comunidad Autónoma de destino.

## BADAJOS

### ALTAS POR VARIACIÓN RESIDENCIAL DESDE OTRAS PROVINCIAS

Altas por variación residencial según provincia de origen.

### BAJAS POR VARIACIÓN RESIDENCIAL HACIA OTRAS PROVINCIAS

Bajas por variación residencial según provincia de destino.

## CACERES

### ALTAS POR VARIACIÓN RESIDENCIAL DESDE OTRAS PROVINCIAS

Altas por variación residencial según provincia de origen.

### BAJAS POR VARIACIÓN RESIDENCIAL HACIA OTRAS PROVINCIAS

Bajas por variación residencial según provincia de destino.

## MUNICIPAL

### ALTAS POR VARIACIÓN RESIDENCIAL

Tasa municipal de altas por variación residencial (total).

Tasa municipal de altas por variación residencial (desde otras CC.AA.).

Tasa municipal de altas por variación residencial (desde el extranjero).

### BAJAS POR VARIACIÓN RESIDENCIAL

Tasa municipal de bajas por variación residencial (total).

Tasa municipal de bajas por variación residencial (hacia otras CC.AA.).

Tasa municipal de bajas por variación residencial (hacia el extranjero).

### SALDO POR VARIACIÓN RESIDENCIAL

Saldo por variación residencial.





# ASPECTOS METODOLÓGICOS





## 1. INTRODUCCIÓN

La Estadística de Variaciones Residenciales (EVR) se elabora por el Instituto de Estadística de Extremadura a partir de la información facilitada por el INE relativa a las altas y bajas por cambios de residencia registradas en los Padrones municipales, con fecha de variación del año de referencia, y reflejadas en la base padronal del INE hasta el mes de marzo (inclusive) del año siguiente al de estudio.

Se obtienen así, a partir de ellas, la totalidad de las variaciones residenciales anuales interiores y parte de las exteriores; las primeras son las producidas entre los diferentes municipios de un ámbito geográfico determinado y las segundas son los movimientos desde o hacia el extranjero.

En el Padrón se registran también otro tipo de altas y bajas, entre las que se encuentran las altas por nacimiento y por omisión, así como las bajas por defunción, por inclusión indebida y por caducidad. En principio las altas por omisión, las bajas por inclusión indebida y las bajas por caducidad no se corresponden estrictamente con movimientos migratorios sino que, como su propio nombre indica, se trata de "ajustes" del Registro de Población.

No obstante, desde el año 2004, se incluyen también en la EVR las altas por omisión y las bajas por inclusión indebida de extranjeros, las cuales se consideran, respectivamente, Altas por variación residencial procedente del exterior en las que no consta el país de procedencia y Bajas por variación residencial con destino al extranjero en las que se desconoce el país de destino. Ello se debe a que, a diferencia de lo que ocurre con los españoles que cuando se trasladan al extranjero deben inscribirse en los Registros de Matrícula Consular a partir de los que se forma el Padrón de españoles residentes en el extranjero y al contrastar éste con la base padronal del INE se localiza el municipio de residencia previo y, por tanto, se dispone del municipio de procedencia de la variación residencial y viceversa, con los extranjeros esto no es posible, por lo que la única forma de tener conocimiento de la variación residencial es mediante la declaración del ciudadano cuando cumplimenta la hoja de inscripción padronal. Si éste no comunica el país de procedencia, el motivo del alta dado en Padrón es por omisión cuando en realidad se trata de un cambio de residencia; por lo que se refiere a las bajas con destino al extranjero, por el mismo motivo, la única forma de registrar en el Padrón la baja como cambio de residencia al extranjero sería que el ciudadano de nacionalidad no española solicitase la misma, lo que no es muy frecuente. Por ello, y hasta el año 2006 en que se modificó la Ley de Bases de Régimen Local, la mayoría de las bajas de los extranjeros que se registraban en Padrón eran consecuencia de procedimientos de baja de oficio seguidos por los Ayuntamientos, que se repercutían como bajas por inclusión indebida.

Por último, a partir de 2006 se incluyen las bajas por caducidad. Estas bajas surgen como consecuencia de la modificación legislativa introducida por la Ley Orgánica 14/2003 de extranjería, en la Ley 7/1985 Reguladora de las Bases del Régimen Local, que establece que los extranjeros no comunitarios sin autorización de residencia permanente tienen la obligación de renovar su inscripción padronal cada dos años. En caso de no llevarse a cabo tal renovación los Ayuntamientos deben declarar la caducidad de la inscripción.

Es importante señalar que las variaciones residenciales anuales de la estadística no hacen referencia al número de personas que llevan a cabo una variación residencial, sino al número de variaciones efectuadas, ya que un ciudadano puede cambiar su residencia de un municipio a otro más de una vez en un año.

## 2. OBJETIVOS

La Estadística de Variaciones Residenciales tiene como objetivo la medición y clasificación de los flujos migratorios y constituye, junto a las Estadísticas del Movimiento Natural de la Población, una fuente indispensable para el estudio de la evolución de la población a lo largo del tiempo. La información de base se genera mediante el tratamiento y explotación de los ficheros obtenidos a partir de la gestión de las altas y bajas en el Padrón, considerándose, en este caso, solamente las altas y bajas padronales por cambio de municipio de residencia.

Todo esto hace que la Estadística de Variaciones Residenciales sea prácticamente imprescindible para conocer algunas de las características de la población que ha integrado los flujos migratorios del año de referencia de la información, así como para permitir la cuantificación de estos flujos y su incidencia sobre el volumen, la estructura y la distribución territorial de la población de la Comunidad de Extremadura y de otros subámbitos de la misma.

### 3. PROCEDIMIENTO DE OBTENCIÓN DE LA INFORMACIÓN

Los datos que aquí se presentan se han obtenido de la explotación por parte del Instituto de Estadística de Extremadura, de los correspondientes ficheros anuales de variaciones residenciales de la Comunidad Extremeña (en las que el cambio de residencia que se ha producido afecta a algún municipio de Extremadura, bien como procedencia, bien como destino) proporcionados por el INE.

### 4. CONCEPTOS Y DEFINICIONES

#### *Variación residencial*

El concepto de variación residencial utilizado en esta publicación equivale al de cambio de residencia de un municipio a otro, al extranjero o desde el extranjero; analizándose las migraciones que tienen como origen y/o destino municipios pertenecientes a la Comunidad Autónoma de Extremadura.

#### *Alta por variación residencial*

Cambio de residencia a un municipio perteneciente al ámbito geográfico que se estudia en cada momento.

#### *Baja por variación residencial*

Cambio de residencia desde un municipio perteneciente al ámbito geográfico estudiado.

#### *Variaciones residenciales interiores*

Para un ámbito geográfico determinado, son aquellas variaciones residenciales que tienen como origen y destino distintos municipios de ese ámbito.

#### *Saldo por variación residencial*

Para un ámbito geográfico determinado, es la diferencia entre las altas y las bajas por variación residencial.

#### *Saldo por variación residencial interior*

Para un ámbito geográfico determinado su valor es nulo, en esta publicación se calcula para las diferentes categorías que se definen para la variable tamaño de municipio.

#### *Tasa de altas por variación residencial*

Se define como el número de altas por variación residencial por cada cien habitantes.

#### *Tasa de bajas por variación residencial*

Se define como el número de bajas por variación residencial por cada cien habitantes.

La población de referencia utilizada en el cálculo de las dos tasas anteriores, a nivel municipal, es la del padrón municipal de habitantes a 1 de enero del año de referencia.

#### *Incidencia de las altas por variación residencial*

Se define como el número de altas por variación residencial por cada diez mil habitantes.

*Incidencia de las bajas por variación residencial*

Se define como el número de bajas por variación residencial por cada diez mil habitantes.

Como denominadores de las dos ratios anteriores se han utilizado las estimaciones intercensales de población y las cifras de población y censos demográficos del INE calculadas a 1 de julio para los años de referencia de la información.

Las cifras de población para generar la variable “tamaño de municipio” han sido las oficiales del padrón municipal de habitantes a 1 de enero del año de referencia. Los tramos definidos son: Menos de 1.000 habitantes; de 1.001 a 2.000; de 2.001 a 5.000; de 5.001 a 10.000; de 10.001 a 20.000; de 20.001 a 50.000; más de 50.000 y Capital de provincia.

El tramo de más de 50.000 habitantes sólo incluye la ciudad de Mérida. En la provincia de Cáceres no se considera este tramo puesto que el único municipio que supera dicho tamaño de población es la capital cacereña.

## 5. LEGISLACIÓN

- Ley 7/1985, de 2 de abril, Reguladora de las Bases de Régimen Local, modificada por la Ley 4/1996, de 10 de enero y por la Ley 14/2003, de 20 de noviembre.
- Real Decreto 2612/1996, de 20 de diciembre por la que se modifica el Reglamento de Población y Demarcación Territorial de las Entidades Locales aprobado por el Real Decreto 1690/1986, de 11 de julio.
- Resolución de 1 de abril de 1997, de la Presidenta del Instituto Nacional de Estadística y del Director General de Cooperación Territorial, por la que se dictan instrucciones técnicas a los Ayuntamientos sobre la gestión y revisión del Padrón municipal.
- Resolución de 28 de abril de 2005, de la Presidenta del Instituto Nacional de Estadística y del Director General de Cooperación Local, por la que se dictan instrucciones técnicas a los Ayuntamientos sobre el procedimiento para acordar la caducidad de las inscripciones padronales de los extranjeros no comunitarios sin autorización de residencia permanente que no sean renovadas cada dos años
- Resolución de 25 de octubre de 2005 de la Presidenta del Instituto Nacional de Estadística y del Director General de Cooperación Local, por la que se dictan instrucciones técnicas a los Ayuntamientos sobre la revisión anual del Padrón municipal y sobre el procedimiento de obtención de la propuesta de cifras oficiales de población.

## 6. PRESENTACIÓN DE RESULTADOS

Los datos obtenidos presentan las variaciones residenciales de la Comunidad de Extremadura y de diferentes subámbitos de la misma para el año de referencia, junto con un conjunto de tablas que indican la evolución del fenómeno migratorio en el periodo que comprende el año de referencia y los cuatro anteriores.

Esta publicación consta de tablas y gráficos estadísticos con los principales resultados, que pretenden dar una aproximación global del fenómeno migratorio.

Las agrupaciones territoriales consideradas son:

- Comunidad Autónoma.
- Provincias.
- Municipios.

Para el quinquenio que se analiza se ofrece la evolución de los saldos por variación residencial (no incluyen las bajas por variación residencial con destino al exterior), altas y bajas por variación residencial a nivel de Extremadura y sus provincias, cuya fuente de información es el Instituto Nacional de Estadística.

Atendiendo a determinados criterios de clasificación, se ofrece información sobre:

- Variaciones residenciales interiores en Extremadura y sus provincias.
  - Sexo.
  - Grupos de edad.
  - Tamaño de Municipio de procedencia y destino.
  - Nacionalidad.
  - Meses.
- Altas por variación residencial desde otras CC.AA. o desde otras provincias.
  - Sexo.
  - Grupos de edad.
  - Lugar de procedencia (Comunidades Autónomas o por provincias).
  - Tamaño de Municipio de procedencia o destino.
  - Nacidos en Extremadura.
  - Nacionalidad.
  - Meses.
- Altas por variación residencial procedente del exterior. Se clasifican según:
  - Sexo.
  - Grupos de edad.
  - País de procedencia.
  - Tamaño de Municipio de destino.
  - Nacidos en Extremadura.
  - Nacionalidad.
  - Meses.
- Bajas por variación residencial hacia otras CC.AA. o hacia otras provincias.
  - Sexo.
  - Grupos de edad.
  - Lugar de destino (Comunidades Autónomas o por provincias).
  - Tamaño de Municipio de procedencia o destino.
  - Nacionalidad.
  - Meses.
- Bajas por variación residencial con destino al exterior. Se clasifican por:
  - Sexo.
  - Grupos de edad.
  - País de destino.
  - Tamaño de Municipio de procedencia.
  - Nacionalidad.
  - Meses.
- Saldos por variación residencial.
  - El ámbito.
  - Sexo.
  - Grupos de edad.
  - Tamaño de Municipio.

A nivel municipal se presentan datos sobre altas, bajas y saldos por variación residencial, según sexo y ámbito.

En los resultados y en los gráficos se han agrupado, dentro de la variable tamaño de municipio, las capitales provinciales (Badajoz, Cáceres) y autonómica (Mérida), en la categoría “**capitales extremeñas**”.



# INFORMACIÓN ESTADÍSTICA: CUADROS, GRÁFICOS Y MAPAS





# VARIACIONES RESIDENCIALES

Evolución 2016-2020





**EXTREMADURA**

# VARIACIONES RESIDENCIALES

Evolución

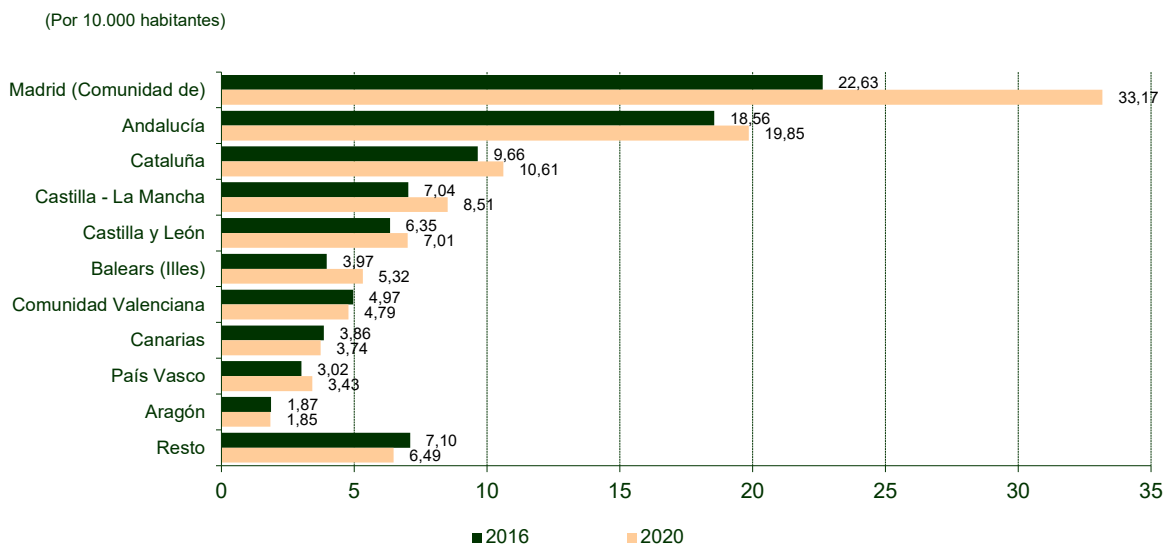






**1. ALTAS POR VARIACIÓN RESIDENCIAL SEGÚN COMUNIDAD AUTÓNOMA DE PROCEDENCIA**

|                              | 2016   | 2017   | 2018   | 2019   | 2020   |
|------------------------------|--------|--------|--------|--------|--------|
| Andalucía                    | 2.006  | 2.122  | 2.109  | 2.221  | 2.103  |
| Aragón                       | 202    | 163    | 171    | 231    | 196    |
| Asturias (Principado de)     | 117    | 98     | 104    | 100    | 116    |
| Baleares (Illes)             | 429    | 420    | 475    | 517    | 564    |
| Canarias                     | 417    | 397    | 366    | 416    | 396    |
| Cantabria                    | 46     | 67     | 67     | 107    | 45     |
| Castilla - La Mancha         | 761    | 754    | 869    | 953    | 902    |
| Castilla y León              | 686    | 746    | 784    | 807    | 743    |
| Cataluña                     | 1.044  | 1.147  | 1.348  | 1.170  | 1.124  |
| Ceuta                        | 65     | 29     | 26     | 27     | 19     |
| Comunidad Valenciana         | 537    | 529    | 527    | 510    | 507    |
| Extremadura                  | 12.890 | 12.426 | 13.623 | 14.177 | 12.427 |
| Galicia                      | 245    | 196    | 203    | 192    | 176    |
| Madrid (Comunidad de)        | 2.447  | 2.218  | 2.970  | 2.777  | 3.514  |
| Melilla                      | 31     | 22     | 31     | 48     | 28     |
| Murcia (Región de)           | 140    | 134    | 118    | 178    | 148    |
| Navarra (Comunidad Foral de) | 85     | 82     | 73     | 92     | 92     |
| País Vasco                   | 326    | 356    | 346    | 334    | 363    |
| Rioja (La)                   | 39     | 40     | 52     | 58     | 63     |
| Total                        | 22.513 | 21.946 | 24.262 | 24.915 | 23.526 |

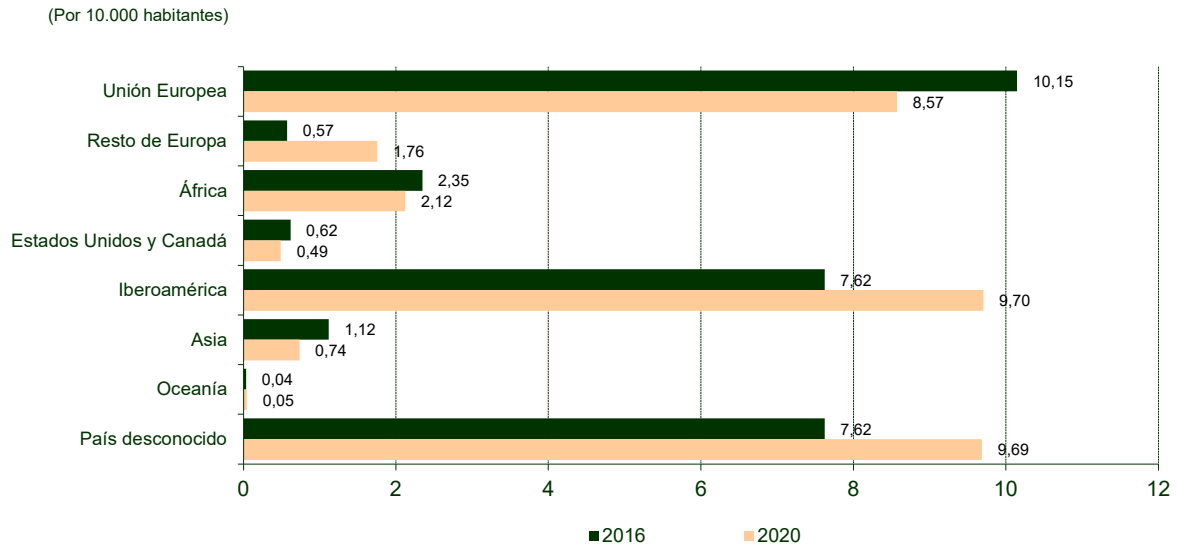
**2. INCIDENCIA DE LAS ALTAS POR VARIACIÓN RESIDENCIAL PROCEDENTES DE OTRAS CC.AA.**



## 3. ALTAS POR VARIACIÓN RESIDENCIAL PROCEDENTES DEL EXTERIOR SEGÚN PAÍS DE PROCEDENCIA

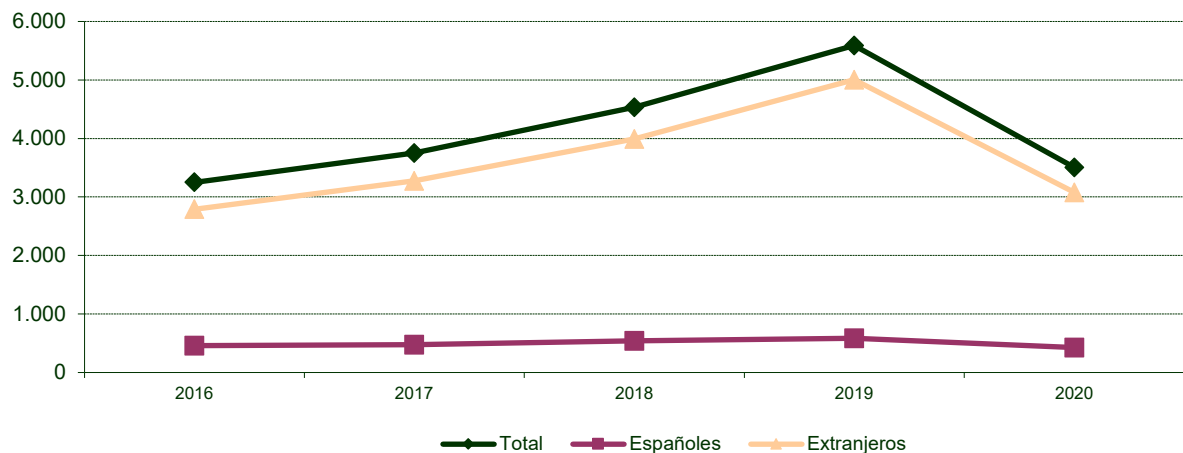
|                                | 2016  | 2017  | 2018  | 2019  | 2020  |
|--------------------------------|-------|-------|-------|-------|-------|
| EUROPA                         | 1.159 | 1.072 | 1.207 | 1.328 | 1.094 |
| UNION EUROPEA-27_2020          | 1.097 | 1.005 | 1.113 | 1.224 | 911   |
| Alemania                       | 75    | 59    | 75    | 67    | 64    |
| Austria                        |       | 7     | 3     | 4     | 1     |
| Bélgica                        | 16    | 13    | 18    | 21    | 7     |
| Bulgaria                       | 7     | 8     | 13    | 2     | 75    |
| Croacia                        |       | 1     |       |       | 2     |
| Dinamarca                      | 3     | 1     | 1     | 3     | 3     |
| Eslovenia                      |       |       | 1     | 2     |       |
| Finlandia                      |       |       |       | 5     | 3     |
| Francia                        | 55    | 102   | 103   | 92    | 84    |
| Grecia                         | 7     | 5     | 3     | 6     | 6     |
| Hungría                        | 1     |       | 3     | 6     | 2     |
| Irlanda                        | 10    | 11    | 10    | 14    | 7     |
| Italia                         | 26    | 37    | 46    | 51    | 37    |
| Letonia                        |       |       | 2     | 2     |       |
| Lituania                       | 2     | 3     | 1     | 2     |       |
| Luxemburgo                     | 1     | 2     |       | 2     |       |
| Malta                          | 3     |       | 1     |       | 1     |
| Países Bajos                   | 11    | 9     | 12    | 21    | 17    |
| Polonia                        | 6     | 4     | 4     | 9     | 5     |
| Portugal                       | 249   | 270   | 349   | 382   | 279   |
| República Checa                |       | 1     | 1     | 1     | 4     |
| República Eslovaca             | 3     |       | 1     |       | 1     |
| Rumanía                        | 533   | 401   | 371   | 444   | 308   |
| Suecia                         | 3     | 4     | 8     | 1     | 5     |
| RESTO DE EUROPA                | 62    | 67    | 94    | 104   | 183   |
| Albania                        | 1     | 2     | 2     |       |       |
| Andorra                        | 4     | 4     | 9     | 10    | 5     |
| Armenia                        |       |       | 7     | 2     |       |
| Belarús                        | 2     | 1     |       | 2     | 2     |
| Bosnia y Herzegovina           |       |       |       | 2     | 1     |
| Moldavia                       | 2     | 2     | 1     | 2     | 3     |
| Noruega                        | 4     | 6     | 1     | 2     | 2     |
| Reino Unido                    | 86    | 67    | 87    | 87    | 116   |
| Rusia                          | 4     | 5     | 10    | 6     | 6     |
| Serbia                         |       | 1     |       | 1     |       |
| Suiza                          | 34    | 26    | 30    | 41    | 35    |
| Turquía                        | 3     | 3     | 1     | 8     | 3     |
| Ucrania                        | 7     | 14    | 21    | 18    | 6     |
| Otros países (resto de Europa) | 1     | 3     | 12    | 10    | 4     |
| ÁFRICA                         | 254   | 311   | 410   | 461   | 225   |
| Argelia                        | 16    | 14    | 23    | 28    | 19    |
| Guinea Ecuatorial              | 11    | 9     | 7     | 12    | 2     |
| Kenia                          | 1     | 2     | 5     | 2     | 1     |
| Mali                           |       |       | 5     | 15    | 9     |
| Marruecos                      | 199   | 224   | 297   | 316   | 156   |
| Mauritania                     | 2     | 2     | 1     | 2     | 2     |
| Nigeria                        |       | 3     | 4     | 4     | 2     |
| Senegal                        | 7     | 12    | 13    | 16    | 7     |
| África: Otros países           | 18    | 45    | 55    | 66    | 27    |
| AMÉRICA                        | 891   | 1.197 | 1.586 | 2.078 | 1.080 |
| Argentina                      | 36    | 59    | 54    | 67    | 63    |
| Bolivia                        | 29    | 26    | 32    | 26    | 13    |
| Brasil                         | 127   | 132   | 176   | 191   | 76    |
| Canadá                         | 1     | 2     | 6     | 5     | 6     |
| Chile                          | 24    | 38    | 51    | 36    | 38    |
| Colombia                       | 135   | 194   | 261   | 439   | 204   |
| Cuba                           | 32    | 35    | 71    | 75    | 39    |
| Ecuador                        | 39    | 32    | 51    | 54    | 17    |
| Estados Unidos de América      | 66    | 83    | 48    | 58    | 46    |
| Honduras                       | 88    | 126   | 174   | 247   | 73    |
| México                         | 45    | 74    | 114   | 79    | 45    |
| Nicaragua                      | 52    | 81    | 172   | 281   | 174   |
| Paraguay                       | 23    | 32    | 34    | 64    | 24    |
| Perú                           | 64    | 47    | 57    | 113   | 76    |
| República Dominicana           | 37    | 67    | 58    | 53    | 20    |
| Uruguay                        | 3     | 8     | 11    | 10    | 14    |
| Venezuela                      | 40    | 105   | 153   | 208   | 111   |
| América: Otros países          | 50    | 56    | 63    | 72    | 41    |
| ASIA                           | 121   | 96    | 110   | 123   | 78    |
| China                          | 46    | 24    | 28    | 29    | 19    |
| Filipinas                      | 5     | 3     | 4     | 5     | 7     |
| India                          | 4     | 3     | 4     | 7     | 1     |
| Japón                          | 1     | 5     | 2     | 8     | 2     |
| Pakistán                       | 26    | 17    | 35    | 38    | 25    |
| Tailandia                      |       | 1     | 1     |       |       |
| Asia: Otros países             | 39    | 43    | 36    | 36    | 24    |
| OCEANÍA                        | 4     | 7     | 8     | 6     | 5     |
| Australia                      | 2     | 3     | 3     | 6     | 5     |
| Oceanía: Otros países          | 2     | 4     | 5     |       |       |
| PAÍS DESCONOCIDO               | 824   | 1.066 | 1.211 | 1.594 | 1.026 |
| TOTAL                          | 3.253 | 3.749 | 4.532 | 5.590 | 3.508 |

#### 4. INCIDENCIA DE LAS ALTAS POR VARIACIÓN RESIDENCIAL PROCEDENTES DEL EXTERIOR SEGÚN ÁREA DE PROCEDENCIA



#### 5. ALTAS POR VARIACIÓN RESIDENCIAL PROCEDENTES DEL EXTERIOR SEGÚN NACIONALIDAD

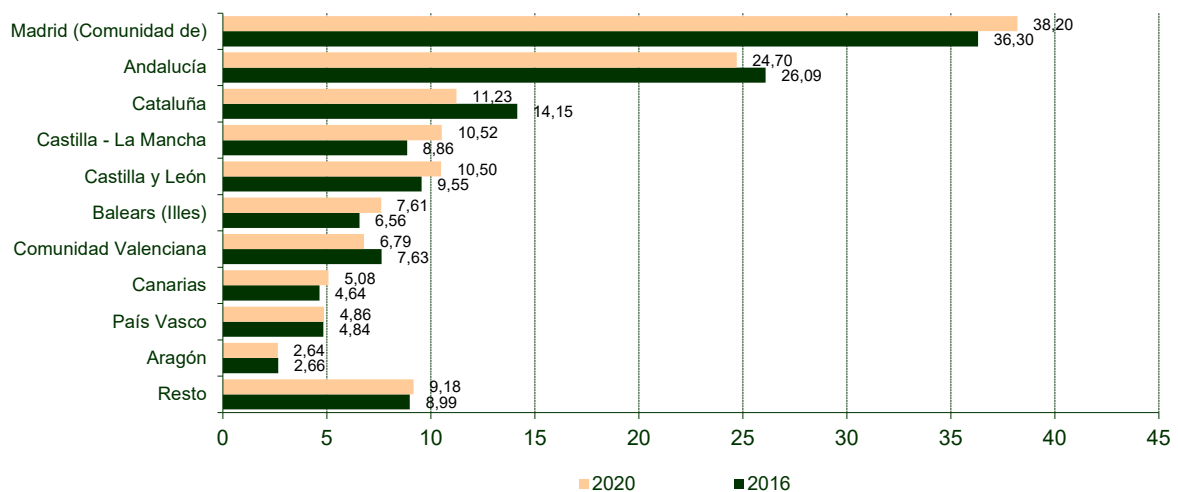
|                 | 2016  | 2017  | 2018  | 2019  | 2020  |
|-----------------|-------|-------|-------|-------|-------|
| Total           | 3.253 | 3.749 | 4.532 | 5.590 | 3.508 |
| Españoles       | 460   | 475   | 538   | 584   | 428   |
| Extranjeros     | 2.793 | 3.274 | 3.994 | 5.006 | 3.080 |
| Unión Europea   | 1.611 | 1.608 | 1.772 | 1.894 | 1.494 |
| Resto de Europa | 52    | 61    | 104   | 106   | 117   |
| África          | 415   | 537   | 705   | 802   | 404   |
| América         | 990   | 1.380 | 1.797 | 2.614 | 1.354 |
| Asia            | 181   | 160   | 148   | 173   | 130   |
| Oceanía         | 1     | 2     | 5     | 1     | 9     |
| Apátridas       | 3     | 1     | 1     | 0     | 0     |



## 6. BAJAS POR VARIACIÓN RESIDENCIAL SEGÚN COMUNIDAD AUTÓNOMA DE DESTINO

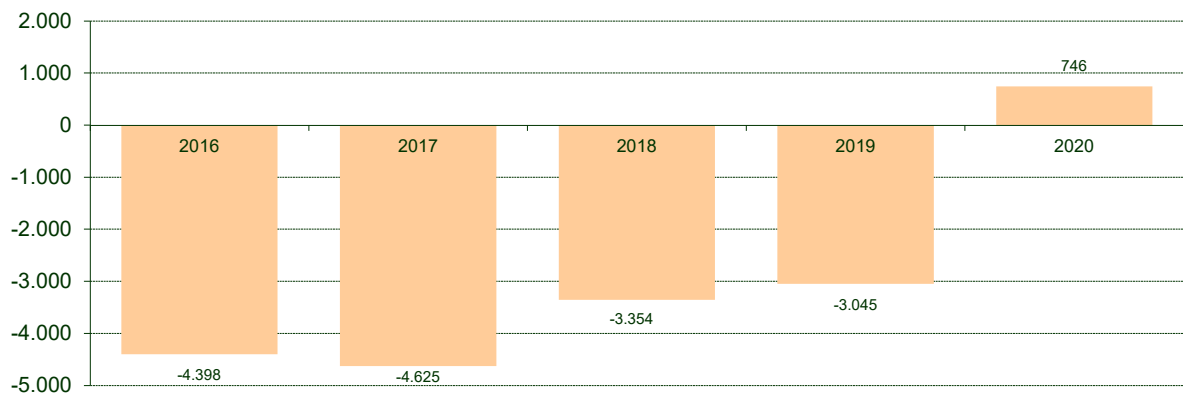
|                              | 2016   | 2017   | 2018   | 2019   | 2020   |
|------------------------------|--------|--------|--------|--------|--------|
| Andalucía                    | 2.772  | 2.642  | 2.636  | 2.652  | 2.323  |
| Aragón                       | 286    | 244    | 282    | 265    | 200    |
| Asturias (Principado de)     | 139    | 137    | 150    | 119    | 125    |
| Baleares (Illes)             | 754    | 790    | 812    | 744    | 376    |
| Canarias                     | 529    | 550    | 542    | 553    | 416    |
| Cantabria                    | 102    | 116    | 100    | 107    | 97     |
| Castilla - La Mancha         | 1.026  | 1.028  | 1.123  | 1.030  | 871    |
| Castilla y León              | 965    | 1.010  | 1.120  | 1.099  | 956    |
| Cataluña                     | 1.317  | 1.406  | 1.198  | 1.208  | 862    |
| Ceuta                        | 24     | 33     | 33     | 25     | 20     |
| Comunidad Valenciana         | 754    | 677    | 724    | 744    | 545    |
| Extremadura                  | 12.890 | 12.426 | 13.623 | 14.177 | 12.427 |
| Galicia                      | 256    | 290    | 276    | 270    | 220    |
| Madrid (Comunidad de)        | 4.129  | 4.408  | 4.076  | 4.083  | 2.644  |
| Melilla                      | 29     | 14     | 31     | 37     | 17     |
| Murcia (Región de)           | 168    | 171    | 171    | 154    | 156    |
| Navarra (Comunidad Foral de) | 147    | 124    | 128    | 137    | 116    |
| País Vasco                   | 547    | 453    | 519    | 482    | 331    |
| Rioja (La)                   | 77     | 52     | 72     | 74     | 78     |
| Total                        | 26.911 | 26.571 | 27.616 | 27.960 | 22.780 |

## 7. INCIDENCIA DE LAS BAJAS POR VARIACIÓN RESIDENCIAL SEGÚN CC.AA. DE DESTINO



**8. SALDOS POR VARIACIÓN RESIDENCIAL ENTRE EXTREMADURA Y EL RESTO DE CC.AA.**

|                              | 2016          | 2017          | 2018          | 2019          | 2020       |
|------------------------------|---------------|---------------|---------------|---------------|------------|
| Andalucía                    | -766          | -520          | -527          | -431          | -220       |
| Aragón                       | -84           | -81           | -111          | -34           | -4         |
| Asturias (Principado de)     | -22           | -39           | -46           | -19           | -9         |
| Baleares (Illes)             | -325          | -370          | -337          | -227          | 188        |
| Canarias                     | -112          | -153          | -176          | -137          | -20        |
| Cantabria                    | -56           | -49           | -33           | 0             | -52        |
| Castilla - La Mancha         | -265          | -274          | -254          | -77           | 31         |
| Castilla y León              | -279          | -264          | -336          | -292          | -213       |
| Cataluña                     | -273          | -259          | 150           | -38           | 262        |
| Ceuta                        | 41            | -4            | -7            | 2             | -1         |
| Comunidad Valenciana         | -217          | -148          | -197          | -234          | -38        |
| Galicia                      | -11           | -94           | -73           | -78           | -44        |
| Madrid (Comunidad de)        | -1.682        | -2.190        | -1.106        | -1.306        | 870        |
| Melilla                      | 2             | 8             | 0             | 11            | 11         |
| Murcia (Región de)           | -28           | -37           | -53           | 24            | -8         |
| Navarra (Comunidad Foral de) | -62           | -42           | -55           | -45           | -24        |
| País Vasco                   | -221          | -97           | -173          | -148          | 32         |
| Rioja (La)                   | -38           | -12           | -20           | -16           | -15        |
| <b>Total</b>                 | <b>-4.398</b> | <b>-4.625</b> | <b>-3.354</b> | <b>-3.045</b> | <b>746</b> |

**9. SALDOS POR VARIACION RESIDENCIAL INTERREGIONALES**

(No incluye las migraciones con origen y destino en el extranjero)



**PROVINCIAL**

# VARIACIONES RESIDENCIALES

Evolución







**1. ALTAS POR VARIACIÓN RESIDENCIAL SEGÚN PROVINCIA DE PROCEDENCIA. BADAJOZ**

|                        | 2016   | 2017   | 2018   | 2019   | 2020   |
|------------------------|--------|--------|--------|--------|--------|
| Álava                  | 19     | 14     | 17     | 17     | 13     |
| Albacete               | 26     | 29     | 43     | 27     | 32     |
| Alicante/Alacant       | 126    | 143    | 113    | 116    | 135    |
| Almería                | 45     | 64     | 51     | 67     | 61     |
| Asturias               | 62     | 42     | 57     | 55     | 47     |
| Ávila                  | 29     | 20     | 30     | 29     | 26     |
| Badajoz                | 6.667  | 6.433  | 6.900  | 7.211  | 6.520  |
| Balears (Illes)        | 317    | 315    | 374    | 378    | 413    |
| Barcelona              | 509    | 581    | 655    | 539    | 551    |
| Burgos                 | 26     | 38     | 20     | 44     | 29     |
| Cáceres                | 862    | 796    | 881    | 980    | 752    |
| Cádiz                  | 163    | 186    | 196    | 165    | 181    |
| Cantabria              | 21     | 39     | 37     | 58     | 17     |
| Castellón/Castelló     | 39     | 38     | 41     | 43     | 28     |
| Ceuta                  | 54     | 21     | 18     | 15     | 16     |
| Ciudad Real            | 82     | 101    | 114    | 108    | 113    |
| Córdoba                | 227    | 245    | 212    | 273    | 208    |
| Coruña (A)             | 55     | 39     | 37     | 33     | 40     |
| Cuenca                 | 49     | 22     | 27     | 26     | 20     |
| Girona                 | 65     | 86     | 131    | 107    | 96     |
| Granada                | 61     | 86     | 85     | 81     | 79     |
| Guadalajara            | 47     | 59     | 56     | 66     | 56     |
| Guipúzcoa              | 67     | 74     | 71     | 58     | 60     |
| Huelva                 | 224    | 197    | 216    | 206    | 234    |
| Huesca                 | 23     | 17     | 8      | 22     | 19     |
| Jaén                   | 59     | 67     | 72     | 47     | 38     |
| León                   | 41     | 39     | 26     | 46     | 31     |
| Lleida                 | 21     | 24     | 35     | 43     | 24     |
| Lugo                   | 21     | 21     | 17     | 10     | 11     |
| Madrid                 | 1.206  | 1.072  | 1.439  | 1.309  | 1.611  |
| Málaga                 | 202    | 186    | 201    | 191    | 146    |
| Melilla                | 26     | 15     | 23     | 33     | 23     |
| Murcia                 | 76     | 59     | 55     | 89     | 57     |
| Navarra                | 50     | 60     | 39     | 49     | 52     |
| Ourense                | 7      | 22     | 18     | 10     | 14     |
| Palencia               | 3      | 16     | 16     | 5      | 14     |
| Palmas (Las)           | 177    | 168    | 124    | 164    | 170    |
| Pontevedra             | 54     | 36     | 54     | 41     | 30     |
| Rioja (La)             | 21     | 29     | 31     | 34     | 29     |
| Salamanca              | 79     | 57     | 73     | 81     | 74     |
| Santa Cruz de Tenerife | 123    | 124    | 111    | 132    | 112    |
| Segovia                | 22     | 23     | 35     | 15     | 37     |
| Sevilla                | 558    | 555    | 578    | 600    | 671    |
| Soria                  | 11     | 13     | 5      | 18     | 9      |
| Tarragona              | 99     | 65     | 83     | 82     | 64     |
| Teruel                 | 6      | 6      | 16     | 20     | 8      |
| Toledo                 | 172    | 172    | 230    | 198    | 232    |
| Valencia/València      | 143    | 155    | 123    | 141    | 119    |
| Valladolid             | 58     | 69     | 45     | 43     | 64     |
| Vizcaya                | 75     | 82     | 71     | 56     | 96     |
| Zamora                 | 15     | 28     | 20     | 20     | 10     |
| Zaragoza               | 114    | 80     | 82     | 124    | 97     |
| Total                  | 13.304 | 12.928 | 14.012 | 14.325 | 13.589 |

**2. ALTAS POR VARIACIÓN RESIDENCIAL PROCEDENTES DEL EXTERIOR SEGÚN CONTINENTE DE PROCEDENCIA. BADAJOZ**

|                        | 2016         | 2017         | 2018         | 2019         | 2020         |
|------------------------|--------------|--------------|--------------|--------------|--------------|
| Unión Europea          | 840          | 729          | 826          | 938          | 726          |
| Resto de Europa        | 32           | 24           | 61           | 52           | 100          |
| África                 | 117          | 117          | 202          | 239          | 109          |
| América                | 553          | 750          | 1.001        | 1.346        | 727          |
| Asia                   | 63           | 52           | 58           | 65           | 53           |
| Oceanía                | 2            | 5            | 5            | 4            | 2            |
| Continente desconocido | 510          | 716          | 759          | 1.092        | 689          |
| <b>Total</b>           | <b>2.117</b> | <b>2.393</b> | <b>2.912</b> | <b>3.736</b> | <b>2.406</b> |

**3. BAJAS POR VARIACIÓN RESIDENCIAL SEGÚN PROVINCIA DE DESTINO. BADAJOZ**

|                        | 2016   | 2017   | 2018   | 2019   | 2020   |
|------------------------|--------|--------|--------|--------|--------|
| Álava                  | 44     | 42     | 40     | 28     | 25     |
| Albacete               | 48     | 25     | 40     | 38     | 41     |
| Alicante/Alacant       | 189    | 160    | 167    | 184    | 133    |
| Almería                | 61     | 48     | 66     | 60     | 42     |
| Asturias               | 81     | 71     | 75     | 61     | 47     |
| Ávila                  | 28     | 18     | 23     | 31     | 10     |
| Badajoz                | 6.667  | 6.433  | 6.900  | 7.211  | 6.520  |
| Balears (Illes)        | 550    | 582    | 604    | 537    | 256    |
| Barcelona              | 625    | 669    | 563    | 545    | 407    |
| Burgos                 | 43     | 41     | 45     | 31     | 27     |
| Cáceres                | 844    | 818    | 877    | 921    | 828    |
| Cádiz                  | 214    | 246    | 264    | 234    | 226    |
| Cantabria              | 44     | 69     | 48     | 53     | 46     |
| Castellón/Castelló     | 45     | 23     | 63     | 51     | 37     |
| Ceuta                  | 20     | 21     | 22     | 20     | 11     |
| Ciudad Real            | 123    | 126    | 145    | 96     | 141    |
| Córdoba                | 284    | 222    | 220    | 255    | 187    |
| Coruña (A)             | 62     | 62     | 58     | 45     | 38     |
| Cuenca                 | 33     | 27     | 38     | 39     | 28     |
| Girona                 | 122    | 96     | 112    | 100    | 84     |
| Granada                | 132    | 132    | 107    | 105    | 104    |
| Guadalajara            | 102    | 61     | 75     | 66     | 32     |
| Guipúzcoa              | 77     | 70     | 77     | 73     | 70     |
| Huelva                 | 250    | 210    | 254    | 267    | 286    |
| Huesca                 | 41     | 27     | 17     | 30     | 20     |
| Jaén                   | 56     | 52     | 41     | 44     | 40     |
| León                   | 54     | 29     | 35     | 43     | 26     |
| Lleida                 | 52     | 55     | 28     | 40     | 22     |
| Lugo                   | 18     | 16     | 9      | 20     | 23     |
| Madrid                 | 2.007  | 2.038  | 2.020  | 1.977  | 1.297  |
| Málaga                 | 298    | 272    | 290    | 245    | 230    |
| Melilla                | 25     | 10     | 17     | 23     | 8      |
| Murcia                 | 79     | 80     | 71     | 72     | 73     |
| Navarra                | 71     | 59     | 66     | 58     | 63     |
| Ourense                | 18     | 22     | 16     | 24     | 26     |
| Palencia               | 9      | 13     | 7      | 19     | 15     |
| Palmas (Las)           | 233    | 217    | 242    | 206    | 118    |
| Pontevedra             | 43     | 67     | 55     | 57     | 29     |
| Rioja (La)             | 30     | 32     | 25     | 37     | 49     |
| Salamanca              | 92     | 92     | 105    | 103    | 106    |
| Santa Cruz de Tenerife | 168    | 154    | 138    | 183    | 156    |
| Segovia                | 21     | 23     | 18     | 25     | 27     |
| Sevilla                | 748    | 806    | 745    | 753    | 621    |
| Soria                  | 9      | 28     | 13     | 23     | 12     |
| Tarragona              | 98     | 102    | 82     | 90     | 45     |
| Teruel                 | 10     | 26     | 24     | 13     | 5      |
| Toledo                 | 223    | 204    | 242    | 223    | 184    |
| Valencia/València      | 197    | 158    | 177    | 200    | 140    |
| Valladolid             | 61     | 89     | 88     | 100    | 69     |
| Vizcaya                | 129    | 100    | 97     | 115    | 63     |
| Zamora                 | 17     | 12     | 12     | 17     | 14     |
| Zaragoza               | 117    | 108    | 129    | 123    | 107    |
| Total                  | 15.612 | 15.163 | 15.692 | 15.914 | 13.214 |

**4. SALDOS POR VARIACIÓN RESIDENCIAL ENTRE BADAJOZ Y EL RESTO DE PROVINCIAS**

|                        | 2016   | 2017   | 2018   | 2019   | 2020 |
|------------------------|--------|--------|--------|--------|------|
| Álava                  | -25    | -28    | -23    | -11    | -12  |
| Albacete               | -22    | 4      | 3      | -11    | -9   |
| Alicante/Alacant       | -63    | -17    | -54    | -68    | 2    |
| Almería                | -16    | 16     | -15    | 7      | 19   |
| Asturias               | -19    | -29    | -18    | -6     | 0    |
| Ávila                  | 1      | 2      | 7      | -2     | 16   |
| Balears (Illes)        | -233   | -267   | -230   | -159   | 157  |
| Barcelona              | -116   | -88    | 92     | -6     | 144  |
| Burgos                 | -17    | -3     | -25    | 13     | 2    |
| Cáceres                | 18     | -22    | 4      | 59     | -76  |
| Cádiz                  | -51    | -60    | -68    | -69    | -45  |
| Cantabria              | -23    | -30    | -11    | 5      | -29  |
| Castellón/Castelló     | -6     | 15     | -22    | -8     | -9   |
| Ceuta                  | 34     | 0      | -4     | -5     | 5    |
| Ciudad Real            | -41    | -25    | -31    | 12     | -28  |
| Córdoba                | -57    | 23     | -8     | 18     | 21   |
| Coruña (A)             | -7     | -23    | -21    | -12    | 2    |
| Cuenca                 | 16     | -5     | -11    | -13    | -8   |
| Girona                 | -57    | -10    | 19     | 7      | 12   |
| Granada                | -71    | -46    | -22    | -24    | -25  |
| Guadalajara            | -55    | -2     | -19    | 0      | 24   |
| Guipúzcoa              | -10    | 4      | -6     | -15    | -10  |
| Huelva                 | -26    | -13    | -38    | -61    | -52  |
| Huesca                 | -18    | -10    | -9     | -8     | -1   |
| Jaén                   | 3      | 15     | 31     | 3      | -2   |
| León                   | -13    | 10     | -9     | 3      | 5    |
| Lleida                 | -31    | -31    | 7      | 3      | 2    |
| Lugo                   | 3      | 5      | 8      | -10    | -12  |
| Madrid                 | -801   | -966   | -581   | -668   | 314  |
| Málaga                 | -96    | -86    | -89    | -54    | -84  |
| Melilla                | 1      | 5      | 6      | 10     | 15   |
| Murcia                 | -3     | -21    | -16    | 17     | -16  |
| Navarra                | -21    | 1      | -27    | -9     | -11  |
| Ourense                | -11    | 0      | 2      | -14    | -12  |
| Palencia               | -6     | 3      | 9      | -14    | -1   |
| Palmas (Las)           | -56    | -49    | -118   | -42    | 52   |
| Pontevedra             | 11     | -31    | -1     | -16    | 1    |
| Rioja (La)             | -9     | -3     | 6      | -3     | -20  |
| Salamanca              | -13    | -35    | -32    | -22    | -32  |
| Santa Cruz de Tenerife | -45    | -30    | -27    | -51    | -44  |
| Segovia                | 1      | 0      | 17     | -10    | 10   |
| Sevilla                | -190   | -251   | -167   | -153   | 50   |
| Soria                  | 2      | -15    | -8     | -5     | -3   |
| Tarragona              | 1      | -37    | 1      | -8     | 19   |
| Teruel                 | -4     | -20    | -8     | 7      | 3    |
| Toledo                 | -51    | -32    | -12    | -25    | 48   |
| Valencia/València      | -54    | -3     | -54    | -59    | -21  |
| Valladolid             | -3     | -20    | -43    | -57    | -5   |
| Vizcaya                | -54    | -18    | -26    | -59    | 33   |
| Zamora                 | -2     | 16     | 8      | 3      | -4   |
| Zaragoza               | -3     | -28    | -47    | 1      | -10  |
| Total                  | -2.308 | -2.235 | -1.680 | -1.589 | 375  |

**5. ALTAS POR VARIACIÓN RESIDENCIAL SEGÚN PROVINCIA DE PROCEDENCIA. CÁCERES**

|                        | 2016  | 2017  | 2018   | 2019   | 2020  |
|------------------------|-------|-------|--------|--------|-------|
| Álava                  | 33    | 32    | 34     | 42     | 35    |
| Albacete               | 12    | 22    | 23     | 17     | 21    |
| Alicante/Alacant       | 94    | 82    | 120    | 106    | 112   |
| Almería                | 19    | 32    | 31     | 48     | 33    |
| Asturias               | 55    | 56    | 47     | 45     | 69    |
| Ávila                  | 71    | 57    | 77     | 74     | 69    |
| Badajoz                | 844   | 818   | 877    | 921    | 828   |
| Balears (Illes)        | 112   | 105   | 101    | 139    | 151   |
| Barcelona              | 245   | 275   | 315    | 284    | 290   |
| Burgos                 | 25    | 32    | 36     | 40     | 17    |
| Cáceres                | 4.517 | 4.379 | 4.965  | 5.065  | 4.327 |
| Cádiz                  | 79    | 82    | 81     | 101    | 75    |
| Cantabria              | 25    | 28    | 30     | 49     | 28    |
| Castellón/Castelló     | 26    | 26    | 21     | 41     | 27    |
| Ceuta                  | 11    | 8     | 8      | 12     | 3     |
| Ciudad Real            | 64    | 46    | 53     | 37     | 37    |
| Córdoba                | 62    | 36    | 52     | 49     | 39    |
| Coruña (A)             | 34    | 29    | 38     | 42     | 23    |
| Cuenca                 | 13    | 15    | 9      | 10     | 10    |
| Girona                 | 37    | 43    | 35     | 53     | 39    |
| Granada                | 30    | 44    | 45     | 39     | 40    |
| Guadalajara            | 35    | 48    | 44     | 69     | 80    |
| Guipúzcoa              | 58    | 76    | 84     | 81     | 82    |
| Huelva                 | 52    | 76    | 68     | 73     | 63    |
| Huesca                 | 14    | 15    | 17     | 13     | 19    |
| Jaén                   | 22    | 43    | 29     | 37     | 26    |
| León                   | 31    | 21    | 25     | 30     | 30    |
| Lleida                 | 14    | 12    | 24     | 19     | 13    |
| Lugo                   | 19    | 9     | 12     | 14     | 9     |
| Madrid                 | 1.241 | 1.146 | 1.531  | 1.468  | 1.903 |
| Málaga                 | 69    | 96    | 80     | 107    | 95    |
| Melilla                | 5     | 7     | 8      | 15     | 5     |
| Murcia                 | 64    | 75    | 63     | 89     | 91    |
| Navarra                | 35    | 22    | 34     | 43     | 40    |
| Ourense                | 13    | 6     | 8      | 19     | 20    |
| Palencia               | 11    | 9     | 14     | 12     | 12    |
| Palmas (Las)           | 68    | 57    | 69     | 62     | 66    |
| Pontevedra             | 42    | 34    | 19     | 23     | 29    |
| Rioja (La)             | 18    | 11    | 21     | 24     | 34    |
| Salamanca              | 182   | 227   | 269    | 244    | 195   |
| Santa Cruz de Tenerife | 49    | 48    | 62     | 58     | 48    |
| Segovia                | 19    | 28    | 8      | 15     | 17    |
| Sevilla                | 134   | 127   | 112    | 137    | 114   |
| Soria                  | 4     | 10    | 6      | 15     | 14    |
| Tarragona              | 54    | 61    | 70     | 43     | 47    |
| Teruel                 | 3     | 10    | 6      | 6      | 8     |
| Toledo                 | 261   | 240   | 270    | 395    | 301   |
| Valencia/València      | 109   | 85    | 109    | 63     | 86    |
| Valladolid             | 36    | 43    | 53     | 46     | 76    |
| Vizcaya                | 74    | 78    | 69     | 80     | 77    |
| Zamora                 | 23    | 16    | 26     | 30     | 19    |
| Zaragoza               | 42    | 35    | 42     | 46     | 45    |
| Total                  | 9.209 | 9.018 | 10.250 | 10.590 | 9.937 |

**6. ALTAS POR VARIACIÓN RESIDENCIAL PROCEDENTES DEL EXTERIOR SEGÚN CONTINENTE DE PROCEDENCIA. CÁCERES**

|                        | 2016         | 2017         | 2018         | 2019         | 2020         |
|------------------------|--------------|--------------|--------------|--------------|--------------|
| Unión Europea          | 254          | 276          | 246          | 288          | 186          |
| Resto de Europa        | 33           | 43           | 74           | 50           | 82           |
| África                 | 137          | 194          | 208          | 222          | 116          |
| América                | 338          | 447          | 585          | 732          | 353          |
| Asia                   | 58           | 44           | 52           | 58           | 25           |
| Oceanía                | 2            | 2            | 3            | 2            | 3            |
| Continente desconocido | 314          | 350          | 452          | 502          | 337          |
| <b>Total</b>           | <b>1.136</b> | <b>1.356</b> | <b>1.620</b> | <b>1.854</b> | <b>1.102</b> |

## 7. BAJAS POR VARIACIÓN RESIDENCIAL SEGÚN PROVINCIA DE DESTINO. CÁCERES

|                        | 2016   | 2017   | 2018   | 2019   | 2020  |
|------------------------|--------|--------|--------|--------|-------|
| Álava                  | 69     | 66     | 71     | 54     | 36    |
| Albacete               | 12     | 26     | 21     | 20     | 15    |
| Alicante/Alacant       | 149    | 140    | 149    | 144    | 102   |
| Almería                | 48     | 34     | 46     | 44     | 19    |
| Asturias               | 58     | 66     | 75     | 58     | 78    |
| Ávila                  | 83     | 68     | 69     | 63     | 57    |
| Badajoz                | 862    | 796    | 881    | 980    | 752   |
| Balears (Illes)        | 204    | 208    | 208    | 207    | 120   |
| Barcelona              | 288    | 351    | 296    | 285    | 207   |
| Burgos                 | 46     | 36     | 62     | 62     | 37    |
| Cáceres                | 4.517  | 4.379  | 4.965  | 5.065  | 4.327 |
| Cádiz                  | 99     | 92     | 90     | 93     | 90    |
| Cantabria              | 58     | 47     | 52     | 54     | 51    |
| Castellón/Castelló     | 39     | 39     | 45     | 32     | 32    |
| Ceuta                  | 4      | 12     | 11     | 5      | 9     |
| Ciudad Real            | 51     | 59     | 43     | 52     | 51    |
| Córdoba                | 48     | 71     | 36     | 48     | 32    |
| Coruña (A)             | 48     | 50     | 72     | 51     | 42    |
| Cuenca                 | 17     | 20     | 18     | 25     | 14    |
| Girona                 | 39     | 50     | 40     | 49     | 36    |
| Granada                | 61     | 77     | 64     | 68     | 58    |
| Guadalajara            | 75     | 104    | 68     | 69     | 53    |
| Guipúzcoa              | 102    | 74     | 111    | 92     | 76    |
| Huelva                 | 82     | 91     | 84     | 97     | 94    |
| Huesca                 | 26     | 14     | 27     | 18     | 9     |
| Jaén                   | 63     | 37     | 23     | 45     | 30    |
| León                   | 30     | 46     | 40     | 25     | 45    |
| Lleida                 | 23     | 26     | 15     | 40     | 25    |
| Lugo                   | 12     | 12     | 19     | 14     | 14    |
| Madrid                 | 2.122  | 2.370  | 2.056  | 2.106  | 1.347 |
| Málaga                 | 165    | 132    | 125    | 127    | 110   |
| Melilla                | 4      | 4      | 14     | 14     | 9     |
| Murcia                 | 89     | 91     | 100    | 82     | 83    |
| Navarra                | 76     | 65     | 62     | 79     | 53    |
| Ourense                | 12     | 19     | 11     | 13     | 12    |
| Palencia               | 20     | 20     | 16     | 13     | 19    |
| Palmas (Las)           | 68     | 86     | 93     | 92     | 75    |
| Pontevedra             | 43     | 42     | 36     | 46     | 36    |
| Rioja (La)             | 47     | 20     | 47     | 37     | 29    |
| Salamanca              | 298    | 328    | 376    | 336    | 326   |
| Santa Cruz de Tenerife | 60     | 93     | 69     | 72     | 67    |
| Segovia                | 16     | 33     | 17     | 28     | 27    |
| Sevilla                | 163    | 120    | 181    | 167    | 154   |
| Soria                  | 8      | 24     | 27     | 30     | 27    |
| Tarragona              | 70     | 57     | 62     | 59     | 36    |
| Teruel                 | 15     | 12     | 12     | 14     | 9     |
| Toledo                 | 342    | 376    | 433    | 402    | 312   |
| Valencia/València      | 135    | 157    | 123    | 133    | 101   |
| Valladolid             | 106    | 93     | 145    | 120    | 98    |
| Vizcaya                | 126    | 101    | 123    | 120    | 61    |
| Zamora                 | 24     | 17     | 22     | 30     | 14    |
| Zaragoza               | 77     | 57     | 73     | 67     | 50    |
| Total                  | 11.299 | 11.408 | 11.924 | 12.046 | 9.566 |

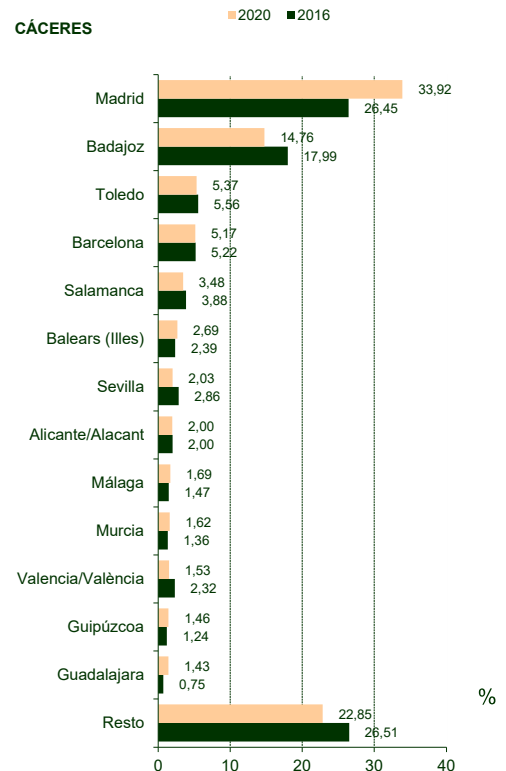
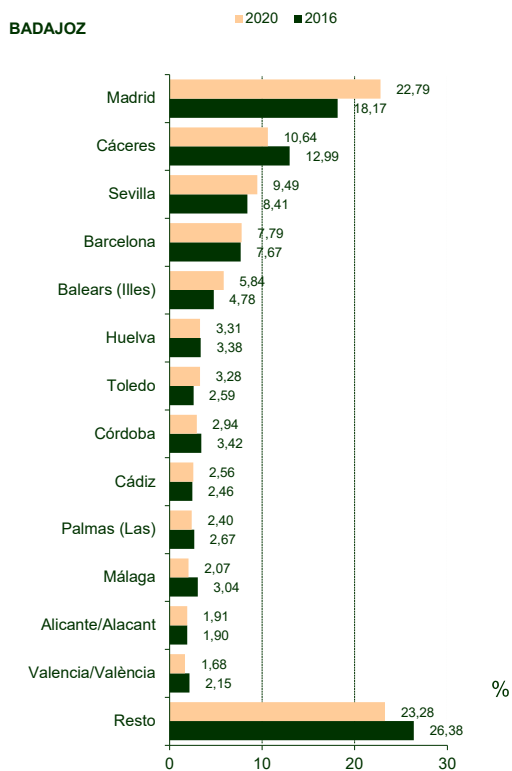


**8. SALDOS POR VARIACIÓN RESIDENCIAL ENTRE CÁCERES Y EL RESTO DE PROVINCIAS**

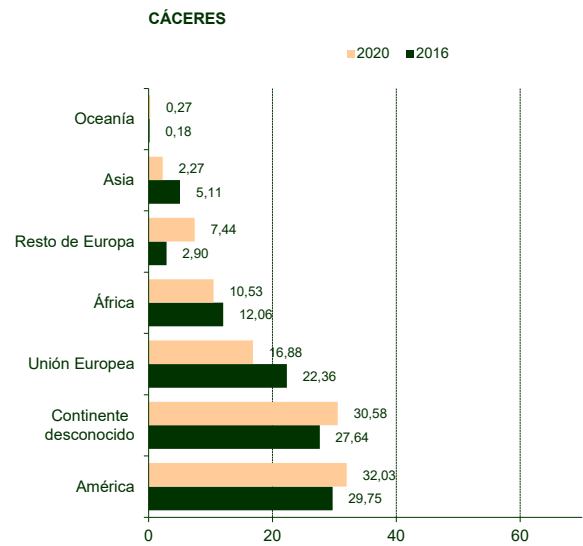
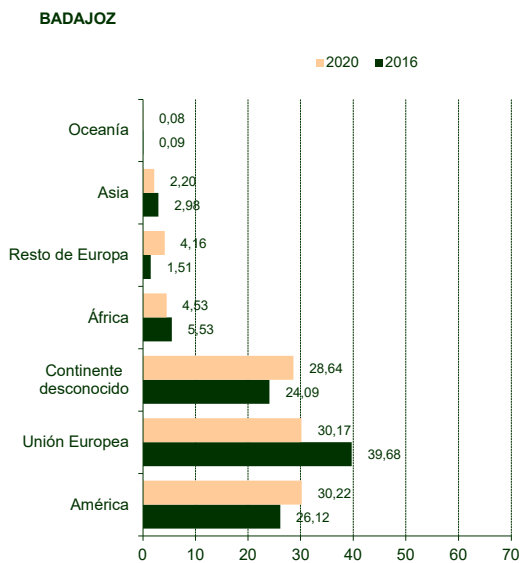
|                        | 2016   | 2017   | 2018   | 2019   | 2020 |
|------------------------|--------|--------|--------|--------|------|
| Álava                  | -36    | -34    | -37    | -12    | -1   |
| Albacete               | 0      | -4     | 2      | -3     | 6    |
| Alicante/Alacant       | -55    | -58    | -29    | -38    | 10   |
| Almería                | -29    | -2     | -15    | 4      | 14   |
| Asturias               | -3     | -10    | -28    | -13    | -9   |
| Ávila                  | -12    | -11    | 8      | 11     | 12   |
| Badajoz                | -18    | 22     | -4     | -59    | 76   |
| Balears (Illes)        | -92    | -103   | -107   | -68    | 31   |
| Barcelona              | -43    | -76    | 19     | -1     | 83   |
| Burgos                 | -21    | -4     | -26    | -22    | -20  |
| Cádiz                  | -20    | -10    | -9     | 8      | -15  |
| Cantabria              | -33    | -19    | -22    | -5     | -23  |
| Castellón/Castelló     | -13    | -13    | -24    | 9      | -5   |
| Ceuta                  | 7      | -4     | -3     | 7      | -6   |
| Ciudad Real            | 13     | -13    | 10     | -15    | -14  |
| Córdoba                | 14     | -35    | 16     | 1      | 7    |
| Coruña (A)             | -14    | -21    | -34    | -9     | -19  |
| Cuenca                 | -4     | -5     | -9     | -15    | -4   |
| Girona                 | -2     | -7     | -5     | 4      | 3    |
| Granada                | -31    | -33    | -19    | -29    | -18  |
| Guadalajara            | -40    | -56    | -24    | 0      | 27   |
| Guipúzcoa              | -44    | 2      | -27    | -11    | 6    |
| Huelva                 | -30    | -15    | -16    | -24    | -31  |
| Huesca                 | -12    | 1      | -10    | -5     | 10   |
| Jaén                   | -41    | 6      | 6      | -8     | -4   |
| León                   | 1      | -25    | -15    | 5      | -15  |
| Lleida                 | -9     | -14    | 9      | -21    | -12  |
| Lugo                   | 7      | -3     | -7     | 0      | -5   |
| Madrid                 | -881   | -1.224 | -525   | -638   | 556  |
| Málaga                 | -96    | -36    | -45    | -20    | -15  |
| Melilla                | 1      | 3      | -6     | 1      | -4   |
| Murcia                 | -25    | -16    | -37    | 7      | 8    |
| Navarra                | -41    | -43    | -28    | -36    | -13  |
| Ourense                | 1      | -13    | -3     | 6      | 8    |
| Palencia               | -9     | -11    | -2     | -1     | -7   |
| Palmas (Las)           | 0      | -29    | -24    | -30    | -9   |
| Pontevedra             | -1     | -8     | -17    | -23    | -7   |
| Rioja (La)             | -29    | -9     | -26    | -13    | 5    |
| Salamanca              | -116   | -101   | -107   | -92    | -131 |
| Santa Cruz de Tenerife | -11    | -45    | -7     | -14    | -19  |
| Segovia                | 3      | -5     | -9     | -13    | -10  |
| Sevilla                | -29    | 7      | -69    | -30    | -40  |
| Soria                  | -4     | -14    | -21    | -15    | -13  |
| Tarragona              | -16    | 4      | 8      | -16    | 11   |
| Teruel                 | -12    | -2     | -6     | -8     | -1   |
| Toledo                 | -81    | -136   | -163   | -7     | -11  |
| Valencia/València      | -26    | -72    | -14    | -70    | -15  |
| Valladolid             | -70    | -50    | -92    | -74    | -22  |
| Vizcaya                | -52    | -23    | -54    | -40    | 16   |
| Zamora                 | -1     | -1     | 4      | 0      | 5    |
| Zaragoza               | -35    | -22    | -31    | -21    | -5   |
| Total                  | -2.090 | -2.390 | -1.674 | -1.456 | 371  |

## 9. ALTAS, BAJAS Y SALDOS POR VARIACIÓN RESIDENCIAL PROVINCIALES

### ALTAS POR VARIACIÓN RESIDENCIAL PROCEDENTES DE OTRAS PROVINCIAS

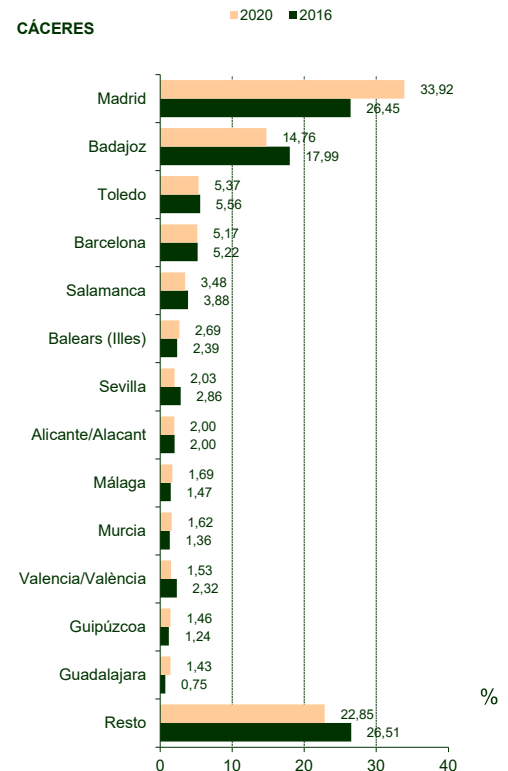
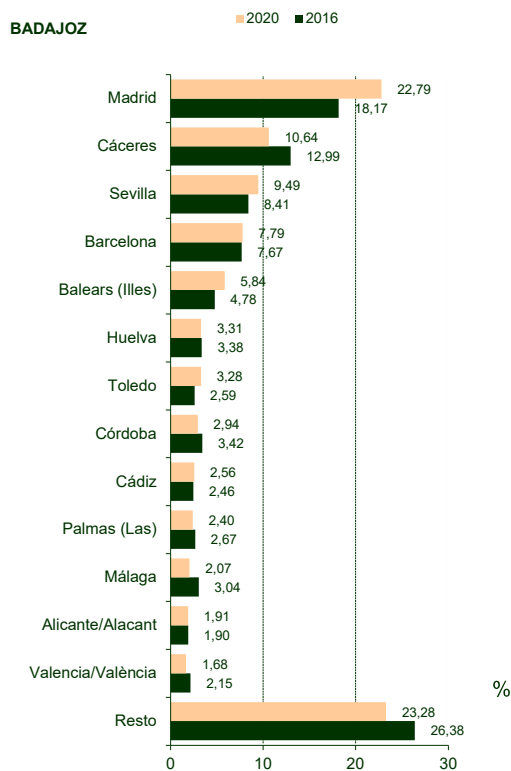


### ALTAS POR VARIACIÓN RESIDENCIAL PROCEDENTES DEL EXTERIOR SEGÚN CONTINENTE DE PROCEDENCIA

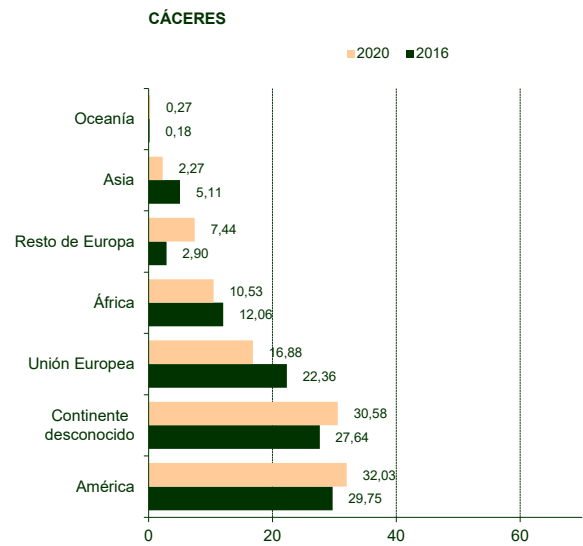
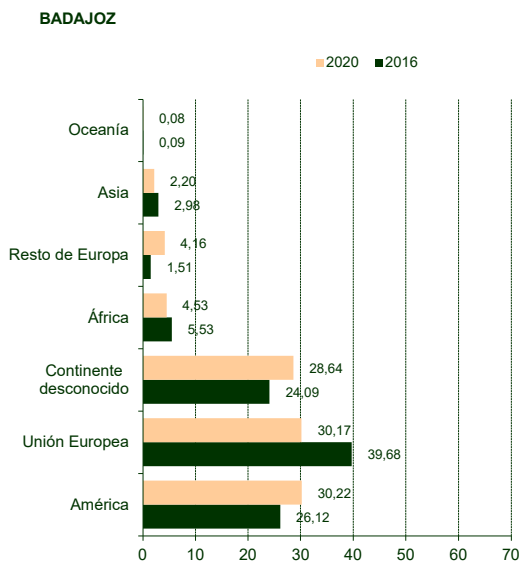


## 9. ALTAS, BAJAS Y SALDOS POR VARIACIÓN RESIDENCIAL PROVINCIALES

### ALTAS POR VARIACIÓN RESIDENCIAL PROCEDENTES DE OTRAS PROVINCIAS

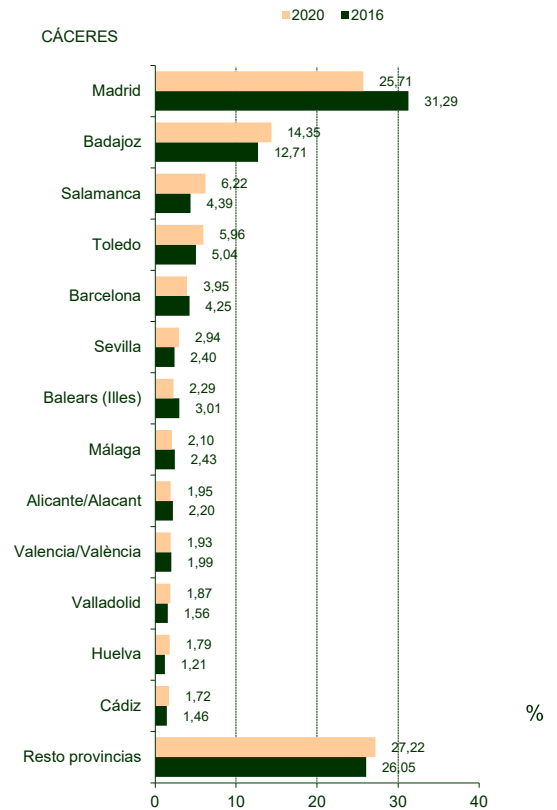
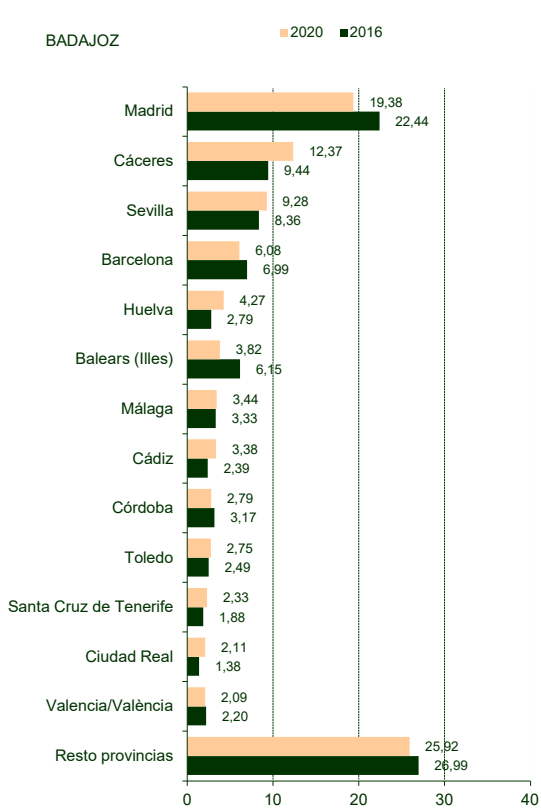


### ALTAS POR VARIACIÓN RESIDENCIAL PROCEDENTES DEL EXTERIOR SEGÚN CONTINENTE DE PROCEDENCIA

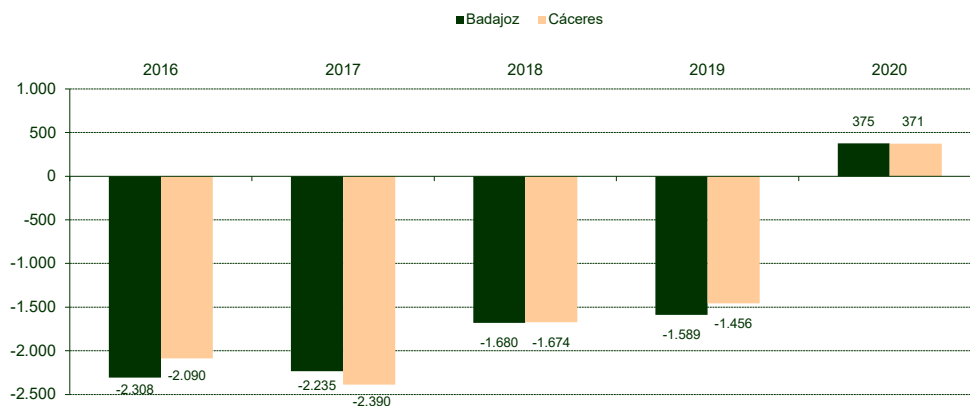


## 9. ALTAS, BAJAS Y SALDOS POR VARIACIÓN RESIDENCIAL PROVINCIALES

### BAJAS POR VARIACIÓN RESIDENCIAL CON DESTINO OTRAS PROVINCIAS



### SALDOS POR VARIACIÓN RESIDENCIAL INTERPROVINCIALES



(No incluye las migraciones con origen y destino en el extranjero)



# VARIACIONES RESIDENCIALES

Extremadura







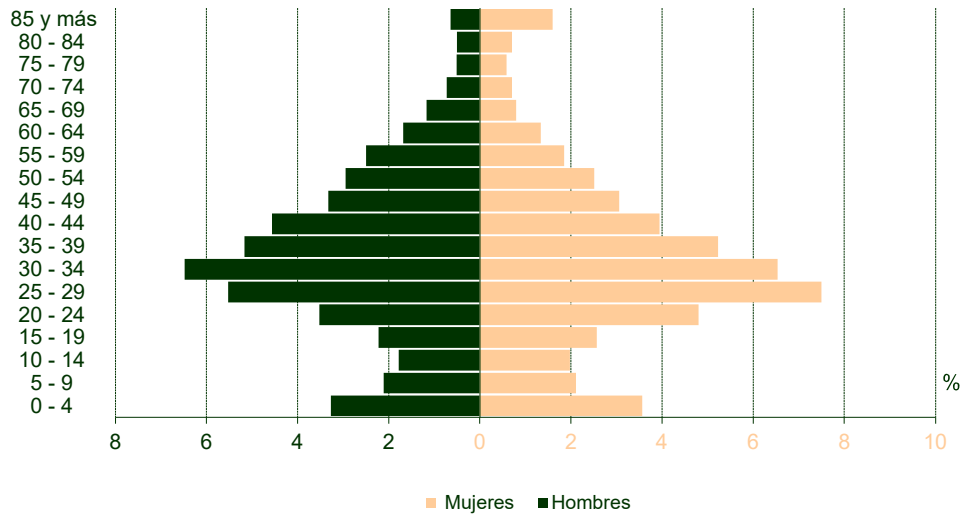
# Variaciones residenciales interiores

Extremadura 2020



## 1. VARIACIONES RESIDENCIALES INTERIORES SEGÚN SEXO Y GRUPOS DE EDAD

| GRUPOS DE EDAD   | SEXO         |              |               |
|------------------|--------------|--------------|---------------|
|                  | Hombre       | Mujer        | Total         |
| De 0 a 4 años    | 406          | 443          | 849           |
| De 5 a 9 años    | 262          | 262          | 524           |
| De 10 a 14 años  | 221          | 246          | 467           |
| De 15 a 19 años  | 276          | 319          | 595           |
| De 20 a 24 años  | 438          | 597          | 1.035         |
| De 25 a 29 años  | 686          | 932          | 1.618         |
| De 30 a 34 años  | 805          | 812          | 1.617         |
| De 35 a 39 años  | 642          | 650          | 1.292         |
| De 40 a 44 años  | 567          | 490          | 1.057         |
| De 45 a 49 años  | 413          | 380          | 793           |
| De 50 a 54 años  | 366          | 312          | 678           |
| De 55 a 59 años  | 310          | 230          | 540           |
| De 60 a 64 años  | 209          | 166          | 375           |
| De 65 a 69 años  | 145          | 99           | 244           |
| De 70 a 74 años  | 90           | 88           | 178           |
| De 75 a 79 años  | 63           | 73           | 136           |
| De 80 a 84 años  | 62           | 88           | 150           |
| De 85 y más años | 80           | 199          | 279           |
| <b>Total</b>     | <b>6.041</b> | <b>6.386</b> | <b>12.427</b> |



## 2. VARIACIONES RESIDENCIALES INTERIORES SEGÚN TAMAÑO DEL MUNICIPIO DE ALTA, SEXO Y GRUPOS DE EDAD

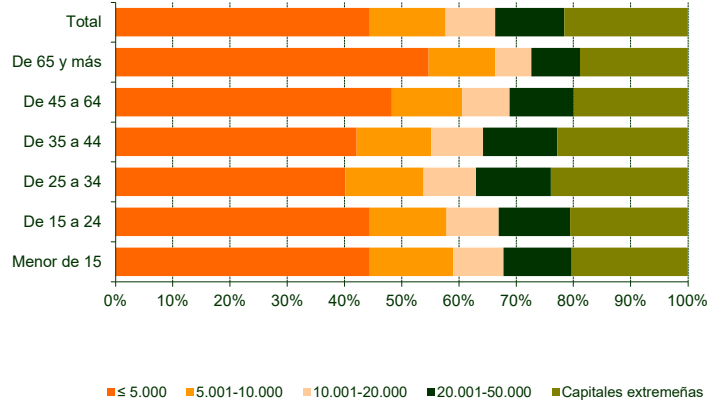
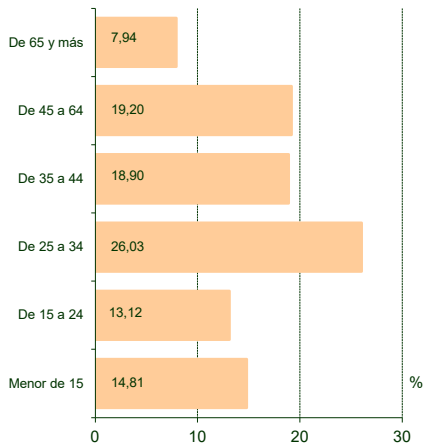
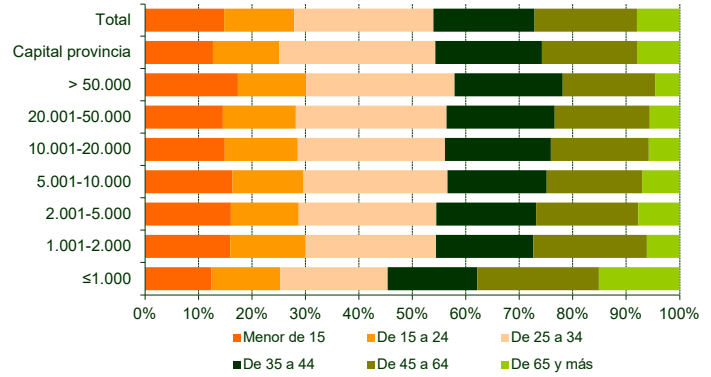
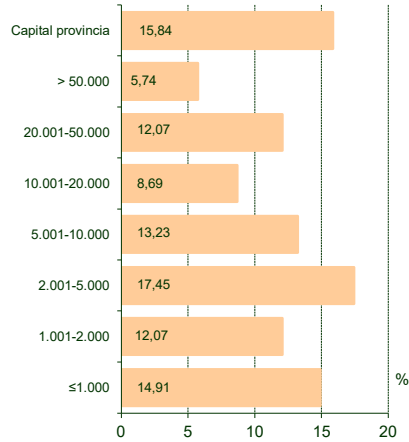
| GRUPOS DE EDAD   | TAMAÑO DEL MUNICIPIO DE ALTA |       |       |             |       |       |             |       |       |              |       |       |               |       |       |
|------------------|------------------------------|-------|-------|-------------|-------|-------|-------------|-------|-------|--------------|-------|-------|---------------|-------|-------|
|                  | ≤ 1.000                      |       |       | 1.001-2.000 |       |       | 2.001-5.000 |       |       | 5.001-10.000 |       |       | 10.001-20.000 |       |       |
|                  | Hombre                       | Mujer | Total | Hombre      | Mujer | Total | Hombre      | Mujer | Total | Hombre       | Mujer | Total | Hombre        | Mujer | Total |
| De 0 a 4 años    | 64                           | 39    | 103   | 56          | 61    | 117   | 78          | 86    | 164   | 58           | 61    | 119   | 40            | 43    | 83    |
| De 5 a 9 años    | 34                           | 37    | 71    | 36          | 27    | 63    | 44          | 46    | 90    | 41           | 41    | 82    | 22            | 17    | 39    |
| De 10 a 14 años  | 21                           | 35    | 56    | 25          | 34    | 59    | 49          | 45    | 94    | 32           | 36    | 68    | 18            | 21    | 39    |
| De 15 a 19 años  | 41                           | 45    | 86    | 29          | 42    | 71    | 51          | 58    | 109   | 43           | 46    | 89    | 22            | 26    | 48    |
| De 20 a 24 años  | 68                           | 85    | 153   | 61          | 78    | 139   | 69          | 97    | 166   | 59           | 71    | 130   | 44            | 56    | 100   |
| De 25 a 29 años  | 71                           | 121   | 192   | 92          | 103   | 195   | 102         | 154   | 256   | 114          | 109   | 223   | 68            | 87    | 155   |
| De 30 a 34 años  | 100                          | 80    | 180   | 96          | 77    | 173   | 156         | 147   | 303   | 102          | 117   | 219   | 68            | 74    | 142   |
| De 35 a 39 años  | 86                           | 83    | 169   | 82          | 60    | 142   | 106         | 123   | 229   | 72           | 99    | 171   | 58            | 52    | 110   |
| De 40 a 44 años  | 75                           | 67    | 142   | 75          | 56    | 131   | 86          | 90    | 176   | 74           | 61    | 135   | 63            | 41    | 104   |
| De 45 a 49 años  | 51                           | 64    | 115   | 52          | 42    | 94    | 87          | 65    | 152   | 62           | 47    | 109   | 40            | 28    | 68    |
| De 50 a 54 años  | 70                           | 54    | 124   | 45          | 41    | 86    | 55          | 62    | 117   | 42           | 34    | 76    | 35            | 32    | 67    |
| De 55 a 59 años  | 60                           | 52    | 112   | 43          | 35    | 78    | 45          | 41    | 86    | 34           | 27    | 61    | 26            | 6     | 32    |
| De 60 a 64 años  | 39                           | 31    | 70    | 39          | 21    | 60    | 30          | 28    | 58    | 21           | 26    | 47    | 18            | 13    | 31    |
| De 65 a 69 años  | 26                           | 18    | 44    | 18          | 11    | 29    | 32          | 23    | 55    | 20           | 8     | 28    | 11            | 9     | 20    |
| De 70 a 74 años  | 17                           | 15    | 32    | 10          | 10    | 20    | 16          | 13    | 29    | 15           | 15    | 30    | 11            | 4     | 15    |
| De 75 a 79 años  | 12                           | 15    | 27    | 7           | 7     | 14    | 13          | 9     | 22    | 4            | 12    | 16    | 4             | 4     | 8     |
| De 80 a 84 años  | 23                           | 31    | 54    | 7           | 4     | 11    | 11          | 9     | 20    | 6            | 13    | 19    | 1             | 3     | 4     |
| De 85 y más años | 36                           | 87    | 123   | 6           | 12    | 18    | 11          | 31    | 42    | 5            | 17    | 22    | 5             | 10    | 15    |
| Total            | 894                          | 959   | 1.853 | 779         | 721   | 1.500 | 1.041       | 1.127 | 2.168 | 804          | 840   | 1.644 | 554           | 526   | 1.080 |

## 2. VARIACIONES RESIDENCIALES INTERIORES SEGÚN TAMAÑO DEL MUNICIPIO DE ALTA, SEXO Y GRUPOS DE EDAD

(Conclusión)

| GRUPOS DE EDAD   | TAMAÑO DEL MUNICIPIO DE ALTA |       |       |          |       |       |                   |       |       |        |       |        |
|------------------|------------------------------|-------|-------|----------|-------|-------|-------------------|-------|-------|--------|-------|--------|
|                  | 20.001-50.000                |       |       | > 50.000 |       |       | Capital provincia |       |       | Total  |       |        |
|                  | Hombre                       | Mujer | Total | Hombre   | Mujer | Total | Hombre            | Mujer | Total | Hombre | Mujer | Total  |
| De 0 a 4 años    | 44                           | 57    | 101   | 22       | 36    | 58    | 44                | 60    | 104   | 406    | 443   | 849    |
| De 5 a 9 años    | 29                           | 29    | 58    | 22       | 18    | 40    | 34                | 47    | 81    | 262    | 262   | 524    |
| De 10 a 14 años  | 31                           | 29    | 60    | 11       | 15    | 26    | 34                | 31    | 65    | 221    | 246   | 467    |
| De 15 a 19 años  | 31                           | 40    | 71    | 17       | 15    | 32    | 42                | 47    | 89    | 276    | 319   | 595    |
| De 20 a 24 años  | 46                           | 87    | 133   | 28       | 31    | 59    | 63                | 92    | 155   | 438    | 597   | 1.035  |
| De 25 a 29 años  | 78                           | 147   | 225   | 48       | 53    | 101   | 113               | 158   | 271   | 686    | 932   | 1.618  |
| De 30 a 34 años  | 88                           | 110   | 198   | 48       | 49    | 97    | 147               | 158   | 305   | 805    | 812   | 1.617  |
| De 35 a 39 años  | 90                           | 88    | 178   | 31       | 49    | 80    | 117               | 96    | 213   | 642    | 650   | 1.292  |
| De 40 a 44 años  | 77                           | 49    | 126   | 29       | 35    | 64    | 88                | 91    | 179   | 567    | 490   | 1.057  |
| De 45 a 49 años  | 44                           | 54    | 98    | 16       | 21    | 37    | 61                | 59    | 120   | 413    | 380   | 793    |
| De 50 a 54 años  | 38                           | 27    | 65    | 27       | 14    | 41    | 54                | 48    | 102   | 366    | 312   | 678    |
| De 55 a 59 años  | 40                           | 28    | 68    | 17       | 7     | 24    | 45                | 34    | 79    | 310    | 230   | 540    |
| De 60 a 64 años  | 21                           | 14    | 35    | 13       | 9     | 22    | 28                | 24    | 52    | 209    | 166   | 375    |
| De 65 a 69 años  | 18                           | 11    | 29    | 4        | 7     | 11    | 16                | 12    | 28    | 145    | 99    | 244    |
| De 70 a 74 años  | 8                            | 8     | 16    | 3        | 3     | 6     | 10                | 20    | 30    | 90     | 88    | 178    |
| De 75 a 79 años  | 7                            | 8     | 15    | 4        | 3     | 7     | 12                | 15    | 27    | 63     | 73    | 136    |
| De 80 a 84 años  | 4                            | 8     | 12    | 1        | 2     | 3     | 9                 | 18    | 27    | 62     | 88    | 150    |
| De 85 y más años | 2                            | 10    | 12    | 3        | 2     | 5     | 12                | 30    | 42    | 80     | 199   | 279    |
| Total            | 696                          | 804   | 1.500 | 344      | 369   | 713   | 929               | 1.040 | 1.969 | 6.041  | 6.386 | 12.427 |

**3. VARIACIONES RESIDENCIALES INTERIORES. DISTRIBUCIÓN SEGÚN TAMAÑO DEL MUNICIPIO DE ALTA Y GRUPOS DE EDAD**



#### 4. VARIACIONES RESIDENCIALES INTERIORES SEGÚN TAMAÑO DEL MUNICIPIO DE BAJA, SEXO Y GRUPOS DE EDAD

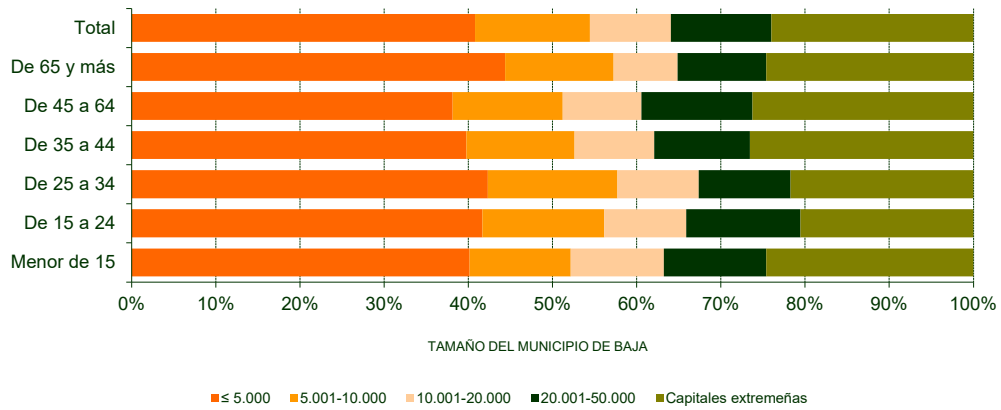
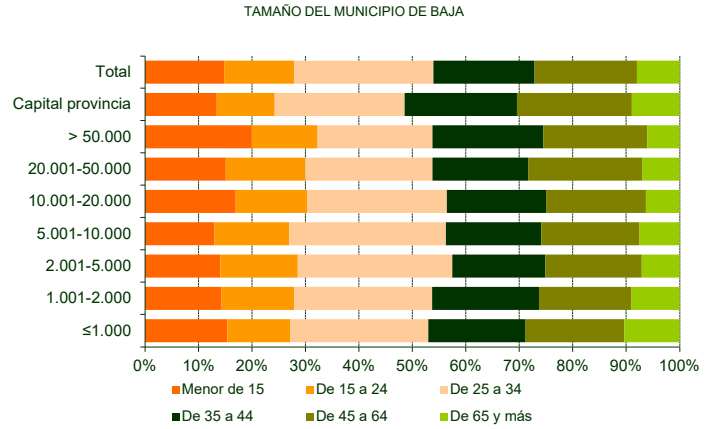
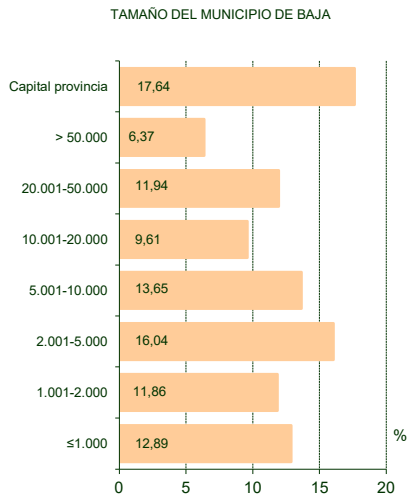
| GRUPOS DE EDAD   | TAMAÑO DEL MUNICIPIO DE BAJA |       |       |             |       |       |             |       |       |              |       |       |               |       |       |
|------------------|------------------------------|-------|-------|-------------|-------|-------|-------------|-------|-------|--------------|-------|-------|---------------|-------|-------|
|                  | ≤ 1.000                      |       |       | 1.001-2.000 |       |       | 2.001-5.000 |       |       | 5.001-10.000 |       |       | 10.001-20.000 |       |       |
|                  | Hombre                       | Mujer | Total | Hombre      | Mujer | Total | Hombre      | Mujer | Total | Hombre       | Mujer | Total | Hombre        | Mujer | Total |
| De 0 a 4 años    | 53                           | 54    | 107   | 45          | 62    | 107   | 64          | 68    | 132   | 50           | 53    | 103   | 49            | 36    | 85    |
| De 5 a 9 años    | 33                           | 40    | 73    | 32          | 17    | 49    | 41          | 36    | 77    | 26           | 34    | 60    | 32            | 29    | 61    |
| De 10 a 14 años  | 35                           | 32    | 67    | 23          | 32    | 55    | 31          | 41    | 72    | 30           | 28    | 58    | 31            | 26    | 57    |
| De 15 a 19 años  | 32                           | 36    | 68    | 31          | 34    | 65    | 34          | 67    | 101   | 38           | 42    | 80    | 35            | 24    | 59    |
| De 20 a 24 años  | 47                           | 74    | 121   | 50          | 86    | 136   | 97          | 91    | 188   | 63           | 93    | 156   | 43            | 57    | 100   |
| De 25 a 29 años  | 90                           | 131   | 221   | 82          | 105   | 187   | 117         | 163   | 280   | 126          | 146   | 272   | 88            | 79    | 167   |
| De 30 a 34 años  | 90                           | 102   | 192   | 120         | 73    | 193   | 143         | 153   | 296   | 112          | 114   | 226   | 76            | 69    | 145   |
| De 35 a 39 años  | 91                           | 62    | 153   | 81          | 90    | 171   | 82          | 103   | 185   | 102          | 83    | 185   | 55            | 65    | 120   |
| De 40 a 44 años  | 73                           | 66    | 139   | 69          | 55    | 124   | 82          | 80    | 162   | 68           | 49    | 117   | 51            | 51    | 102   |
| De 45 a 49 años  | 45                           | 44    | 89    | 48          | 42    | 90    | 69          | 67    | 136   | 46           | 58    | 104   | 48            | 36    | 84    |
| De 50 a 54 años  | 44                           | 43    | 87    | 34          | 35    | 69    | 54          | 52    | 106   | 59           | 39    | 98    | 26            | 32    | 58    |
| De 55 a 59 años  | 45                           | 28    | 73    | 32          | 21    | 53    | 38          | 37    | 75    | 35           | 31    | 66    | 26            | 15    | 41    |
| De 60 a 64 años  | 30                           | 17    | 47    | 24          | 19    | 43    | 24          | 18    | 42    | 22           | 22    | 44    | 28            | 12    | 40    |
| De 65 a 69 años  | 17                           | 12    | 29    | 13          | 6     | 19    | 19          | 12    | 31    | 23           | 12    | 35    | 13            | 8     | 21    |
| De 70 a 74 años  | 14                           | 16    | 30    | 6           | 12    | 18    | 12          | 15    | 27    | 8            | 10    | 18    | 8             | 4     | 12    |
| De 75 a 79 años  | 11                           | 9     | 20    | 4           | 9     | 13    | 6           | 12    | 18    | 8            | 10    | 18    | 6             | 9     | 15    |
| De 80 a 84 años  | 12                           | 13    | 25    | 5           | 12    | 17    | 6           | 17    | 23    | 12           | 11    | 23    | 7             | 4     | 11    |
| De 85 y más años | 20                           | 41    | 61    | 18          | 47    | 65    | 11          | 31    | 42    | 10           | 23    | 33    | 5             | 11    | 16    |
| Total            | 782                          | 820   | 1.602 | 717         | 757   | 1.474 | 930         | 1.063 | 1.993 | 838          | 858   | 1.696 | 627           | 567   | 1.194 |

#### 4. VARIACIONES RESIDENCIALES INTERIORES SEGÚN TAMAÑO DEL MUNICIPIO DE BAJA, SEXO Y GRUPOS DE EDAD

(Conclusión)

| GRUPOS DE EDAD   | TAMAÑO DEL MUNICIPIO DE BAJA |       |       |          |       |       |                   |       |       |        |       |        |
|------------------|------------------------------|-------|-------|----------|-------|-------|-------------------|-------|-------|--------|-------|--------|
|                  | 20.001-50.000                |       |       | > 50.000 |       |       | Capital provincia |       |       | Total  |       |        |
|                  | Hombre                       | Mujer | Total | Hombre   | Mujer | Total | Hombre            | Mujer | Total | Hombre | Mujer | Total  |
| De 0 a 4 años    | 50                           | 58    | 108   | 31       | 30    | 61    | 64                | 82    | 146   | 406    | 443   | 849    |
| De 5 a 9 años    | 32                           | 34    | 66    | 27       | 26    | 53    | 39                | 46    | 85    | 262    | 262   | 524    |
| De 10 a 14 años  | 21                           | 29    | 50    | 19       | 25    | 44    | 31                | 33    | 64    | 221    | 246   | 467    |
| De 15 a 19 años  | 32                           | 49    | 81    | 20       | 21    | 41    | 54                | 46    | 100   | 276    | 319   | 595    |
| De 20 a 24 años  | 56                           | 84    | 140   | 26       | 31    | 57    | 56                | 81    | 137   | 438    | 597   | 1.035  |
| De 25 a 29 años  | 60                           | 106   | 166   | 27       | 53    | 80    | 96                | 149   | 245   | 686    | 932   | 1.618  |
| De 30 a 34 años  | 94                           | 93    | 187   | 40       | 50    | 90    | 130               | 158   | 288   | 805    | 812   | 1.617  |
| De 35 a 39 años  | 76                           | 64    | 140   | 47       | 44    | 91    | 108               | 139   | 247   | 642    | 650   | 1.292  |
| De 40 a 44 años  | 72                           | 55    | 127   | 39       | 34    | 73    | 113               | 100   | 213   | 567    | 490   | 1.057  |
| De 45 a 49 años  | 47                           | 46    | 93    | 31       | 25    | 56    | 79                | 62    | 141   | 413    | 380   | 793    |
| De 50 a 54 años  | 51                           | 41    | 92    | 26       | 20    | 46    | 72                | 50    | 122   | 366    | 312   | 678    |
| De 55 a 59 años  | 52                           | 38    | 90    | 13       | 14    | 27    | 69                | 46    | 115   | 310    | 230   | 540    |
| De 60 a 64 años  | 21                           | 19    | 40    | 14       | 11    | 25    | 46                | 48    | 94    | 209    | 166   | 375    |
| De 65 a 69 años  | 20                           | 5     | 25    | 8        | 9     | 17    | 32                | 35    | 67    | 145    | 99    | 244    |
| De 70 a 74 años  | 14                           | 9     | 23    | 5        | 5     | 10    | 23                | 17    | 40    | 90     | 88    | 178    |
| De 75 a 79 años  | 12                           | 6     | 18    | 4        | 3     | 7     | 12                | 15    | 27    | 63     | 73    | 136    |
| De 80 a 84 años  | 4                            | 10    | 14    | 4        | 4     | 8     | 12                | 17    | 29    | 62     | 88    | 150    |
| De 85 y más años | 4                            | 20    | 24    | 1        | 5     | 6     | 11                | 21    | 32    | 80     | 199   | 279    |
| Total            | 718                          | 766   | 1.484 | 382      | 410   | 792   | 1.047             | 1.145 | 2.192 | 6.041  | 6.386 | 12.427 |

**5. VARIACIONES RESIDENCIALES INTERIORES. DISTRIBUCIÓN SEGÚN TAMAÑO DEL MUNICIPIO DE BAJA Y GRUPOS DE EDAD**

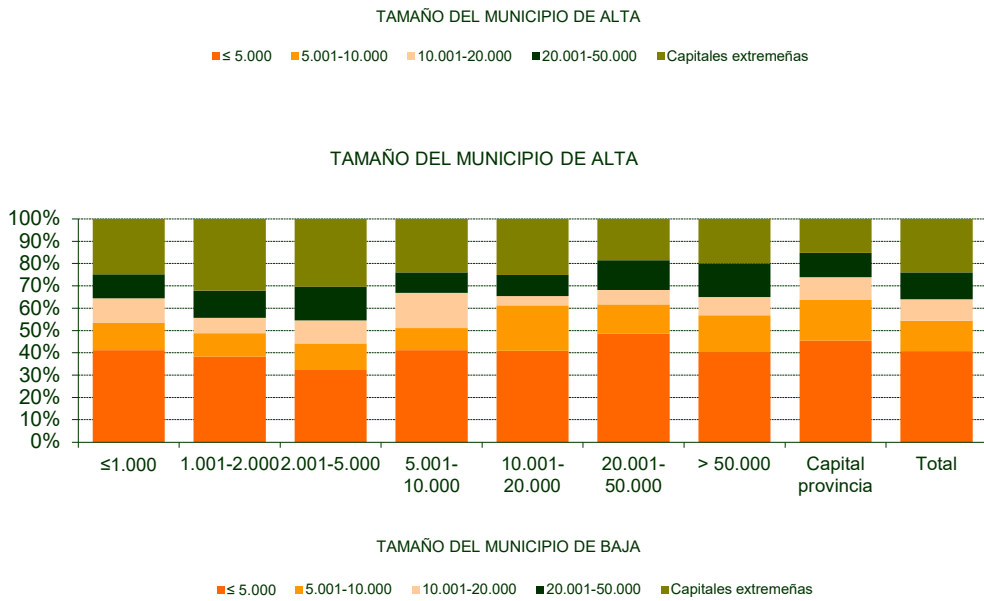
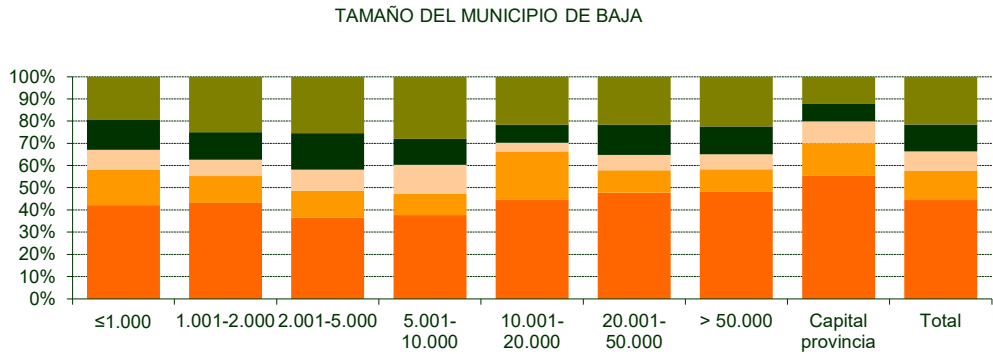


## 6. VARIACIONES RESIDENCIALES INTERIORES SEGÚN TAMAÑO DEL MUNICIPIO DE ALTA, TAMAÑO DEL MUNICIPIO DE BAJA Y GRUPOS DE EDAD

| TAMAÑO DEL MUNICIPIO DE ALTA | TAMAÑO DEL MUNICIPIO DE BAJA |             |             |              |               |               |          | Capital provincia | Total  |
|------------------------------|------------------------------|-------------|-------------|--------------|---------------|---------------|----------|-------------------|--------|
|                              | ≤ 1.000                      | 1.001-2.000 | 2.001-5.000 | 5.001-10.000 | 10.001-20.000 | 20.001-50.000 | > 50.000 |                   |        |
| <b>≤ 1.000</b>               |                              |             |             |              |               |               |          |                   |        |
| Menor de 15 años             | 27                           | 26          | 24          | 28           | 39            | 27            | 15       | 44                | 230    |
| De 15 a 64 años              | 198                          | 165         | 173         | 169          | 147           | 147           | 82       | 262               | 1.343  |
| De 65 años y más             | 63                           | 45          | 43          | 28           | 18            | 25            | 17       | 41                | 280    |
| Total                        | 288                          | 236         | 240         | 225          | 204           | 199           | 114      | 347               | 1.853  |
| <b>1.001-2.000</b>           |                              |             |             |              |               |               |          |                   |        |
| Menor de 15 años             | 28                           | 23          | 41          | 24           | 14            | 25            | 38       | 46                | 239    |
| De 15 a 64 años              | 147                          | 143         | 157         | 125          | 84            | 147           | 111      | 255               | 1.169  |
| De 65 años y más             | 13                           | 10          | 13          | 7            | 6             | 11            | 4        | 28                | 92     |
| Total                        | 188                          | 176         | 211         | 156          | 104           | 183           | 153      | 329               | 1.500  |
| <b>2.001-5.000</b>           |                              |             |             |              |               |               |          |                   |        |
| Menor de 15 años             | 42                           | 32          | 50          | 36           | 37            | 47            | 23       | 81                | 348    |
| De 15 a 64 años              | 145                          | 173         | 216         | 202          | 173           | 258           | 84       | 401               | 1.652  |
| De 65 años y más             | 12                           | 19          | 10          | 20           | 16            | 21            | 9        | 61                | 168    |
| Total                        | 199                          | 224         | 276         | 258          | 226           | 326           | 116      | 543               | 2.168  |
| <b>5.001-10.000</b>          |                              |             |             |              |               |               |          |                   |        |
| Menor de 15 años             | 52                           | 29          | 35          | 23           | 50            | 26            | 11       | 43                | 269    |
| De 15 a 64 años              | 193                          | 136         | 192         | 124          | 192           | 119           | 61       | 243               | 1.260  |
| De 65 años y más             | 12                           | 13          | 15          | 17           | 17            | 6             | 7        | 28                | 115    |
| Total                        | 257                          | 178         | 242         | 164          | 259           | 151           | 79       | 314               | 1.644  |
| <b>10.001-20.000</b>         |                              |             |             |              |               |               |          |                   |        |
| Menor de 15 años             | 21                           | 16          | 26          | 32           | 14            | 16            | 11       | 25                | 161    |
| De 15 a 64 años              | 113                          | 88          | 159         | 171          | 31            | 78            | 38       | 179               | 857    |
| De 65 años y más             | 8                            | 4           | 6           | 17           | 1             | 8             | 4        | 14                | 62     |
| Total                        | 142                          | 108         | 191         | 220          | 46            | 102           | 53       | 218               | 1.080  |
| <b>20.001-50.000</b>         |                              |             |             |              |               |               |          |                   |        |
| Menor de 15 años             | 35                           | 32          | 49          | 21           | 11            | 24            | 22       | 25                | 219    |
| De 15 a 64 años              | 162                          | 140         | 261         | 166          | 82            | 165           | 75       | 146               | 1.197  |
| De 65 años y más             | 22                           | 12          | 16          | 10           | 3             | 12            | 3        | 6                 | 84     |
| Total                        | 219                          | 184         | 326         | 197          | 96            | 201           | 100      | 177               | 1.500  |
| <b>&gt; 50.000</b>           |                              |             |             |              |               |               |          |                   |        |
| Menor de 15 años             | 19                           | 20          | 9           | 16           | 10            | 24            | 0        | 26                | 124    |
| De 15 a 64 años              | 57                           | 76          | 95          | 97           | 46            | 77            | 0        | 109               | 557    |
| De 65 años y más             | 6                            | 5           | 1           | 4            | 2             | 7             | 0        | 7                 | 32     |
| Total                        | 82                           | 101         | 105         | 117          | 58            | 108           | 0        | 142               | 713    |
| <b>Capital provincia</b>     |                              |             |             |              |               |               |          |                   |        |
| Menor de 15 años             | 23                           | 33          | 47          | 41           | 28            | 35            | 38       | 5                 | 250    |
| De 15 a 64 años              | 175                          | 210         | 318         | 294          | 161           | 165           | 135      | 107               | 1.565  |
| De 65 años y más             | 29                           | 24          | 37          | 24           | 12            | 14            | 4        | 10                | 154    |
| Total                        | 227                          | 267         | 402         | 359          | 201           | 214           | 177      | 122               | 1.969  |
| <b>Total</b>                 |                              |             |             |              |               |               |          |                   |        |
| Menor de 15 años             | 247                          | 211         | 281         | 221          | 203           | 224           | 158      | 295               | 1.840  |
| De 15 a 64 años              | 1.190                        | 1.131       | 1.571       | 1.348        | 916           | 1.156         | 586      | 1.702             | 9.600  |
| De 65 años y más             | 165                          | 132         | 141         | 127          | 75            | 104           | 48       | 195               | 987    |
| Total                        | 1.602                        | 1.474       | 1.993       | 1.696        | 1.194         | 1.484         | 792      | 2.192             | 12.427 |



**7. VARIACIONES RESIDENCIALES INTERIORES. DISTRIBUCIÓN SEGÚN TAMAÑO DEL MUNICIPIO DE ALTA Y TAMAÑO DEL MUNICIPIO DE BAJA**



**8. VARIACIONES RESIDENCIALES INTERIORES SEGÚN NACIONALIDAD Y SEGÚN PAÍS DE NACIMIENTO**

|                           | NACIONALIDAD | PAÍS DE NACIMIENTO |
|---------------------------|--------------|--------------------|
| EUROPA                    | 11.455       | 11.217             |
| Alemania                  | 4            | 20                 |
| Bélgica                   | 0            | 3                  |
| Bosnia y Herzegovina      | 1            | 1                  |
| Bulgaria                  | 6            | 6                  |
| España                    | 11.113       | 10.852             |
| Francia                   | 4            | 23                 |
| Grecia                    | 1            | 0                  |
| Italia                    | 23           | 13                 |
| Letonia                   | 0            | 1                  |
| Lituania                  | 2            | 2                  |
| Moldavia                  | 1            | 1                  |
| Países Bajos              | 4            | 7                  |
| Polonia                   | 6            | 7                  |
| Portugal                  | 71           | 66                 |
| Reino Unido               | 2            | 4                  |
| Rumanía                   | 206          | 190                |
| Rusia                     | 3            | 5                  |
| Suecia                    | 1            | 1                  |
| Suiza                     | 1            | 9                  |
| Turquía                   | 4            | 4                  |
| Ucrania                   | 2            | 2                  |
| AFRICA                    | 315          | 351                |
| Angola                    | 0            | 6                  |
| Argelia                   | 7            | 9                  |
| Camerún                   | 2            | 3                  |
| Costa de Marfil           | 1            | 1                  |
| Eritrea                   | 1            | 1                  |
| Gambia                    | 1            | 1                  |
| Ghana                     | 1            | 1                  |
| Guinea                    | 3            | 3                  |
| Guinea Ecuatorial         | 1            | 1                  |
| Kenia                     | 2            | 2                  |
| Marruecos                 | 283          | 310                |
| Mauritania                | 2            | 1                  |
| República Centroafricana  | 1            | 1                  |
| Santo Tomé y Príncipe     | 0            | 1                  |
| Senegal                   | 10           | 10                 |
| AMERICA                   | 598          | 796                |
| Argentina                 | 21           | 48                 |
| Bolivia                   | 5            | 12                 |
| Brasil                    | 59           | 68                 |
| Canadá                    | 0            | 1                  |
| Chile                     | 4            | 7                  |
| Colombia                  | 108          | 151                |
| Costa Rica                | 2            | 2                  |
| Cuba                      | 12           | 24                 |
| Ecuador                   | 8            | 24                 |
| El Salvador               | 18           | 20                 |
| Estados Unidos de América | 4            | 4                  |
| Guatemala                 | 4            | 4                  |
| Honduras                  | 84           | 93                 |
| México                    | 13           | 17                 |
| Nicaragua                 | 119          | 129                |

**8. VARIACIONES RESIDENCIALES INTERIORES SEGÚN NACIONALIDAD Y SEGÚN PAÍS DE NACIMIENTO**

|                      | (Conclusión)  |                    |
|----------------------|---------------|--------------------|
|                      | NACIONALIDAD  | PAÍS DE NACIMIENTO |
| Panamá               | 0             | 1                  |
| Paraguay             | 16            | 26                 |
| Perú                 | 20            | 39                 |
| República Dominicana | 27            | 40                 |
| Uruguay              | 4             | 4                  |
| Venezuela            | 70            | 82                 |
| ASIA                 | 58            | 62                 |
| Afganistán           | 2             | 0                  |
| China                | 20            | 20                 |
| India                | 1             | 4                  |
| Líbano               | 6             | 6                  |
| Pakistán             | 19            | 23                 |
| Siria                | 7             | 7                  |
| Vietnam              | 1             | 0                  |
| Yemen                | 2             | 2                  |
| OCEANIA              | 1             | 1                  |
| Australia            | 1             | 1                  |
| <b>Total</b>         | <b>12.427</b> | <b>12.427</b>      |

## 9. VARIACIONES RESIDENCIALES INTERIORES SEGÚN SEXO Y MESES

| MESES        | SEXO         |              | Total         |
|--------------|--------------|--------------|---------------|
|              | Hombre       | Mujer        |               |
| Enero        | 583          | 659          | 1.242         |
| Febrero      | 526          | 577          | 1.103         |
| Marzo        | 294          | 285          | 579           |
| Abril        | 161          | 127          | 288           |
| Mayo         | 418          | 426          | 844           |
| Junio        | 701          | 740          | 1.441         |
| Julio        | 561          | 634          | 1.195         |
| Agosto       | 546          | 557          | 1.103         |
| Septiembre   | 614          | 689          | 1.303         |
| Octubre      | 671          | 704          | 1.375         |
| Noviembre    | 555          | 563          | 1.118         |
| Diciembre    | 411          | 425          | 836           |
| <b>Total</b> | <b>6.041</b> | <b>6.386</b> | <b>12.427</b> |

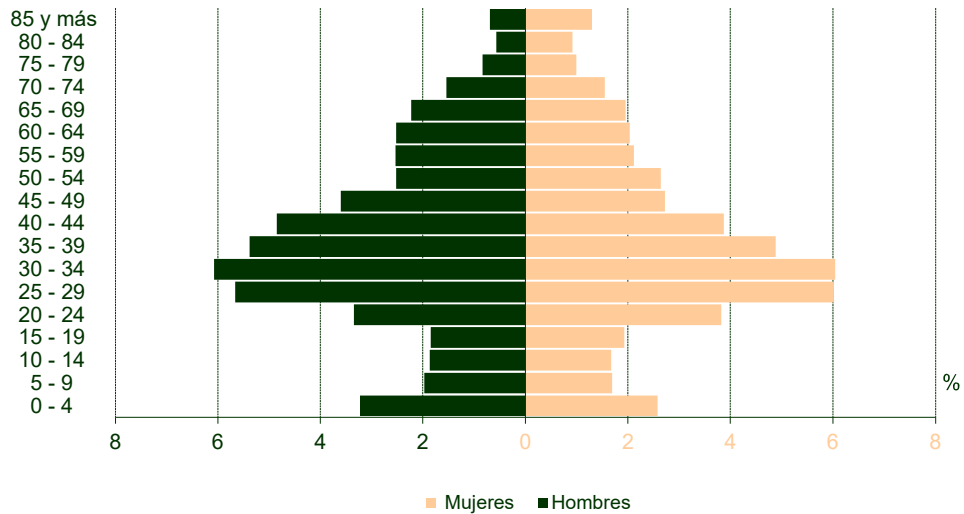
Altas por variación residencial  
desde otras CC.AA.

Extremadura 2020



**1. ALTAS POR VARIACIÓN RESIDENCIAL DESDE OTRAS CC.AA. SEGÚN SEXO Y GRUPOS DE EDAD**

| GRUPOS DE EDAD   | SEXO         |              |  | Total         |
|------------------|--------------|--------------|--|---------------|
|                  | Hombre       | Mujer        |  |               |
| De 0 a 4 años    | 358          | 286          |  | 644           |
| De 5 a 9 años    | 219          | 188          |  | 407           |
| De 10 a 14 años  | 207          | 186          |  | 393           |
| De 15 a 19 años  | 205          | 214          |  | 419           |
| De 20 a 24 años  | 371          | 424          |  | 795           |
| De 25 a 29 años  | 628          | 668          |  | 1.296         |
| De 30 a 34 años  | 674          | 671          |  | 1.345         |
| De 35 a 39 años  | 597          | 542          |  | 1.139         |
| De 40 a 44 años  | 538          | 430          |  | 968           |
| De 45 a 49 años  | 400          | 302          |  | 702           |
| De 50 a 54 años  | 280          | 293          |  | 573           |
| De 55 a 59 años  | 281          | 235          |  | 516           |
| De 60 a 64 años  | 280          | 226          |  | 506           |
| De 65 a 69 años  | 247          | 217          |  | 464           |
| De 70 a 74 años  | 171          | 172          |  | 343           |
| De 75 a 79 años  | 93           | 110          |  | 203           |
| De 80 a 84 años  | 63           | 102          |  | 165           |
| De 85 y más años | 77           | 144          |  | 221           |
| <b>Total</b>     | <b>5.689</b> | <b>5.410</b> |  | <b>11.099</b> |

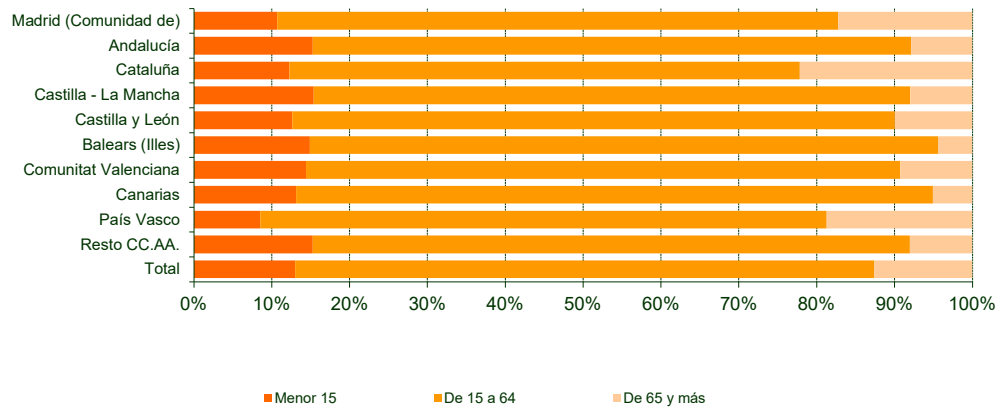
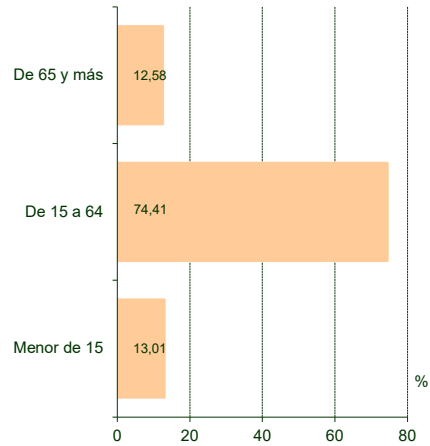
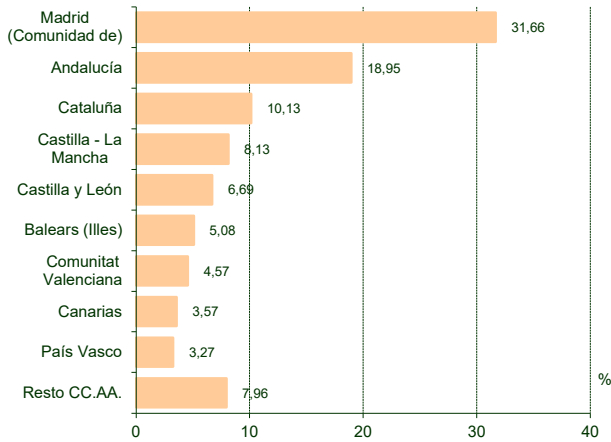


**2. ALTAS POR VARIACIÓN RESIDENCIAL DESDE OTRAS CC.AA. SEGÚN CC.AA. DE PROCEDENCIA, SEXO Y GRUPOS DE EDAD**

| CC.AA. DE PROCEDENCIA        | GRUPOS DE EDAD   |            |              |                 |              |              |             |            |              |              |              |               |
|------------------------------|------------------|------------|--------------|-----------------|--------------|--------------|-------------|------------|--------------|--------------|--------------|---------------|
|                              | Menor de 15 años |            |              | De 15 a 64 años |              |              | De 65 y más |            |              | Total        |              |               |
|                              | Hombre           | Mujer      | Total        | Hombre          | Mujer        | Total        | Hombre      | Mujer      | Total        | Hombre       | Mujer        | Total         |
| Andalucía                    | 184              | 137        | 321          | 810             | 807          | 1.617        | 84          | 81         | 165          | 1.078        | 1.025        | 2.103         |
| Aragón                       | 16               | 15         | 31           | 79              | 74           | 153          | 5           | 7          | 12           | 100          | 96           | 196           |
| Asturias (Principado de)     | 6                | 10         | 16           | 54              | 31           | 85           | 10          | 5          | 15           | 70           | 46           | 116           |
| Baleares (Illes)             | 48               | 36         | 84           | 253             | 202          | 455          | 11          | 14         | 25           | 312          | 252          | 564           |
| Canarias                     | 26               | 26         | 52           | 169             | 155          | 324          | 11          | 9          | 20           | 206          | 190          | 396           |
| Cantabria                    | 3                | 1          | 4            | 14              | 18           | 32           | 3           | 6          | 9            | 20           | 25           | 45            |
| Castilla - La Mancha         | 83               | 56         | 139          | 349             | 342          | 691          | 33          | 39         | 72           | 465          | 437          | 902           |
| Castilla y León              | 46               | 48         | 94           | 289             | 286          | 575          | 32          | 42         | 74           | 367          | 376          | 743           |
| Cataluña                     | 71               | 67         | 138          | 380             | 357          | 737          | 118         | 131        | 249          | 569          | 555          | 1.124         |
| Ceuta                        | 1                | 3          | 4            | 5               | 8            | 13           | 2           | 0          | 2            | 8            | 11           | 19            |
| Comunitat Valenciana         | 38               | 35         | 73           | 201             | 186          | 387          | 26          | 21         | 47           | 265          | 242          | 507           |
| Galicia                      | 15               | 15         | 30           | 63              | 65           | 128          | 6           | 12         | 18           | 84           | 92           | 176           |
| Madrid (Comunidad de)        | 197              | 180        | 377          | 1.300           | 1.232        | 2.532        | 275         | 330        | 605          | 1.772        | 1.742        | 3.514         |
| Melilla                      | 4                | 0          | 4            | 11              | 13           | 24           | 0           | 0          | 0            | 15           | 13           | 28            |
| Murcia (Región de)           | 15               | 10         | 25           | 63              | 55           | 118          | 1           | 4          | 5            | 79           | 69           | 148           |
| Navarra (Comunidad Foral de) | 6                | 5          | 11           | 38              | 37           | 75           | 3           | 3          | 6            | 47           | 45           | 92            |
| País Vasco                   | 20               | 11         | 31           | 150             | 114          | 264          | 28          | 40         | 68           | 198          | 165          | 363           |
| Rioja (La)                   | 5                | 5          | 10           | 26              | 23           | 49           | 3           | 1          | 4            | 34           | 29           | 63            |
| <b>Total</b>                 | <b>784</b>       | <b>660</b> | <b>1.444</b> | <b>4.254</b>    | <b>4.005</b> | <b>8.259</b> | <b>651</b>  | <b>745</b> | <b>1.396</b> | <b>5.689</b> | <b>5.410</b> | <b>11.099</b> |



### 3. ALTAS POR VARIACIÓN RESIDENCIAL DESDE OTRAS CC.AA. DISTRIBUCIÓN SEGÚN CC.AA. DE PROCEDENCIA Y GRUPOS DE EDAD



**4. ALTAS POR VARIACIÓN RESIDENCIAL DESDE OTRAS CC.AA. SEGÚN CC.AA. DE PROCEDENCIA, SEXO Y TAMAÑO DEL MUNICIPIO DE ALTA**

| CC.AA. DE PROCEDENCIA        | TAMAÑO DEL MUNICIPIO DE ALTA |       |       |             |       |       |             |       |       |              |       |       |               |       |       |
|------------------------------|------------------------------|-------|-------|-------------|-------|-------|-------------|-------|-------|--------------|-------|-------|---------------|-------|-------|
|                              | ≤ 1.000                      |       |       | 1.001-2.000 |       |       | 2.001-5.000 |       |       | 5.001-10.000 |       |       | 10.001-20.000 |       |       |
|                              | Hombre                       | Mujer | Total | Hombre      | Mujer | Total | Hombre      | Mujer | Total | Hombre       | Mujer | Total | Hombre        | Mujer | Total |
| Andalucía                    | 131                          | 94    | 225   | 108         | 93    | 201   | 181         | 210   | 391   | 165          | 157   | 322   | 100           | 100   | 200   |
| Aragón                       | 10                           | 12    | 22    | 3           | 5     | 8     | 13          | 14    | 27    | 7            | 6     | 13    | 8             | 12    | 20    |
| Asturias (Principado de)     | 11                           | 4     | 15    | 7           | 4     | 11    | 7           | 5     | 12    | 9            | 7     | 16    | 4             | 4     | 8     |
| Balears (Illes)              | 23                           | 17    | 40    | 32          | 33    | 65    | 68          | 70    | 138   | 27           | 17    | 44    | 36            | 29    | 65    |
| Canarias                     | 26                           | 30    | 56    | 10          | 9     | 19    | 27          | 22    | 49    | 28           | 26    | 54    | 17            | 15    | 32    |
| Cantabria                    | 0                            | 1     | 1     | 5           | 5     | 10    | 2           | 1     | 3     | 2            | 7     | 9     | 3             | 3     | 6     |
| Castilla - La Mancha         | 83                           | 77    | 160   | 72          | 68    | 140   | 71          | 68    | 139   | 39           | 43    | 82    | 48            | 40    | 88    |
| Castilla y León              | 63                           | 68    | 131   | 34          | 33    | 67    | 64          | 55    | 119   | 38           | 34    | 72    | 29            | 31    | 60    |
| Cataluña                     | 92                           | 80    | 172   | 88          | 75    | 163   | 107         | 88    | 195   | 75           | 73    | 148   | 35            | 62    | 97    |
| Ceuta                        | 0                            | 2     | 2     | 1           | 0     | 1     | 0           | 1     | 1     | 0            | 0     | 0     | 1             | 3     | 4     |
| Comunitat Valenciana         | 24                           | 32    | 56    | 32          | 22    | 54    | 41          | 33    | 74    | 43           | 27    | 70    | 13            | 23    | 36    |
| Galicia                      | 11                           | 13    | 24    | 5           | 9     | 14    | 7           | 10    | 17    | 7            | 9     | 16    | 7             | 5     | 12    |
| Madrid (Comunidad de)        | 394                          | 366   | 760   | 265         | 276   | 541   | 262         | 293   | 555   | 162          | 155   | 317   | 120           | 116   | 236   |
| Melilla                      | 2                            | 0     | 2     | 1           | 1     | 2     | 0           | 0     | 0     | 1            | 1     | 2     | 1             | 2     | 3     |
| Murcia (Región de)           | 7                            | 7     | 14    | 8           | 9     | 17    | 15          | 10    | 25    | 13           | 10    | 23    | 10            | 6     | 16    |
| Navarra (Comunidad Foral de) | 4                            | 6     | 10    | 9           | 3     | 12    | 6           | 7     | 13    | 6            | 9     | 15    | 4             | 3     | 7     |
| País Vasco                   | 42                           | 28    | 70    | 26          | 33    | 59    | 21          | 26    | 47    | 30           | 24    | 54    | 18            | 13    | 31    |
| Rioja (La)                   | 6                            | 2     | 8     | 5           | 5     | 10    | 1           | 1     | 2     | 5            | 4     | 9     | 4             | 1     | 5     |
| Total                        | 929                          | 839   | 1.768 | 711         | 683   | 1.394 | 893         | 914   | 1.807 | 657          | 609   | 1.266 | 458           | 468   | 926   |

**4. ALTAS POR VARIACIÓN RESIDENCIAL DESDE OTRAS CC.AA. SEGÚN CC.AA. DE PROCEDENCIA, SEXO Y TAMAÑO DEL MUNICIPIO DE ALTA**

(Conclusión)

| CC.AA. DE PROCEDENCIA        | TAMAÑO DEL MUNICIPIO DE ALTA |       |       |          |       |       |                   |       |       |        |       |        |
|------------------------------|------------------------------|-------|-------|----------|-------|-------|-------------------|-------|-------|--------|-------|--------|
|                              | 20.001-50.000                |       |       | > 50.000 |       |       | Capital provincia |       |       | Total  |       |        |
|                              | Hombre                       | Mujer | Total | Hombre   | Mujer | Total | Hombre            | Mujer | Total | Hombre | Mujer | Total  |
| Andalucía                    | 121                          | 111   | 232   | 76       | 64    | 140   | 196               | 196   | 392   | 1.078  | 1.025 | 2.103  |
| Aragón                       | 13                           | 10    | 23    | 6        | 10    | 16    | 40                | 27    | 67    | 100    | 96    | 196    |
| Asturias (Principado de)     | 14                           | 11    | 25    | 4        | 2     | 6     | 14                | 9     | 23    | 70     | 46    | 116    |
| Balears (Illes)              | 37                           | 16    | 53    | 23       | 12    | 35    | 66                | 58    | 124   | 312    | 252   | 564    |
| Canarias                     | 21                           | 16    | 37    | 14       | 18    | 32    | 63                | 54    | 117   | 206    | 190   | 396    |
| Cantabria                    | 1                            | 0     | 1     | 0        | 0     | 0     | 7                 | 8     | 15    | 20     | 25    | 45     |
| Castilla - La Mancha         | 65                           | 58    | 123   | 18       | 26    | 44    | 69                | 57    | 126   | 465    | 437   | 902    |
| Castilla y León              | 43                           | 53    | 96    | 18       | 22    | 40    | 78                | 80    | 158   | 367    | 376   | 743    |
| Cataluña                     | 55                           | 47    | 102   | 24       | 35    | 59    | 93                | 95    | 188   | 569    | 555   | 1.124  |
| Ceuta                        | 2                            | 2     | 4     | 1        | 1     | 2     | 3                 | 2     | 5     | 8      | 11    | 19     |
| Comunitat Valenciana         | 42                           | 43    | 85    | 20       | 22    | 42    | 50                | 40    | 90    | 265    | 242   | 507    |
| Galicia                      | 12                           | 16    | 28    | 7        | 6     | 13    | 28                | 24    | 52    | 84     | 92    | 176    |
| Madrid (Comunidad de)        | 175                          | 186   | 361   | 95       | 90    | 185   | 299               | 260   | 559   | 1.772  | 1.742 | 3.514  |
| Melilla                      | 2                            | 1     | 3     | 1        | 2     | 3     | 7                 | 6     | 13    | 15     | 13    | 28     |
| Murcia (Región de)           | 4                            | 7     | 11    | 2        | 0     | 2     | 20                | 20    | 40    | 79     | 69    | 148    |
| Navarra (Comunidad Foral de) | 7                            | 4     | 11    | 4        | 4     | 8     | 7                 | 9     | 16    | 47     | 45    | 92     |
| País Vasco                   | 22                           | 23    | 45    | 5        | 3     | 8     | 34                | 15    | 49    | 198    | 165   | 363    |
| Rioja (La)                   | 5                            | 4     | 9     | 1        | 3     | 4     | 7                 | 9     | 16    | 34     | 29    | 63     |
| Total                        | 641                          | 608   | 1.249 | 319      | 320   | 639   | 1.081             | 969   | 2.050 | 5.689  | 5.410 | 11.099 |

**5. ALTAS POR VARIACIÓN RESIDENCIAL DESDE OTRAS CC.AA. SEGÚN TAMAÑO DEL MUNICIPIO DE ALTA, SEXO Y GRUPOS DE EDAD**

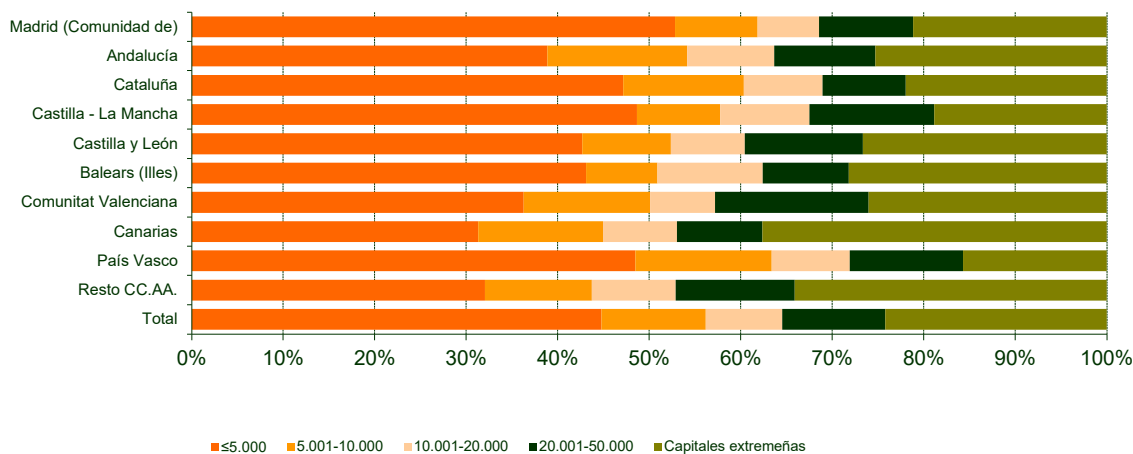
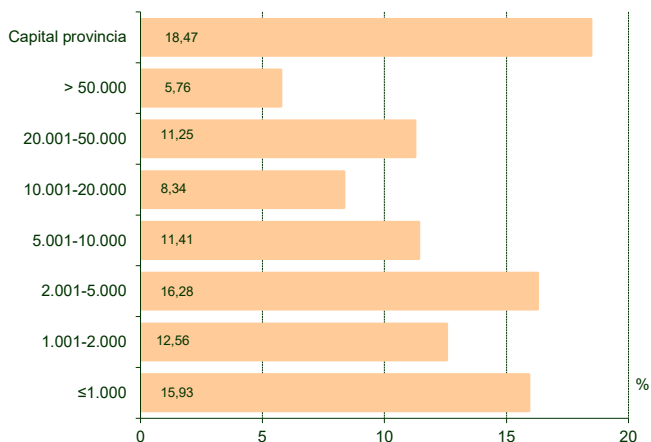
| GRUPOS DE EDAD   | TAMAÑO DEL MUNICIPIO DE ALTA |       |       |             |       |       |             |       |       |              |       |       |               |       |       |
|------------------|------------------------------|-------|-------|-------------|-------|-------|-------------|-------|-------|--------------|-------|-------|---------------|-------|-------|
|                  | ≤ 1.000                      |       |       | 1.001-2.000 |       |       | 2.001-5.000 |       |       | 5.001-10.000 |       |       | 10.001-20.000 |       |       |
|                  | Hombre                       | Mujer | Total | Hombre      | Mujer | Total | Hombre      | Mujer | Total | Hombre       | Mujer | Total | Hombre        | Mujer | Total |
| De 0 a 4 años    | 43                           | 31    | 74    | 40          | 30    | 70    | 48          | 46    | 94    | 46           | 27    | 73    | 29            | 29    | 58    |
| De 5 a 9 años    | 25                           | 24    | 49    | 26          | 16    | 42    | 38          | 31    | 69    | 30           | 18    | 48    | 19            | 19    | 38    |
| De 10 a 14 años  | 37                           | 20    | 57    | 18          | 20    | 38    | 22          | 31    | 53    | 24           | 23    | 47    | 22            | 25    | 47    |
| De 15 a 19 años  | 39                           | 27    | 66    | 18          | 26    | 44    | 27          | 34    | 61    | 26           | 29    | 55    | 13            | 27    | 40    |
| De 20 a 24 años  | 47                           | 57    | 104   | 41          | 48    | 89    | 55          | 69    | 124   | 52           | 60    | 112   | 40            | 33    | 73    |
| De 25 a 29 años  | 81                           | 74    | 155   | 61          | 57    | 118   | 101         | 123   | 224   | 74           | 89    | 163   | 52            | 62    | 114   |
| De 30 a 34 años  | 86                           | 68    | 154   | 79          | 78    | 157   | 91          | 109   | 200   | 69           | 78    | 147   | 58            | 57    | 115   |
| De 35 a 39 años  | 84                           | 64    | 148   | 60          | 63    | 123   | 105         | 83    | 188   | 64           | 69    | 133   | 51            | 44    | 95    |
| De 40 a 44 años  | 68                           | 61    | 129   | 67          | 48    | 115   | 92          | 79    | 171   | 59           | 35    | 94    | 52            | 39    | 91    |
| De 45 a 49 años  | 64                           | 52    | 116   | 52          | 34    | 86    | 62          | 55    | 117   | 42           | 25    | 67    | 26            | 25    | 51    |
| De 50 a 54 años  | 48                           | 63    | 111   | 34          | 41    | 75    | 35          | 57    | 92    | 30           | 28    | 58    | 25            | 23    | 48    |
| De 55 a 59 años  | 72                           | 52    | 124   | 44          | 40    | 84    | 45          | 40    | 85    | 25           | 26    | 51    | 14            | 15    | 29    |
| De 60 a 64 años  | 72                           | 50    | 122   | 43          | 36    | 79    | 49          | 43    | 92    | 34           | 30    | 64    | 17            | 16    | 33    |
| De 65 a 69 años  | 54                           | 55    | 109   | 54          | 39    | 93    | 51          | 35    | 86    | 26           | 19    | 45    | 16            | 10    | 26    |
| De 70 a 74 años  | 35                           | 35    | 70    | 31          | 36    | 67    | 32          | 34    | 66    | 29           | 14    | 43    | 7             | 14    | 21    |
| De 75 a 79 años  | 30                           | 27    | 57    | 14          | 18    | 32    | 21          | 22    | 43    | 12           | 17    | 29    | 4             | 10    | 14    |
| De 80 a 84 años  | 21                           | 31    | 52    | 11          | 23    | 34    | 7           | 11    | 18    | 7            | 14    | 21    | 8             | 7     | 15    |
| De 85 y más años | 23                           | 48    | 71    | 18          | 30    | 48    | 12          | 12    | 24    | 8            | 8     | 16    | 5             | 13    | 18    |
| Total            | 929                          | 839   | 1.768 | 711         | 683   | 1.394 | 893         | 914   | 1.807 | 657          | 609   | 1.266 | 458           | 468   | 926   |

**5. ALTAS POR VARIACIÓN RESIDENCIAL DESDE OTRAS CC.AA. SEGÚN TAMAÑO DEL MUNICIPIO DE ALTA, SEXO Y GRUPOS DE EDAD**

(Conclusión)

| GRUPOS DE EDAD   | TAMAÑO DEL MUNICIPIO DE ALTA |       |       |          |       |       |                   |       |       |        |       |        |
|------------------|------------------------------|-------|-------|----------|-------|-------|-------------------|-------|-------|--------|-------|--------|
|                  | 20.001-50.000                |       |       | > 50.000 |       |       | Capital provincia |       |       | Total  |       |        |
|                  | Hombre                       | Mujer | Total | Hombre   | Mujer | Total | Hombre            | Mujer | Total | Hombre | Mujer | Total  |
| De 0 a 4 años    | 46                           | 33    | 79    | 19       | 24    | 43    | 87                | 66    | 153   | 358    | 286   | 644    |
| De 5 a 9 años    | 28                           | 28    | 56    | 15       | 14    | 29    | 38                | 38    | 76    | 219    | 188   | 407    |
| De 10 a 14 años  | 39                           | 18    | 57    | 13       | 12    | 25    | 32                | 37    | 69    | 207    | 186   | 393    |
| De 15 a 19 años  | 34                           | 31    | 65    | 14       | 19    | 33    | 34                | 21    | 55    | 205    | 214   | 419    |
| De 20 a 24 años  | 51                           | 60    | 111   | 19       | 24    | 43    | 66                | 73    | 139   | 371    | 424   | 795    |
| De 25 a 29 años  | 65                           | 80    | 145   | 54       | 41    | 95    | 140               | 142   | 282   | 628    | 668   | 1.296  |
| De 30 a 34 años  | 79                           | 74    | 153   | 40       | 60    | 100   | 172               | 147   | 319   | 674    | 671   | 1.345  |
| De 35 a 39 años  | 56                           | 66    | 122   | 46       | 37    | 83    | 131               | 116   | 247   | 597    | 542   | 1.139  |
| De 40 a 44 años  | 67                           | 60    | 127   | 19       | 19    | 38    | 114               | 89    | 203   | 538    | 430   | 968    |
| De 45 a 49 años  | 54                           | 37    | 91    | 24       | 20    | 44    | 76                | 54    | 130   | 400    | 302   | 702    |
| De 50 a 54 años  | 32                           | 26    | 58    | 15       | 18    | 33    | 61                | 37    | 98    | 280    | 293   | 573    |
| De 55 a 59 años  | 27                           | 17    | 44    | 15       | 6     | 21    | 39                | 39    | 78    | 281    | 235   | 516    |
| De 60 a 64 años  | 21                           | 17    | 38    | 10       | 8     | 18    | 34                | 26    | 60    | 280    | 226   | 506    |
| De 65 a 69 años  | 12                           | 20    | 32    | 10       | 6     | 16    | 24                | 33    | 57    | 247    | 217   | 464    |
| De 70 a 74 años  | 16                           | 13    | 29    | 4        | 5     | 9     | 17                | 21    | 38    | 171    | 172   | 343    |
| De 75 a 79 años  | 4                            | 7     | 11    | 1        | 2     | 3     | 7                 | 7     | 14    | 93     | 110   | 203    |
| De 80 a 84 años  | 5                            | 6     | 11    | 0        | 2     | 2     | 4                 | 8     | 12    | 63     | 102   | 165    |
| De 85 y más años | 5                            | 15    | 20    | 1        | 3     | 4     | 5                 | 15    | 20    | 77     | 144   | 221    |
| Total            | 641                          | 608   | 1.249 | 319      | 320   | 639   | 1.081             | 969   | 2.050 | 5.689  | 5.410 | 11.099 |

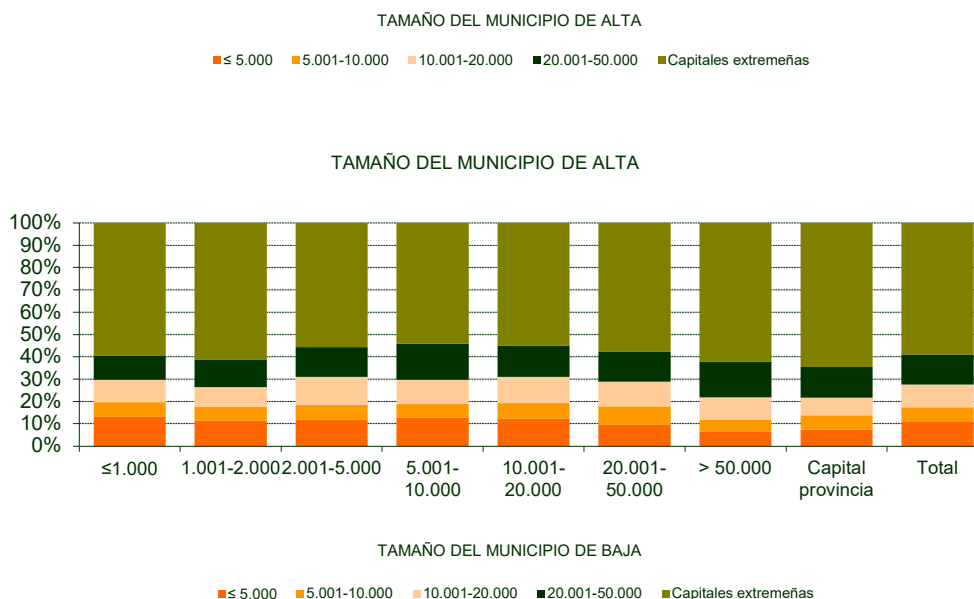
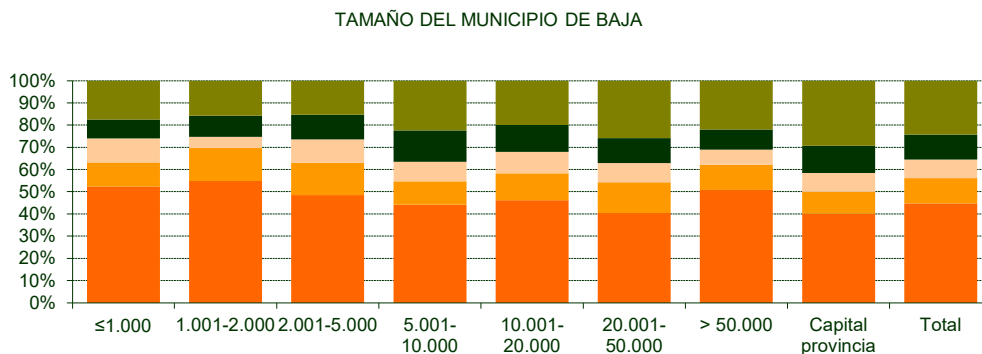
**6. ALTAS POR VARIACIÓN RESIDENCIAL DESDE OTRAS CC.AA. DISTRIBUCIÓN SEGÚN LAS PRINCIPALES CC.AA. DE PROCEDENCIA Y TAMAÑO DEL MUNICIPIO DE ALTA**



**7. ALTAS POR VARIACIÓN RESIDENCIAL DESDE OTRAS CC.AA. SEGÚN TAMAÑO DEL MUNICIPIO DE BAJA, TAMAÑO DEL MUNICIPIO DE ALTA Y GRUPOS DE EDAD**

| TAMAÑO DEL MUNICIPIO DE ALTA | TAMAÑO DEL MUNICIPIO DE BAJA |             |             |              |               |               |          | Capital provincia | Total  |
|------------------------------|------------------------------|-------------|-------------|--------------|---------------|---------------|----------|-------------------|--------|
|                              | ≤ 1.000                      | 1.001-2.000 | 2.001-5.000 | 5.001-10.000 | 10.001-20.000 | 20.001-50.000 | > 50.000 |                   |        |
| <b>≤ 1.000</b>               |                              |             |             |              |               |               |          |                   |        |
| Menor de 15 años             | 5                            | 9           | 20          | 16           | 24            | 24            | 50       | 32                | 180    |
| De 15 a 64 años              | 38                           | 41          | 89          | 83           | 127           | 139           | 337      | 375               | 1.229  |
| De 65 años y más             | 15                           | 5           | 8           | 20           | 26            | 28            | 141      | 116               | 359    |
| Total                        | 58                           | 55          | 117         | 119          | 177           | 191           | 528      | 523               | 1.768  |
| <b>1.001-2.000</b>           |                              |             |             |              |               |               |          |                   |        |
| Menor de 15 años             | 8                            | 2           | 15          | 8            | 18            | 22            | 37       | 40                | 150    |
| De 15 a 64 años              | 37                           | 21          | 63          | 62           | 86            | 125           | 280      | 296               | 970    |
| De 65 años y más             | 5                            | 3           | 5           | 18           | 17            | 24            | 98       | 104               | 274    |
| Total                        | 50                           | 26          | 83          | 88           | 121           | 171           | 415      | 440               | 1.394  |
| <b>2.001-5.000</b>           |                              |             |             |              |               |               |          |                   |        |
| Menor de 15 años             | 16                           | 12          | 13          | 21           | 39            | 31            | 42       | 42                | 216    |
| De 15 a 64 años              | 51                           | 35          | 66          | 90           | 166           | 183           | 303      | 460               | 1.354  |
| De 65 años y más             | 4                            | 4           | 15          | 9            | 18            | 28            | 74       | 85                | 237    |
| Total                        | 71                           | 51          | 94          | 120          | 223           | 242           | 419      | 587               | 1.807  |
| <b>5.001-10.000</b>          |                              |             |             |              |               |               |          |                   |        |
| Menor de 15 años             | 3                            | 4           | 8           | 16           | 28            | 29            | 47       | 33                | 168    |
| De 15 a 64 años              | 32                           | 28          | 71          | 52           | 94            | 163           | 208      | 296               | 944    |
| De 65 años y más             | 2                            | 4           | 9           | 10           | 16            | 13            | 50       | 50                | 154    |
| Total                        | 37                           | 36          | 88          | 78           | 138           | 205           | 305      | 379               | 1.266  |
| <b>10.001-20.000</b>         |                              |             |             |              |               |               |          |                   |        |
| Menor de 15 años             | 8                            | 1           | 13          | 18           | 14            | 20            | 32       | 37                | 143    |
| De 15 a 64 años              | 23                           | 9           | 42          | 40           | 81            | 97            | 133      | 264               | 689    |
| De 65 años y más             | 6                            | 2           | 9           | 7            | 14            | 13            | 16       | 27                | 94     |
| Total                        | 37                           | 12          | 64          | 65           | 109           | 130           | 181      | 328               | 926    |
| <b>20.001-50.000</b>         |                              |             |             |              |               |               |          |                   |        |
| Menor de 15 años             | 6                            | 3           | 17          | 17           | 32            | 19            | 32       | 66                | 192    |
| De 15 a 64 años              | 22                           | 19          | 46          | 75           | 92            | 136           | 195      | 369               | 954    |
| De 65 años y más             | 1                            | 1           | 4           | 12           | 13            | 12            | 17       | 43                | 103    |
| Total                        | 29                           | 23          | 67          | 104          | 137           | 167           | 244      | 478               | 1.249  |
| <b>&gt; 50.000</b>           |                              |             |             |              |               |               |          |                   |        |
| Menor de 15 años             | 1                            | 0           | 4           | 7            | 15            | 14            | 17       | 39                | 97     |
| De 15 a 64 años              | 8                            | 6           | 18          | 26           | 47            | 85            | 100      | 218               | 508    |
| De 65 años y más             | 1                            | 0           | 2           | 2            | 2             | 4             | 7        | 16                | 34     |
| Total                        | 10                           | 6           | 24          | 35           | 64            | 103           | 124      | 273               | 639    |
| <b>Capital provincia</b>     |                              |             |             |              |               |               |          |                   |        |
| Menor de 15 años             | 9                            | 6           | 9           | 19           | 27            | 48            | 76       | 104               | 298    |
| De 15 a 64 años              | 36                           | 24          | 57          | 99           | 130           | 219           | 346      | 700               | 1.611  |
| De 65 años y más             | 5                            | 2           | 3           | 13           | 4             | 16            | 43       | 55                | 141    |
| Total                        | 50                           | 32          | 69          | 131          | 161           | 283           | 465      | 859               | 2.050  |
| <b>Total</b>                 |                              |             |             |              |               |               |          |                   |        |
| Menor de 15 años             | 56                           | 37          | 99          | 122          | 197           | 207           | 333      | 393               | 1.444  |
| De 15 a 64 años              | 247                          | 183         | 452         | 527          | 823           | 1.147         | 1.902    | 2.978             | 8.259  |
| De 65 años y más             | 39                           | 21          | 55          | 91           | 110           | 138           | 446      | 496               | 1.396  |
| Total                        | 342                          | 241         | 606         | 740          | 1.130         | 1.492         | 2.681    | 3.867             | 11.099 |

**8. ALTAS POR VARIACIÓN RESIDENCIAL DESDE OTRAS CC.AA. DISTRIBUCIÓN SEGÚN TAMAÑO DEL MUNICIPIO DE ALTA Y TAMAÑO DEL MUNICIPIO DE BAJA**



**9. ALTAS POR VARIACIÓN RESIDENCIAL DESDE OTRAS CC.AA. SEGÚN NACIONALIDAD, SEXO Y GRUPOS DE EDAD**

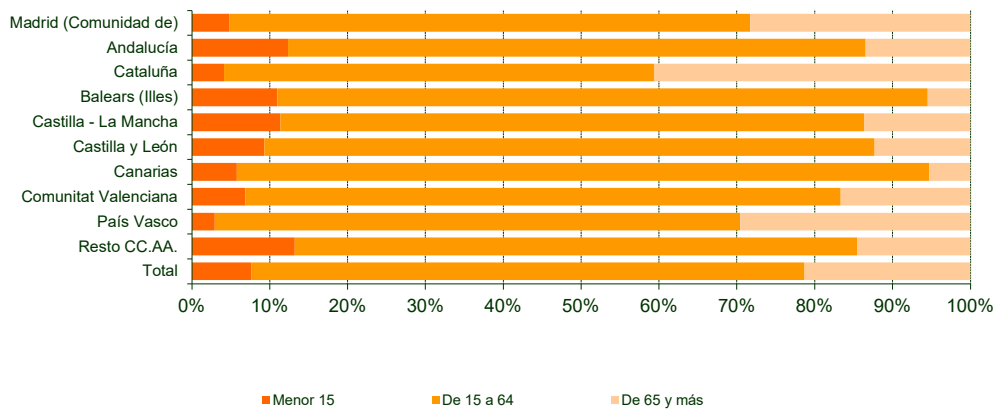
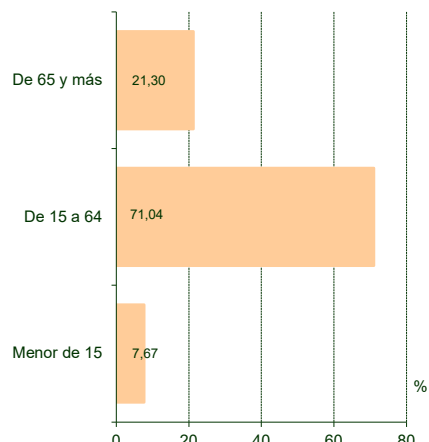
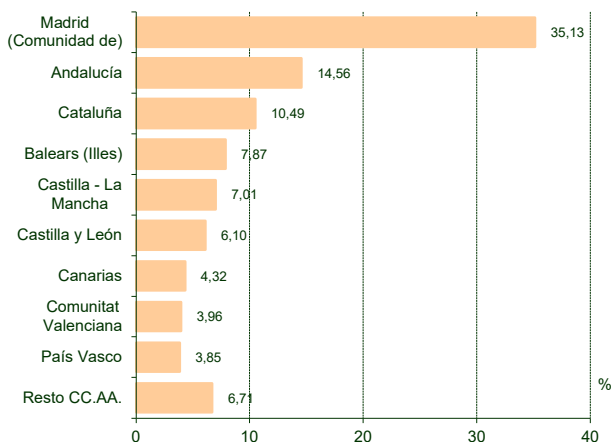
| GRUPOS DE EDAD   | NACIONALIDAD |              |              |            |            |              |              |              |               |
|------------------|--------------|--------------|--------------|------------|------------|--------------|--------------|--------------|---------------|
|                  | Española     |              |              | Extranjera |            |              | Total        |              |               |
|                  | Hombre       | Mujer        | Total        | Hombre     | Mujer      | Total        | Hombre       | Mujer        | Total         |
| De 0 a 4 años    | 319          | 248          | 567          | 39         | 38         | 77           | 358          | 286          | 644           |
| De 5 a 9 años    | 185          | 157          | 342          | 34         | 31         | 65           | 219          | 188          | 407           |
| De 10 a 14 años  | 173          | 135          | 308          | 34         | 51         | 85           | 207          | 186          | 393           |
| De 15 a 19 años  | 162          | 175          | 337          | 43         | 39         | 82           | 205          | 214          | 419           |
| De 20 a 24 años  | 301          | 328          | 629          | 70         | 96         | 166          | 371          | 424          | 795           |
| De 25 a 29 años  | 509          | 545          | 1.054        | 119        | 123        | 242          | 628          | 668          | 1.296         |
| De 30 a 34 años  | 563          | 536          | 1.099        | 111        | 135        | 246          | 674          | 671          | 1.345         |
| De 35 a 39 años  | 487          | 420          | 907          | 110        | 122        | 232          | 597          | 542          | 1.139         |
| De 40 a 44 años  | 454          | 331          | 785          | 84         | 99         | 183          | 538          | 430          | 968           |
| De 45 a 49 años  | 341          | 237          | 578          | 59         | 65         | 124          | 400          | 302          | 702           |
| De 50 a 54 años  | 238          | 240          | 478          | 42         | 53         | 95           | 280          | 293          | 573           |
| De 55 a 59 años  | 254          | 199          | 453          | 27         | 36         | 63           | 281          | 235          | 516           |
| De 60 a 64 años  | 266          | 204          | 470          | 14         | 22         | 36           | 280          | 226          | 506           |
| De 65 a 69 años  | 241          | 204          | 445          | 6          | 13         | 19           | 247          | 217          | 464           |
| De 70 a 74 años  | 159          | 167          | 326          | 12         | 5          | 17           | 171          | 172          | 343           |
| De 75 a 79 años  | 90           | 108          | 198          | 3          | 2          | 5            | 93           | 110          | 203           |
| De 80 a 84 años  | 62           | 101          | 163          | 1          | 1          | 2            | 63           | 102          | 165           |
| De 85 y más años | 77           | 142          | 219          | 0          | 2          | 2            | 77           | 144          | 221           |
| <b>Total</b>     | <b>4.881</b> | <b>4.477</b> | <b>9.358</b> | <b>808</b> | <b>933</b> | <b>1.741</b> | <b>5.689</b> | <b>5.410</b> | <b>11.099</b> |

**10. ALTAS POR VARIACIÓN RESIDENCIAL DESDE OTRAS CC.AA. DE NACIDOS EN EXTREMADURA SEGÚN CC.AA. DE PROCEDENCIA, SEXO Y GRUPOS DE EDAD**

| CC.AA. DE PROCEDENCIA        | GRUPOS DE EDAD   |            |            |                 |              |              |             |            |            |              |              |              |
|------------------------------|------------------|------------|------------|-----------------|--------------|--------------|-------------|------------|------------|--------------|--------------|--------------|
|                              | Menor de 15 años |            |            | De 15 a 64 años |              |              | De 65 y más |            |            | Total        |              |              |
|                              | Hombre           | Mujer      | Total      | Hombre          | Mujer        | Total        | Hombre      | Mujer      | Total      | Hombre       | Mujer        | Total        |
| Andalucía                    | 43               | 36         | 79         | 215             | 260          | 475          | 40          | 46         | 86         | 298          | 342          | 640          |
| Aragón                       | 7                | 4          | 11         | 28              | 29           | 57           | 4           | 6          | 10         | 39           | 39           | 78           |
| Asturias (Principado de)     | 1                | 3          | 4          | 15              | 5            | 20           | 7           | 4          | 11         | 23           | 12           | 35           |
| Balears (Illes)              | 24               | 14         | 38         | 171             | 118          | 289          | 7           | 12         | 19         | 202          | 144          | 346          |
| Canarias                     | 7                | 4          | 11         | 91              | 78           | 169          | 6           | 4          | 10         | 104          | 86           | 190          |
| Cantabria                    | 1                | 0          | 1          | 3               | 11           | 14           | 2           | 5          | 7          | 6            | 16           | 22           |
| Castilla - La Mancha         | 24               | 11         | 35         | 126             | 105          | 231          | 19          | 23         | 42         | 169          | 139          | 308          |
| Castilla y León              | 9                | 16         | 25         | 116             | 94           | 210          | 14          | 19         | 33         | 139          | 129          | 268          |
| Cataluña                     | 9                | 10         | 19         | 121             | 134          | 255          | 91          | 96         | 187        | 221          | 240          | 461          |
| Ceuta                        | 1                | 0          | 1          | 2               | 2            | 4            | 2           | 0          | 2          | 5            | 2            | 7            |
| Comunitat Valenciana         | 4                | 8          | 12         | 78              | 55           | 133          | 16          | 13         | 29         | 98           | 76           | 174          |
| Galicia                      | 2                | 4          | 6          | 15              | 21           | 36           | 1           | 5          | 6          | 18           | 30           | 48           |
| Madrid (Comunidad de)        | 35               | 39         | 74         | 555             | 478          | 1.033        | 187         | 250        | 437        | 777          | 767          | 1.544        |
| Melilla                      | 0                | 0          | 0          | 5               | 7            | 12           | 0           | 0          | 0          | 5            | 7            | 12           |
| Murcia (Región de)           | 5                | 2          | 7          | 6               | 10           | 16           | 0           | 1          | 1          | 11           | 13           | 24           |
| Navarra (Comunidad Foral de) | 2                | 4          | 6          | 19              | 16           | 35           | 2           | 3          | 5          | 23           | 23           | 46           |
| País Vasco                   | 1                | 4          | 5          | 74              | 40           | 114          | 20          | 30         | 50         | 95           | 74           | 169          |
| Rioja (La)                   | 2                | 1          | 3          | 9               | 10           | 19           | 0           | 1          | 1          | 11           | 12           | 23           |
| <b>Total</b>                 | <b>177</b>       | <b>160</b> | <b>337</b> | <b>1.649</b>    | <b>1.473</b> | <b>3.122</b> | <b>418</b>  | <b>518</b> | <b>936</b> | <b>2.244</b> | <b>2.151</b> | <b>4.395</b> |



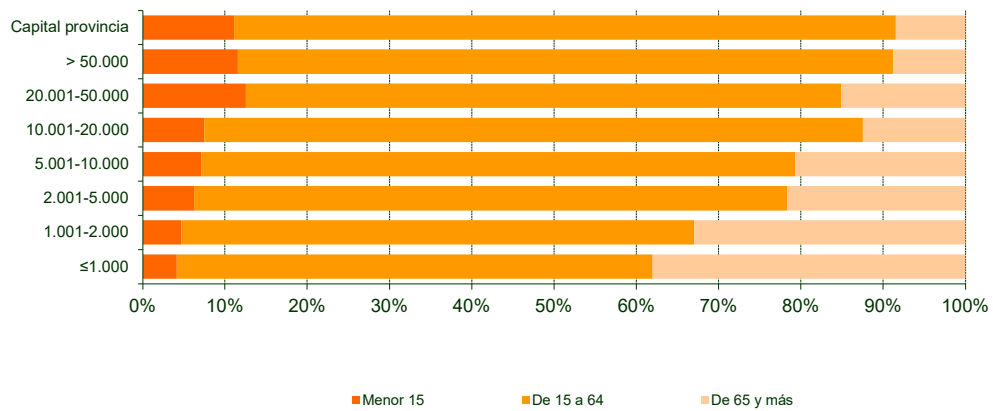
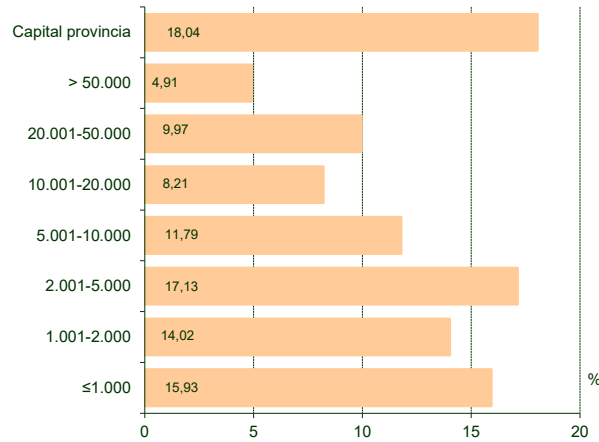
**11. ALTAS POR VARIACIÓN RESIDENCIAL DESDE OTRAS CC.AA. DE NACIDOS EN EXTREMADURA. DISTRIBUCIÓN SEGÚN PRINCIPALES CC.AA. DE PROCEDENCIA Y GRUPOS DE EDAD**



**12. ALTAS POR VARIACIÓN RESIDENCIAL DESDE OTRAS CC.AA. DE NACIDOS EN EXTREMADURA SEGÚN TAMAÑO DEL MUNICIPIO DE ALTA, SEXO Y GRUPOS DE EDAD**

| TAMAÑO DEL MUNICIPIO DE ALTA | GRUPOS DE EDAD   |       |       |                 |       |       |             |       |       |        |       |       |
|------------------------------|------------------|-------|-------|-----------------|-------|-------|-------------|-------|-------|--------|-------|-------|
|                              | Menor de 15 años |       |       | De 15 a 64 años |       |       | De 65 y más |       |       | Total  |       |       |
|                              | Hombre           | Mujer | Total | Hombre          | Mujer | Total | Hombre      | Mujer | Total | Hombre | Mujer | Total |
| ≤ 1.000                      | 15               | 14    | 29    | 227             | 178   | 405   | 113         | 153   | 266   | 355    | 345   | 700   |
| 1.001-2.000                  | 12               | 17    | 29    | 209             | 175   | 384   | 84          | 119   | 203   | 305    | 311   | 616   |
| 2.001-5.000                  | 27               | 20    | 47    | 269             | 274   | 543   | 80          | 83    | 163   | 376    | 377   | 753   |
| 5.001-10.000                 | 19               | 18    | 37    | 193             | 181   | 374   | 55          | 52    | 107   | 267    | 251   | 518   |
| 10.001-20.000                | 16               | 11    | 27    | 141             | 148   | 289   | 18          | 27    | 45    | 175    | 186   | 361   |
| 20.001-50.000                | 30               | 25    | 55    | 173             | 144   | 317   | 27          | 39    | 66    | 230    | 208   | 438   |
| > 50.000                     | 13               | 12    | 25    | 84              | 88    | 172   | 10          | 9     | 19    | 107    | 109   | 216   |
| Capital provincia            | 45               | 43    | 88    | 353             | 285   | 638   | 31          | 36    | 67    | 429    | 364   | 793   |
| Total                        | 177              | 160   | 337   | 1.649           | 1.473 | 3.122 | 418         | 518   | 936   | 2.244  | 2.151 | 4.395 |

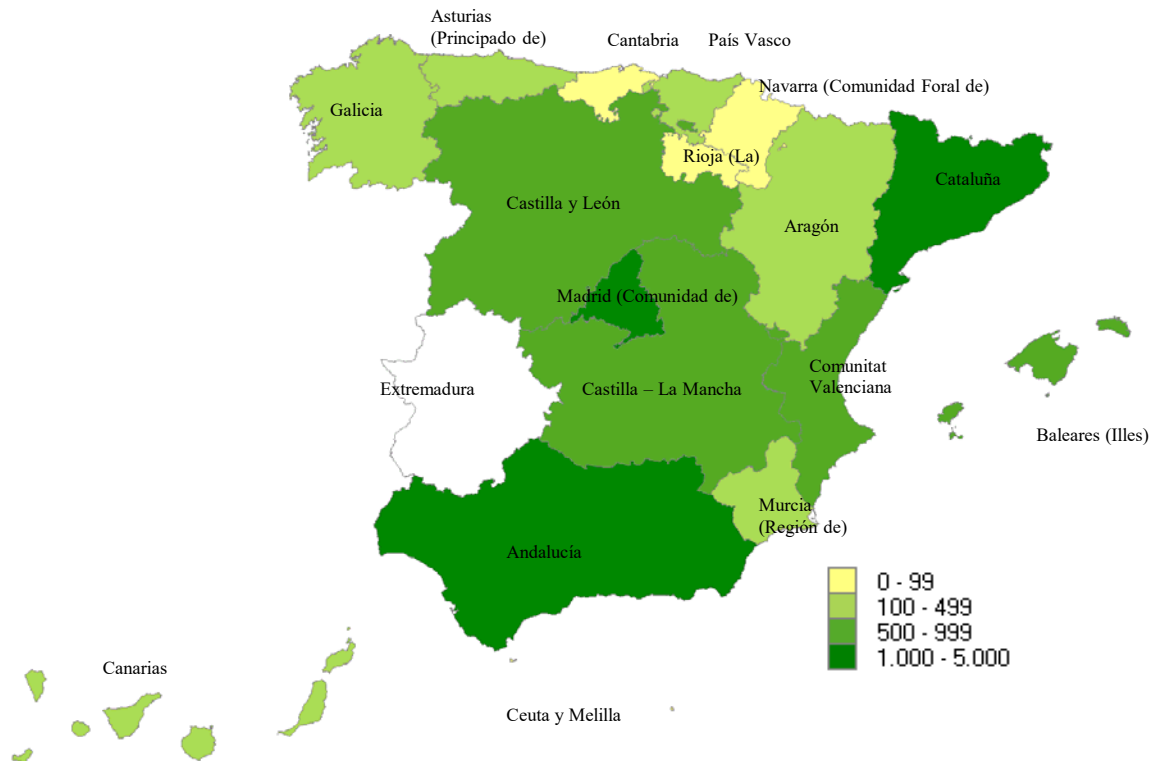
**13. ALTAS POR VARIACIÓN RESIDENCIAL DESDE OTRAS CC.AA. DE NACIDOS EN EXTREMADURA. DISTRIBUCIÓN SEGÚN TAMAÑO DEL MUNICIPIO DE ALTA Y GRUPOS DE EDAD**



**14. ALTAS POR VARIACIÓN RESIDENCIAL DESDE OTRAS CC.AA. SEGÚN SEXO Y MESES**

| MESES        | SEXO         |              |               | Total |
|--------------|--------------|--------------|---------------|-------|
|              | Hombre       | Mujer        | Total         |       |
| Enero        | 524          | 511          | 1.035         |       |
| Febrero      | 445          | 407          | 852           |       |
| Marzo        | 227          | 242          | 469           |       |
| Abril        | 117          | 82           | 199           |       |
| Mayo         | 318          | 299          | 617           |       |
| Junio        | 485          | 449          | 934           |       |
| Julio        | 631          | 597          | 1.228         |       |
| Agosto       | 547          | 545          | 1.092         |       |
| Septiembre   | 680          | 623          | 1.303         |       |
| Octubre      | 708          | 663          | 1.371         |       |
| Noviembre    | 581          | 555          | 1.136         |       |
| Diciembre    | 426          | 437          | 863           |       |
| <b>Total</b> | <b>5.689</b> | <b>5.410</b> | <b>11.099</b> |       |

**ALTAS POR VARIACIÓN RESIDENCIAL SEGÚN COMUNIDAD AUTÓNOMA DE PROCEDENCIA**



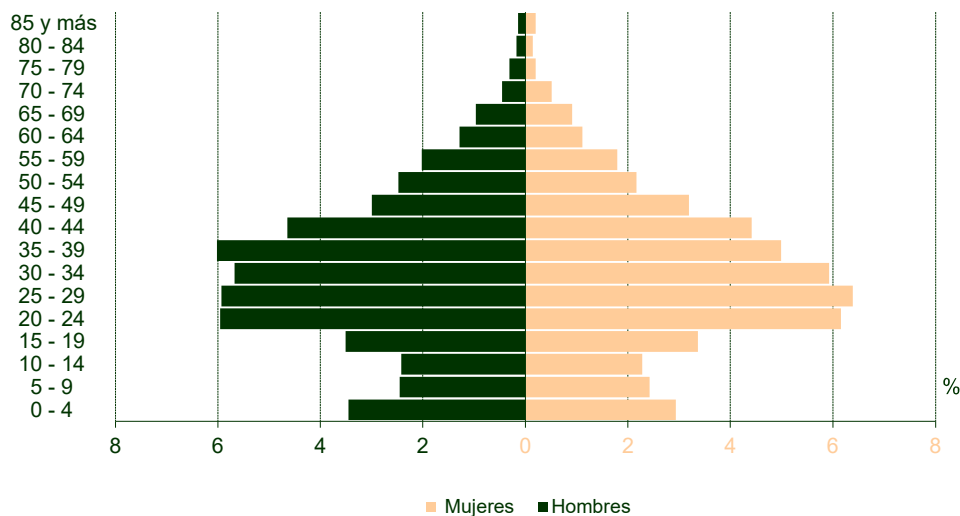
# Altas por variación residencial procedentes del exterior

Extremadura 2020



**1. ALTAS POR VARIACIÓN RESIDENCIAL PROCEDENTE DEL EXTERIOR SEGÚN SEXO Y GRUPOS DE EDAD**

| GRUPOS DE EDAD   | SEXO         |              |              |
|------------------|--------------|--------------|--------------|
|                  | Hombre       | Mujer        | Total        |
| De 0 a 4 años    | 121          | 103          | 224          |
| De 5 a 9 años    | 86           | 85           | 171          |
| De 10 a 14 años  | 85           | 80           | 165          |
| De 15 a 19 años  | 123          | 118          | 241          |
| De 20 a 24 años  | 209          | 216          | 425          |
| De 25 a 29 años  | 208          | 224          | 432          |
| De 30 a 34 años  | 199          | 208          | 407          |
| De 35 a 39 años  | 211          | 175          | 386          |
| De 40 a 44 años  | 163          | 155          | 318          |
| De 45 a 49 años  | 105          | 112          | 217          |
| De 50 a 54 años  | 87           | 76           | 163          |
| De 55 a 59 años  | 71           | 63           | 134          |
| De 60 a 64 años  | 45           | 39           | 84           |
| De 65 a 69 años  | 34           | 32           | 66           |
| De 70 a 74 años  | 16           | 18           | 34           |
| De 75 a 79 años  | 11           | 7            | 18           |
| De 80 a 84 años  | 6            | 5            | 11           |
| De 85 y más años | 5            | 7            | 12           |
| <b>Total</b>     | <b>1.785</b> | <b>1.723</b> | <b>3.508</b> |



**2. ALTAS POR VARIACIÓN RESIDENCIAL PROCEDENTE DEL EXTERIOR SEGÚN PAÍS DE PROCEDENCIA, SEXO Y GRUPOS DE EDAD**

| PAÍS DE PROCEDENCIA  | GRUPOS DE EDAD   |       |       |                 |       |       |             |       |       |        |       |       |
|----------------------|------------------|-------|-------|-----------------|-------|-------|-------------|-------|-------|--------|-------|-------|
|                      | Menor de 15 años |       |       | De 15 a 64 años |       |       | De 65 y más |       |       | Total  |       |       |
|                      | Hombre           | Mujer | Total | Hombre          | Mujer | Total | Hombre      | Mujer | Total | Hombre | Mujer | Total |
| EUROPA               | 86               | 73    | 159   | 504             | 354   | 858   | 40          | 37    | 77    | 630    | 464   | 1.094 |
| Alemania             | 3                | 1     | 4     | 31              | 22    | 53    | 4           | 3     | 7     | 38     | 26    | 64    |
| Andorra              | 0                | 0     | 0     | 4               | 1     | 5     | 0           | 0     | 0     | 4      | 1     | 5     |
| Austria              | 0                | 0     | 0     | 0               | 1     | 1     | 0           | 0     | 0     | 0      | 1     | 1     |
| Belarús              | 0                | 1     | 1     | 0               | 1     | 1     | 0           | 0     | 0     | 0      | 2     | 2     |
| Bélgica              | 0                | 0     | 0     | 3               | 3     | 6     | 1           | 0     | 1     | 4      | 3     | 7     |
| Bosnia y Herzegovina | 0                | 0     | 0     | 1               | 0     | 1     | 0           | 0     | 0     | 1      | 0     | 1     |
| Bulgaria             | 1                | 0     | 1     | 69              | 5     | 74    | 0           | 0     | 0     | 70     | 5     | 75    |
| Chipre               | 0                | 0     | 0     | 1               | 0     | 1     | 0           | 0     | 0     | 1      | 0     | 1     |
| Croacia              | 0                | 0     | 0     | 1               | 1     | 2     | 0           | 0     | 0     | 1      | 1     | 2     |
| Dinamarca            | 1                | 0     | 1     | 2               | 0     | 2     | 0           | 0     | 0     | 3      | 0     | 3     |
| Estonia              | 0                | 0     | 0     | 0               | 1     | 1     | 0           | 0     | 0     | 0      | 1     | 1     |
| Finlandia            | 0                | 0     | 0     | 1               | 1     | 2     | 1           | 0     | 1     | 2      | 1     | 3     |
| Francia              | 4                | 4     | 8     | 32              | 23    | 55    | 10          | 11    | 21    | 46     | 38    | 84    |
| Georgia              | 1                | 1     | 2     | 0               | 0     | 0     | 0           | 0     | 0     | 1      | 1     | 2     |
| Grecia               | 0                | 0     | 0     | 6               | 0     | 6     | 0           | 0     | 0     | 6      | 0     | 6     |
| Hungría              | 0                | 0     | 0     | 2               | 0     | 2     | 0           | 0     | 0     | 2      | 0     | 2     |
| Irlanda              | 0                | 1     | 1     | 2               | 4     | 6     | 0           | 0     | 0     | 2      | 5     | 7     |
| Italia               | 2                | 1     | 3     | 20              | 11    | 31    | 3           | 0     | 3     | 25     | 12    | 37    |
| Malta                | 0                | 0     | 0     | 1               | 0     | 1     | 0           | 0     | 0     | 1      | 0     | 1     |
| Moldavia             | 0                | 1     | 1     | 1               | 1     | 2     | 0           | 0     | 0     | 1      | 2     | 3     |
| Noruega              | 0                | 0     | 0     | 2               | 0     | 2     | 0           | 0     | 0     | 2      | 0     | 2     |
| Países Bajos         | 2                | 1     | 3     | 7               | 4     | 11    | 2           | 1     | 3     | 11     | 6     | 17    |
| Polonia              | 1                | 0     | 1     | 2               | 2     | 4     | 0           | 0     | 0     | 3      | 2     | 5     |
| Portugal             | 8                | 13    | 21    | 135             | 102   | 237   | 9           | 12    | 21    | 152    | 127   | 279   |
| Reino Unido          | 10               | 6     | 16    | 54              | 39    | 93    | 5           | 2     | 7     | 69     | 47    | 116   |
| República Checa      | 0                | 0     | 0     | 1               | 3     | 4     | 0           | 0     | 0     | 1      | 3     | 4     |
| República Eslovaca   | 0                | 0     | 0     | 0               | 0     | 0     | 0           | 1     | 1     | 0      | 1     | 1     |
| Rumanía              | 46               | 37    | 83    | 107             | 109   | 216   | 4           | 5     | 9     | 157    | 151   | 308   |
| Rusia                | 0                | 1     | 1     | 1               | 4     | 5     | 0           | 0     | 0     | 1      | 5     | 6     |
| Suecia               | 0                | 0     | 0     | 3               | 1     | 4     | 0           | 1     | 1     | 3      | 2     | 5     |
| Suiza                | 5                | 4     | 9     | 11              | 13    | 24    | 1           | 1     | 2     | 17     | 18    | 35    |
| Turquía              | 0                | 0     | 0     | 3               | 0     | 3     | 0           | 0     | 0     | 3      | 0     | 3     |
| Ucrania              | 2                | 1     | 3     | 1               | 2     | 3     | 0           | 0     | 0     | 3      | 3     | 6     |
| AFRICA               | 17               | 19    | 36    | 111             | 69    | 180   | 7           | 2     | 9     | 135    | 90    | 225   |
| Angola               | 0                | 0     | 0     | 0               | 0     | 0     | 1           | 0     | 1     | 1      | 0     | 1     |
| Argelia              | 0                | 1     | 1     | 12              | 6     | 18    | 0           | 0     | 0     | 12     | 7     | 19    |
| Benin                | 0                | 0     | 0     | 0               | 0     | 0     | 1           | 0     | 1     | 1      | 0     | 1     |
| Camerún              | 0                | 0     | 0     | 4               | 0     | 4     | 0           | 0     | 0     | 4      | 0     | 4     |
| Costa de Marfil      | 0                | 0     | 0     | 3               | 0     | 3     | 0           | 0     | 0     | 3      | 0     | 3     |
| Ghana                | 0                | 0     | 0     | 4               | 0     | 4     | 0           | 0     | 0     | 4      | 0     | 4     |
| Guinea               | 0                | 0     | 0     | 4               | 0     | 4     | 0           | 0     | 0     | 4      | 0     | 4     |
| Guinea Ecuatorial    | 0                | 0     | 0     | 0               | 2     | 2     | 0           | 0     | 0     | 0      | 2     | 2     |
| Kenia                | 0                | 1     | 1     | 0               | 0     | 0     | 0           | 0     | 0     | 0      | 1     | 1     |
| Mali                 | 1                | 0     | 1     | 8               | 0     | 8     | 0           | 0     | 0     | 9      | 0     | 9     |
| Marruecos            | 15               | 15    | 30    | 65              | 54    | 119   | 5           | 2     | 7     | 85     | 71    | 156   |
| Mauritania           | 0                | 0     | 0     | 1               | 1     | 2     | 0           | 0     | 0     | 1      | 1     | 2     |
| Mozambique           | 0                | 0     | 0     | 1               | 0     | 1     | 0           | 0     | 0     | 1      | 0     | 1     |
| Nigeria              | 0                | 0     | 0     | 1               | 1     | 2     | 0           | 0     | 0     | 1      | 1     | 2     |

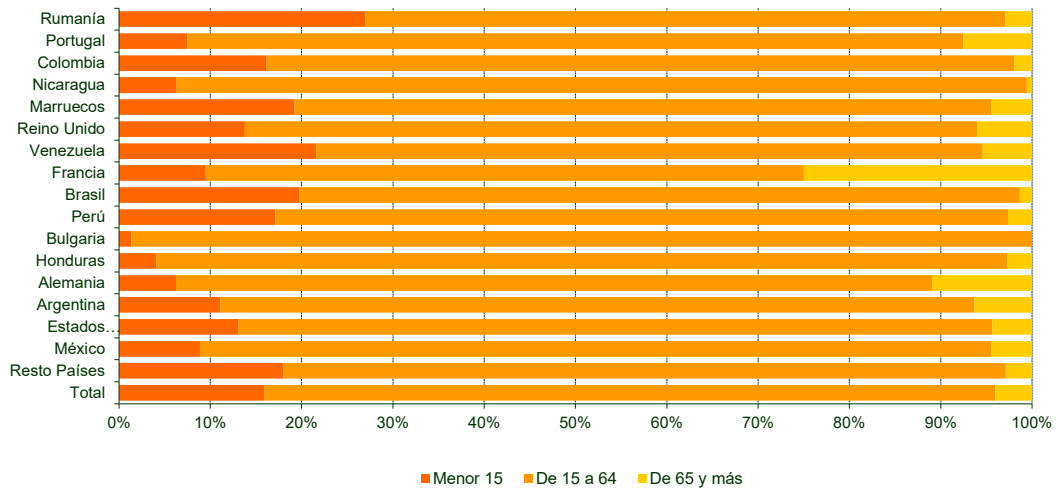
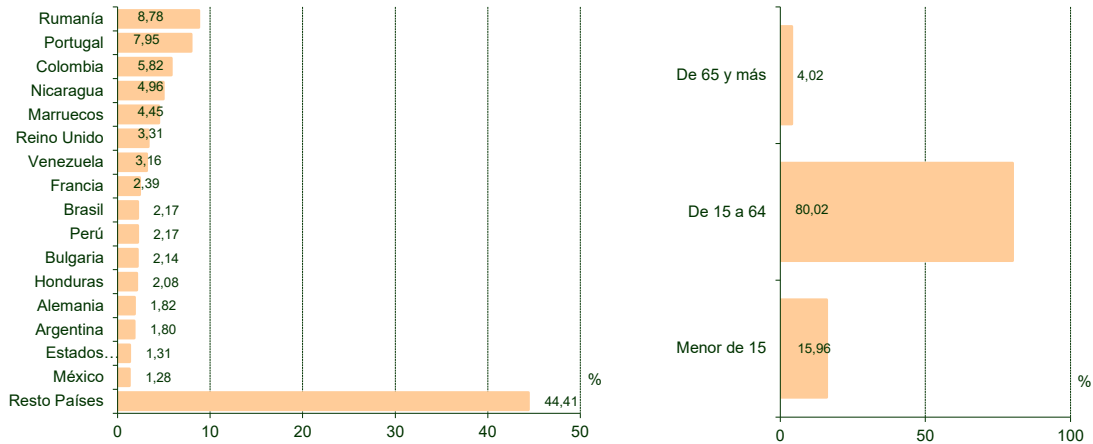


**2. ALTAS POR VARIACIÓN RESIDENCIAL PROCEDENTE DEL EXTERIOR SEGÚN PAÍS DE PROCEDENCIA, SEXO Y GRUPOS DE EDAD**

(Conclusión)

| PAÍS DE PROCEDENCIA   | GRUPOS DE EDAD   |       |       |                 |       |       |             |       |       |        |       |       |
|---|------------------|-------|-------|-----------------|-------|-------|-------------|-------|-------|--------|-------|-------|
|   | Menor de 15 años |       |       | De 15 a 64 años |       |       | De 65 y más |       |       | Total  |       |       |
|   | Hombre           | Mujer | Total | Hombre          | Mujer | Total | Hombre      | Mujer | Total | Hombre | Mujer | Total |
| Senegal   | 0                | 1     | 1     | 4               | 2     | 6     | 0           | 0     | 0     | 4      | 3     | 7     |
| Sudáfrica   | 0                | 0     | 0     | 2               | 1     | 3     | 0           | 0     | 0     | 2      | 1     | 3     |
| Tanzania  | 0                | 0     | 0     | 0               | 1     | 1     | 0           | 0     | 0     | 0      | 1     | 1     |
| Túnez   | 1                | 1     | 2     | 1               | 1     | 2     | 0           | 0     | 0     | 2      | 2     | 4     |
| Uganda  | 0                | 0     | 0     | 1               | 0     | 1     | 0           | 0     | 0     | 1      | 0     | 1     |
| AMERICA   | 74               | 73    | 147   | 344             | 556   | 900   | 12          | 21    | 33    | 430    | 650   | 1.080 |
| Argentina   | 2                | 5     | 7     | 28              | 24    | 52    | 0           | 4     | 4     | 30     | 33    | 63    |
| Bolivia   | 0                | 1     | 1     | 5               | 7     | 12    | 0           | 0     | 0     | 5      | 8     | 13    |
| Brasil  | 10               | 5     | 15    | 32              | 28    | 60    | 1           | 0     | 1     | 43     | 33    | 76    |
| Canadá  | 1                | 0     | 1     | 2               | 3     | 5     | 0           | 0     | 0     | 3      | 3     | 6     |
| Chile   | 4                | 2     | 6     | 17              | 15    | 32    | 0           | 0     | 0     | 21     | 17    | 38    |
| Colombia  | 21               | 12    | 33    | 69              | 98    | 167   | 1           | 3     | 4     | 91     | 113   | 204   |
| Costa Rica  | 0                | 0     | 0     | 1               | 3     | 4     | 1           | 0     | 1     | 2      | 3     | 5     |
| Cuba  | 3                | 2     | 5     | 18              | 13    | 31    | 1           | 2     | 3     | 22     | 17    | 39    |
| Ecuador   | 0                | 2     | 2     | 5               | 8     | 13    | 0           | 2     | 2     | 5      | 12    | 17    |
| El Salvador   | 0                | 2     | 2     | 8               | 11    | 19    | 0           | 0     | 0     | 8      | 13    | 21    |
| Estados Unidos de América                                   | 2                | 4     | 6     | 15              | 23    | 38    | 1           | 1     | 2     | 18     | 28    | 46    |
| Guatemala   | 0                | 1     | 1     | 3               | 2     | 5     | 0           | 0     | 0     | 3      | 3     | 6     |
| Honduras  | 1                | 2     | 3     | 15              | 53    | 68    | 1           | 1     | 2     | 17     | 56    | 73    |
| México  | 2                | 2     | 4     | 14              | 25    | 39    | 1           | 1     | 2     | 17     | 28    | 45    |
| Nicaragua   | 5                | 6     | 11    | 27              | 135   | 162   | 1           | 0     | 1     | 33     | 141   | 174   |
| Panamá  | 0                | 1     | 1     | 4               | 4     | 8     | 0           | 0     | 0     | 4      | 5     | 9     |
| Paraguay  | 2                | 2     | 4     | 4               | 15    | 19    | 0           | 1     | 1     | 6      | 18    | 24    |
| Perú  | 4                | 9     | 13    | 28              | 33    | 61    | 1           | 1     | 2     | 33     | 43    | 76    |
| República Dominicana  | 3                | 2     | 5     | 5               | 9     | 14    | 0           | 1     | 1     | 8      | 12    | 20    |
| Uruguay   | 2                | 1     | 3     | 6               | 4     | 10    | 1           | 0     | 1     | 9      | 5     | 14    |
| Venezuela   | 12               | 12    | 24    | 38              | 43    | 81    | 2           | 4     | 6     | 52     | 59    | 111   |
| ASIA  | 14               | 8     | 22    | 34              | 20    | 54    | 1           | 1     | 2     | 49     | 29    | 78    |
| Afganistán  | 1                | 1     | 2     | 0               | 1     | 1     | 0           | 0     | 0     | 1      | 2     | 3     |
| Arabia Saudita  | 0                | 0     | 0     | 3               | 0     | 3     | 0           | 0     | 0     | 3      | 0     | 3     |
| China   | 5                | 2     | 7     | 5               | 6     | 11    | 1           | 0     | 1     | 11     | 8     | 19    |
| Corea   | 0                | 0     | 0     | 0               | 1     | 1     | 0           | 0     | 0     | 0      | 1     | 1     |
| Emiratos Árabes Unidos                                      | 0                | 0     | 0     | 3               | 1     | 4     | 0           | 0     | 0     | 3      | 1     | 4     |
| Filipinas   | 1                | 1     | 2     | 2               | 3     | 5     | 0           | 0     | 0     | 3      | 4     | 7     |
| India   | 0                | 0     | 0     | 0               | 1     | 1     | 0           | 0     | 0     | 0      | 1     | 1     |
| Indonesia   | 0                | 0     | 0     | 1               | 1     | 2     | 0           | 0     | 0     | 1      | 1     | 2     |
| Israel  | 0                | 1     | 1     | 0               | 0     | 0     | 0           | 0     | 0     | 0      | 1     | 1     |
| Japón   | 0                | 1     | 1     | 1               | 0     | 1     | 0           | 0     | 0     | 1      | 1     | 2     |
| Kazajstán   | 0                | 0     | 0     | 1               | 0     | 1     | 0           | 0     | 0     | 1      | 0     | 1     |
| Kuwait  | 0                | 0     | 0     | 1               | 0     | 1     | 0           | 0     | 0     | 1      | 0     | 1     |
| Pakistán  | 5                | 1     | 6     | 12              | 6     | 18    | 0           | 1     | 1     | 17     | 8     | 25    |
| Palestina. Estado Observador, no miembro de Naciones Unidas | 2                | 1     | 3     | 1               | 0     | 1     | 0           | 0     | 0     | 3      | 1     | 4     |
| Siria   | 0                | 0     | 0     | 3               | 0     | 3     | 0           | 0     | 0     | 3      | 0     | 3     |
| Vietnam   | 0                | 0     | 0     | 1               | 0     | 1     | 0           | 0     | 0     | 1      | 0     | 1     |
| OCEANIA   | 0                | 0     | 0     | 1               | 4     | 5     | 0           | 0     | 0     | 1      | 4     | 5     |
| Australia   | 0                | 0     | 0     | 1               | 4     | 5     | 0           | 0     | 0     | 1      | 4     | 5     |
| No consta   | 101              | 95    | 196   | 427             | 383   | 810   | 12          | 8     | 20    | 540    | 486   | 1.026 |
| Total   | 292              | 268   | 560   | 1.421           | 1.386 | 2.807 | 72          | 69    | 141   | 1.785  | 1.723 | 3.508 |

### 3. ALTAS POR VARIACIÓN RESIDENCIAL PROCEDENTE DEL EXTERIOR. DISTRIBUCIÓN SEGÚN PAÍS DE PROCEDENCIA Y GRUPOS DE EDAD



**4. ALTAS POR VARIACIÓN RESIDENCIAL PROCEDENTE DEL EXTERIOR SEGÚN PAÍS DE PROCEDENCIA, SEXO Y TAMAÑO DEL MUNICIPIO DE ALTA**

| PAÍS DE PROCEDENCIA  | TAMAÑO DEL MUNICIPIO DE ALTA |       |       |             |       |       |             |       |       |              |       |       |               |       |       |
|----------------------|------------------------------|-------|-------|-------------|-------|-------|-------------|-------|-------|--------------|-------|-------|---------------|-------|-------|
|                      | ≤ 1.000                      |       |       | 1.001-2.000 |       |       | 2.001-5.000 |       |       | 5.001-10.000 |       |       | 10.001-20.000 |       |       |
|                      | Hombre                       | Mujer | Total | Hombre      | Mujer | Total | Hombre      | Mujer | Total | Hombre       | Mujer | Total | Hombre        | Mujer | Total |
| EUROPA               | 57                           | 40    | 97    | 40          | 33    | 73    | 130         | 66    | 196   | 83           | 62    | 145   | 76            | 55    | 131   |
| Alemania             | 2                            | 1     | 3     | 8           | 1     | 9     | 10          | 7     | 17    | 4            | 2     | 6     | 4             | 2     | 6     |
| Andorra              | 2                            | 0     | 2     | 2           | 1     | 3     | 0           | 0     | 0     | 0            | 0     | 0     | 0             | 0     | 0     |
| Austria              | 0                            | 0     | 0     | 0           | 0     | 0     | 0           | 0     | 0     | 0            | 0     | 0     | 0             | 1     | 1     |
| Belarús              | 0                            | 0     | 0     | 0           | 0     | 0     | 0           | 0     | 0     | 0            | 0     | 0     | 0             | 0     | 0     |
| Bélgica              | 0                            | 1     | 1     | 2           | 1     | 3     | 0           | 1     | 1     | 1            | 0     | 1     | 0             | 0     | 0     |
| Bosnia y Herzegovina | 0                            | 0     | 0     | 0           | 0     | 0     | 0           | 0     | 0     | 0            | 0     | 0     | 0             | 0     | 0     |
| Bulgaria             | 0                            | 0     | 0     | 0           | 1     | 1     | 68          | 3     | 71    | 0            | 0     | 0     | 0             | 0     | 0     |
| Chipre               | 0                            | 0     | 0     | 0           | 0     | 0     | 0           | 0     | 0     | 0            | 0     | 0     | 0             | 0     | 0     |
| Croacia              | 0                            | 0     | 0     | 0           | 0     | 0     | 0           | 0     | 0     | 0            | 0     | 0     | 0             | 0     | 0     |
| Dinamarca            | 0                            | 0     | 0     | 0           | 0     | 0     | 0           | 0     | 0     | 0            | 0     | 0     | 2             | 0     | 2     |
| Estonia              | 0                            | 0     | 0     | 0           | 0     | 0     | 0           | 0     | 0     | 0            | 0     | 0     | 0             | 0     | 0     |
| Finlandia            | 0                            | 0     | 0     | 0           | 0     | 0     | 0           | 0     | 0     | 2            | 0     | 2     | 0             | 0     | 0     |
| Francia              | 15                           | 17    | 32    | 4           | 2     | 6     | 5           | 3     | 8     | 3            | 1     | 4     | 6             | 4     | 10    |
| Georgia              | 0                            | 0     | 0     | 0           | 0     | 0     | 0           | 0     | 0     | 0            | 0     | 0     | 0             | 0     | 0     |
| Grecia               | 0                            | 0     | 0     | 0           | 0     | 0     | 0           | 0     | 0     | 0            | 0     | 0     | 0             | 0     | 0     |
| Hungría              | 0                            | 0     | 0     | 0           | 0     | 0     | 0           | 0     | 0     | 1            | 0     | 1     | 0             | 0     | 0     |
| Irlanda              | 0                            | 0     | 0     | 2           | 0     | 2     | 0           | 1     | 1     | 0            | 0     | 0     | 0             | 1     | 1     |
| Italia               | 4                            | 1     | 5     | 1           | 1     | 2     | 3           | 0     | 3     | 1            | 1     | 2     | 9             | 2     | 11    |
| Malta                | 0                            | 0     | 0     | 0           | 0     | 0     | 0           | 0     | 0     | 0            | 0     | 0     | 0             | 0     | 0     |
| Moldavia             | 0                            | 0     | 0     | 0           | 0     | 0     | 1           | 2     | 3     | 0            | 0     | 0     | 0             | 0     | 0     |
| Noruega              | 0                            | 0     | 0     | 0           | 0     | 0     | 1           | 0     | 1     | 1            | 0     | 1     | 0             | 0     | 0     |
| Países Bajos         | 2                            | 2     | 4     | 1           | 2     | 3     | 0           | 0     | 0     | 3            | 0     | 3     | 0             | 0     | 0     |
| Polonia              | 1                            | 0     | 1     | 0           | 0     | 0     | 1           | 0     | 1     | 0            | 0     | 0     | 0             | 0     | 0     |
| Portugal             | 5                            | 3     | 8     | 3           | 3     | 6     | 9           | 9     | 18    | 13           | 9     | 22    | 19            | 16    | 35    |
| Reino Unido          | 12                           | 5     | 17    | 4           | 6     | 10    | 7           | 7     | 14    | 9            | 7     | 16    | 4             | 4     | 8     |
| República Checa      | 0                            | 0     | 0     | 0           | 0     | 0     | 0           | 1     | 1     | 0            | 0     | 0     | 1             | 1     | 2     |
| República Eslovaca   | 0                            | 0     | 0     | 0           | 0     | 0     | 0           | 0     | 0     | 0            | 0     | 0     | 0             | 0     | 0     |
| Rumanía              | 12                           | 8     | 20    | 6           | 9     | 15    | 20          | 22    | 42    | 43           | 41    | 84    | 27            | 17    | 44    |
| Rusia                | 0                            | 0     | 0     | 0           | 0     | 0     | 0           | 3     | 3     | 0            | 0     | 0     | 0             | 2     | 2     |
| Suecia               | 0                            | 0     | 0     | 0           | 0     | 0     | 0           | 1     | 1     | 0            | 0     | 0     | 1             | 1     | 2     |
| Suiza                | 1                            | 2     | 3     | 5           | 6     | 11    | 5           | 6     | 11    | 2            | 0     | 2     | 2             | 3     | 5     |
| Turquía              | 1                            | 0     | 1     | 1           | 0     | 1     | 0           | 0     | 0     | 0            | 0     | 0     | 0             | 0     | 0     |
| Ucrania              | 0                            | 0     | 0     | 1           | 0     | 1     | 0           | 0     | 0     | 0            | 1     | 1     | 1             | 1     | 2     |
| AFRICA               | 8                            | 9     | 17    | 8           | 8     | 16    | 10          | 18    | 28    | 9            | 9     | 18    | 29            | 16    | 45    |
| Angola               | 0                            | 0     | 0     | 0           | 0     | 0     | 0           | 0     | 0     | 0            | 0     | 0     | 0             | 0     | 0     |
| Argelia              | 1                            | 2     | 3     | 0           | 0     | 0     | 0           | 0     | 0     | 0            | 1     | 1     | 5             | 1     | 6     |
| Benin                | 0                            | 0     | 0     | 0           | 0     | 0     | 0           | 0     | 0     | 0            | 0     | 0     | 0             | 0     | 0     |
| Camerún              | 0                            | 0     | 0     | 0           | 0     | 0     | 1           | 0     | 1     | 0            | 0     | 0     | 0             | 0     | 0     |
| Costa de Marfil      | 0                            | 0     | 0     | 0           | 0     | 0     | 0           | 0     | 0     | 0            | 0     | 0     | 0             | 0     | 0     |
| Ghana                | 0                            | 0     | 0     | 0           | 0     | 0     | 0           | 0     | 0     | 0            | 0     | 0     | 0             | 0     | 0     |
| Guinea               | 0                            | 0     | 0     | 0           | 0     | 0     | 0           | 0     | 0     | 0            | 0     | 0     | 1             | 0     | 1     |
| Guinea Ecuatorial    | 0                            | 0     | 0     | 0           | 0     | 0     | 0           | 1     | 1     | 0            | 0     | 0     | 0             | 1     | 1     |
| Kenia                | 0                            | 0     | 0     | 0           | 0     | 0     | 0           | 0     | 0     | 0            | 0     | 0     | 0             | 0     | 0     |
| Mali                 | 0                            | 0     | 0     | 0           | 0     | 0     | 0           | 0     | 0     | 0            | 0     | 0     | 0             | 0     | 0     |
| Marruecos            | 6                            | 7     | 13    | 8           | 7     | 15    | 7           | 14    | 21    | 8            | 7     | 15    | 21            | 12    | 33    |
| Mauritania           | 0                            | 0     | 0     | 0           | 1     | 1     | 0           | 0     | 0     | 0            | 0     | 0     | 0             | 0     | 0     |
| Mozambique           | 0                            | 0     | 0     | 0           | 0     | 0     | 0           | 0     | 0     | 0            | 0     | 0     | 0             | 0     | 0     |
| Nigeria              | 0                            | 0     | 0     | 0           | 0     | 0     | 0           | 1     | 1     | 0            | 0     | 0     | 0             | 0     | 0     |
| Senegal              | 1                            | 0     | 1     | 0           | 0     | 0     | 1           | 0     | 1     | 0            | 1     | 1     | 0             | 0     | 0     |
| Sudáfrica            | 0                            | 0     | 0     | 0           | 0     | 0     | 1           | 1     | 2     | 0            | 0     | 0     | 1             | 0     | 1     |
| Tanzania             | 0                            | 0     | 0     | 0           | 0     | 0     | 0           | 1     | 1     | 0            | 0     | 0     | 0             | 0     | 0     |
| Túnez                | 0                            | 0     | 0     | 0           | 0     | 0     | 0           | 0     | 0     | 0            | 0     | 0     | 1             | 2     | 3     |
| Uganda               | 0                            | 0     | 0     | 0           | 0     | 0     | 0           | 0     | 0     | 1            | 0     | 1     | 0             | 0     | 0     |
| AMERICA              | 25                           | 44    | 69    | 26          | 39    | 65    | 50          | 86    | 136   | 38           | 57    | 95    | 44            | 69    | 113   |
| Argentina            | 1                            | 4     | 5     | 1           | 1     | 2     | 3           | 1     | 4     | 4            | 1     | 5     | 4             | 6     | 10    |

**4. ALTAS POR VARIACIÓN RESIDENCIAL PROCEDENTE DEL EXTERIOR SEGÚN PAÍS DE PROCEDENCIA, SEXO Y TAMAÑO DEL MUNICIPIO DE ALTA**

| PAÍS DE PROCEDENCIA   | TAMAÑO DEL MUNICIPIO DE ALTA |       |       |             |       |       |             |       |       |              |       |       |               |       |       |
|---|------------------------------|-------|-------|-------------|-------|-------|-------------|-------|-------|--------------|-------|-------|---------------|-------|-------|
|   | ≤ 1.000                      |       |       | 1.001-2.000 |       |       | 2.001-5.000 |       |       | 5.001-10.000 |       |       | 10.001-20.000 |       |       |
|   | Hombre                       | Mujer | Total | Hombre      | Mujer | Total | Hombre      | Mujer | Total | Hombre       | Mujer | Total | Hombre        | Mujer | Total |
| Bolivia   | 0                            | 1     | 1     | 2           | 2     | 4     | 0           | 2     | 2     | 1            | 0     | 1     | 0             | 0     | 0     |
| Brasil  | 0                            | 2     | 2     | 3           | 2     | 5     | 3           | 4     | 7     | 3            | 1     | 4     | 1             | 1     | 2     |
| Canadá  | 0                            | 0     | 0     | 0           | 1     | 1     | 2           | 1     | 3     | 0            | 0     | 0     | 0             | 0     | 0     |
| Chile   | 1                            | 0     | 1     | 5           | 5     | 10    | 0           | 1     | 1     | 5            | 1     | 6     | 3             | 2     | 5     |
| Colombia  | 6                            | 6     | 12    | 1           | 2     | 3     | 11          | 12    | 23    | 3            | 6     | 9     | 10            | 13    | 23    |
| Costa Rica  | 0                            | 0     | 0     | 0           | 0     | 0     | 1           | 0     | 1     | 0            | 2     | 2     | 0             | 1     | 1     |
| Cuba  | 3                            | 0     | 3     | 0           | 0     | 0     | 1           | 1     | 2     | 0            | 1     | 1     | 1             | 2     | 3     |
| Ecuador   | 0                            | 1     | 1     | 1           | 0     | 1     | 2           | 3     | 5     | 1            | 0     | 1     | 1             | 1     | 2     |
| El Salvador   | 0                            | 0     | 0     | 0           | 0     | 0     | 0           | 3     | 3     | 1            | 0     | 1     | 0             | 2     | 2     |
| Estados Unidos de América                                   | 3                            | 1     | 4     | 2           | 1     | 3     | 4           | 4     | 8     | 4            | 2     | 6     | 0             | 6     | 6     |
| Guatemala   | 0                            | 1     | 1     | 0           | 0     | 0     | 2           | 2     | 4     | 0            | 0     | 0     | 0             | 0     | 0     |
| Honduras  | 0                            | 9     | 9     | 0           | 4     | 4     | 3           | 6     | 9     | 0            | 3     | 3     | 0             | 0     | 0     |
| México  | 4                            | 2     | 6     | 0           | 1     | 1     | 0           | 1     | 1     | 1            | 0     | 1     | 0             | 2     | 2     |
| Nicaragua   | 3                            | 11    | 14    | 3           | 12    | 15    | 4           | 30    | 34    | 9            | 35    | 44    | 6             | 20    | 26    |
| Panamá  | 0                            | 0     | 0     | 0           | 0     | 0     | 1           | 0     | 1     | 0            | 0     | 0     | 0             | 1     | 1     |
| Paraguay  | 0                            | 0     | 0     | 0           | 0     | 0     | 0           | 2     | 2     | 1            | 0     | 1     | 1             | 0     | 1     |
| Perú  | 1                            | 5     | 6     | 4           | 3     | 7     | 7           | 7     | 14    | 3            | 2     | 5     | 4             | 2     | 6     |
| República Dominicana  | 2                            | 1     | 3     | 0           | 2     | 2     | 1           | 1     | 2     | 0            | 0     | 0     | 1             | 3     | 4     |
| Uruguay   | 0                            | 0     | 0     | 0           | 0     | 0     | 0           | 0     | 0     | 0            | 1     | 1     | 6             | 1     | 7     |
| Venezuela   | 1                            | 0     | 1     | 4           | 3     | 7     | 5           | 5     | 10    | 2            | 2     | 4     | 6             | 6     | 12    |
| ASIA  | 0                            | 0     | 0     | 1           | 1     | 2     | 5           | 3     | 8     | 6            | 0     | 6     | 10            | 5     | 15    |
| Afganistán  | 0                            | 0     | 0     | 0           | 0     | 0     | 0           | 0     | 0     | 0            | 0     | 0     | 0             | 0     | 0     |
| Arabia Saudita  | 0                            | 0     | 0     | 0           | 0     | 0     | 1           | 0     | 1     | 0            | 0     | 0     | 0             | 0     | 0     |
| China   | 0                            | 0     | 0     | 0           | 0     | 0     | 2           | 1     | 3     | 0            | 0     | 0     | 2             | 0     | 2     |
| Corea   | 0                            | 0     | 0     | 0           | 0     | 0     | 0           | 0     | 0     | 0            | 0     | 0     | 0             | 0     | 0     |
| Emiratos Árabes Unidos                                      | 0                            | 0     | 0     | 1           | 1     | 2     | 1           | 0     | 1     | 0            | 0     | 0     | 0             | 0     | 0     |
| Filipinas   | 0                            | 0     | 0     | 0           | 0     | 0     | 0           | 0     | 0     | 0            | 0     | 0     | 0             | 0     | 0     |
| India   | 0                            | 0     | 0     | 0           | 0     | 0     | 0           | 1     | 1     | 0            | 0     | 0     | 0             | 0     | 0     |
| Indonesia   | 0                            | 0     | 0     | 0           | 0     | 0     | 0           | 0     | 0     | 0            | 0     | 0     | 0             | 0     | 0     |
| Israel  | 0                            | 0     | 0     | 0           | 0     | 0     | 0           | 0     | 0     | 0            | 0     | 0     | 0             | 0     | 0     |
| Japón   | 0                            | 0     | 0     | 0           | 0     | 0     | 0           | 0     | 0     | 0            | 0     | 0     | 1             | 1     | 2     |
| Kazajstán   | 0                            | 0     | 0     | 0           | 0     | 0     | 0           | 0     | 0     | 0            | 0     | 0     | 0             | 0     | 0     |
| Kuwait  | 0                            | 0     | 0     | 0           | 0     | 0     | 0           | 0     | 0     | 0            | 0     | 0     | 0             | 0     | 0     |
| Pakistán  | 0                            | 0     | 0     | 0           | 0     | 0     | 1           | 1     | 2     | 6            | 0     | 6     | 3             | 4     | 7     |
| Palestina. Estado Observador, no miembro de Naciones Unidas | 0                            | 0     | 0     | 0           | 0     | 0     | 0           | 0     | 0     | 0            | 0     | 0     | 1             | 0     | 1     |
| Siria   | 0                            | 0     | 0     | 0           | 0     | 0     | 0           | 0     | 0     | 0            | 0     | 0     | 2             | 0     | 2     |
| Vietnam   | 0                            | 0     | 0     | 0           | 0     | 0     | 0           | 0     | 0     | 0            | 0     | 0     | 1             | 0     | 1     |
| OCEANIA   | 0                            | 0     | 0     | 0           | 0     | 0     | 0           | 0     | 0     | 0            | 1     | 1     | 0             | 1     | 1     |
| Australia   | 0                            | 0     | 0     | 0           | 0     | 0     | 0           | 0     | 0     | 0            | 1     | 1     | 0             | 1     | 1     |
| No consta   | 28                           | 26    | 54    | 25          | 24    | 49    | 42          | 38    | 80    | 75           | 63    | 138   | 44            | 25    | 69    |
| Total   | 118                          | 119   | 237   | 100         | 105   | 205   | 237         | 211   | 448   | 211          | 192   | 403   | 203           | 171   | 374   |

**4. ALTAS POR VARIACIÓN RESIDENCIAL PROCEDENTE DEL EXTERIOR SEGÚN PAÍS DE PROCEDENCIA, SEXO Y TAMAÑO DEL MUNICIPIO DE ALTA**

| PAÍS DE PROCEDENCIA  | TAMAÑO DEL MUNICIPIO DE ALTA |       |       |          |       |       |                   |       |       | Total  |       |       |
|----------------------|------------------------------|-------|-------|----------|-------|-------|-------------------|-------|-------|--------|-------|-------|
|                      | 20.001-50.000                |       |       | > 50.000 |       |       | Capital provincia |       |       |        |       |       |
|                      | Hombre                       | Mujer | Total | Hombre   | Mujer | Total | Hombre            | Mujer | Total | Hombre | Mujer | Total |
| EUROPA               | 67                           | 71    | 138   | 7        | 11    | 18    | 170               | 126   | 296   | 630    | 464   | 1.094 |
| Alemania             | 0                            | 2     | 2     | 1        | 3     | 4     | 9                 | 8     | 17    | 38     | 26    | 64    |
| Andorra              | 0                            | 0     | 0     | 0        | 0     | 0     | 0                 | 0     | 0     | 4      | 1     | 5     |
| Austria              | 0                            | 0     | 0     | 0        | 0     | 0     | 0                 | 0     | 0     | 0      | 1     | 1     |
| Belarús              | 0                            | 2     | 2     | 0        | 0     | 0     | 0                 | 0     | 0     | 0      | 2     | 2     |
| Bélgica              | 1                            | 0     | 1     | 0        | 0     | 0     | 0                 | 0     | 0     | 4      | 3     | 7     |
| Bosnia y Herzegovina | 0                            | 0     | 0     | 0        | 0     | 0     | 1                 | 0     | 1     | 1      | 0     | 1     |
| Bulgaria             | 2                            | 1     | 3     | 0        | 0     | 0     | 0                 | 0     | 0     | 70     | 5     | 75    |
| Chipre               | 0                            | 0     | 0     | 0        | 0     | 0     | 1                 | 0     | 1     | 1      | 0     | 1     |
| Croacia              | 0                            | 0     | 0     | 0        | 0     | 0     | 1                 | 1     | 2     | 1      | 1     | 2     |
| Dinamarca            | 0                            | 0     | 0     | 0        | 0     | 0     | 1                 | 0     | 1     | 3      | 0     | 3     |
| Estonia              | 0                            | 0     | 0     | 0        | 0     | 0     | 0                 | 1     | 1     | 0      | 1     | 1     |
| Finlandia            | 0                            | 0     | 0     | 0        | 0     | 0     | 0                 | 1     | 1     | 2      | 1     | 3     |
| Francia              | 0                            | 2     | 2     | 0        | 1     | 1     | 13                | 8     | 21    | 46     | 38    | 84    |
| Georgia              | 0                            | 0     | 0     | 0        | 0     | 0     | 1                 | 1     | 2     | 1      | 1     | 2     |
| Grecia               | 2                            | 0     | 2     | 0        | 0     | 0     | 4                 | 0     | 4     | 6      | 0     | 6     |
| Hungría              | 1                            | 0     | 1     | 0        | 0     | 0     | 0                 | 0     | 0     | 2      | 0     | 2     |
| Irlanda              | 0                            | 0     | 0     | 0        | 0     | 0     | 0                 | 3     | 3     | 2      | 5     | 7     |
| Italia               | 2                            | 1     | 3     | 1        | 0     | 1     | 4                 | 6     | 10    | 25     | 12    | 37    |
| Malta                | 1                            | 0     | 1     | 0        | 0     | 0     | 0                 | 0     | 0     | 1      | 0     | 1     |
| Moldavia             | 0                            | 0     | 0     | 0        | 0     | 0     | 0                 | 0     | 0     | 1      | 2     | 3     |
| Noruega              | 0                            | 0     | 0     | 0        | 0     | 0     | 0                 | 0     | 0     | 2      | 0     | 2     |
| Países Bajos         | 1                            | 0     | 1     | 1        | 0     | 1     | 3                 | 2     | 5     | 11     | 6     | 17    |
| Polonia              | 0                            | 0     | 0     | 0        | 0     | 0     | 1                 | 2     | 3     | 3      | 2     | 5     |
| Portugal             | 8                            | 17    | 25    | 1        | 0     | 1     | 94                | 70    | 164   | 152    | 127   | 279   |
| Reino Unido          | 7                            | 1     | 8     | 3        | 6     | 9     | 23                | 11    | 34    | 69     | 47    | 116   |
| República Checa      | 0                            | 0     | 0     | 0        | 0     | 0     | 0                 | 1     | 1     | 1      | 3     | 4     |
| República Eslovaca   | 0                            | 0     | 0     | 0        | 0     | 0     | 0                 | 1     | 1     | 0      | 1     | 1     |
| Rumanía              | 38                           | 45    | 83    | 0        | 1     | 1     | 11                | 8     | 19    | 157    | 151   | 308   |
| Rusia                | 0                            | 0     | 0     | 0        | 0     | 0     | 1                 | 0     | 1     | 1      | 5     | 6     |
| Suecia               | 2                            | 0     | 2     | 0        | 0     | 0     | 0                 | 0     | 0     | 3      | 2     | 5     |
| Suiza                | 2                            | 0     | 2     | 0        | 0     | 0     | 0                 | 1     | 1     | 17     | 18    | 35    |
| Turquía              | 0                            | 0     | 0     | 0        | 0     | 0     | 1                 | 0     | 1     | 3      | 0     | 3     |
| Ucrania              | 0                            | 0     | 0     | 0        | 0     | 0     | 1                 | 1     | 2     | 3      | 3     | 6     |
| AFRICA               | 18                           | 13    | 31    | 5        | 0     | 5     | 48                | 17    | 65    | 135    | 90    | 225   |
| Angola               | 0                            | 0     | 0     | 0        | 0     | 0     | 1                 | 0     | 1     | 1      | 0     | 1     |
| Argelia              | 0                            | 1     | 1     | 0        | 0     | 0     | 6                 | 2     | 8     | 12     | 7     | 19    |
| Benin                | 0                            | 0     | 0     | 0        | 0     | 0     | 1                 | 0     | 1     | 1      | 0     | 1     |
| Camerún              | 3                            | 0     | 3     | 0        | 0     | 0     | 0                 | 0     | 0     | 4      | 0     | 4     |
| Costa de Marfil      | 1                            | 0     | 1     | 0        | 0     | 0     | 2                 | 0     | 2     | 3      | 0     | 3     |
| Ghana                | 1                            | 0     | 1     | 0        | 0     | 0     | 3                 | 0     | 3     | 4      | 0     | 4     |
| Guinea               | 0                            | 0     | 0     | 0        | 0     | 0     | 3                 | 0     | 3     | 4      | 0     | 4     |
| Guinea Ecuatorial    | 0                            | 0     | 0     | 0        | 0     | 0     | 0                 | 0     | 0     | 0      | 2     | 2     |
| Kenia                | 0                            | 0     | 0     | 0        | 0     | 0     | 0                 | 1     | 1     | 0      | 1     | 1     |
| Mali                 | 0                            | 0     | 0     | 3        | 0     | 3     | 6                 | 0     | 6     | 9      | 0     | 9     |
| Marruecos            | 13                           | 12    | 25    | 1        | 0     | 1     | 21                | 12    | 33    | 85     | 71    | 156   |
| Mauritania           | 0                            | 0     | 0     | 1        | 0     | 1     | 0                 | 0     | 0     | 1      | 1     | 2     |
| Mozambique           | 0                            | 0     | 0     | 0        | 0     | 0     | 1                 | 0     | 1     | 1      | 0     | 1     |
| Nigeria              | 0                            | 0     | 0     | 0        | 0     | 0     | 1                 | 0     | 1     | 1      | 1     | 2     |
| Senegal              | 0                            | 0     | 0     | 0        | 0     | 0     | 2                 | 2     | 4     | 4      | 3     | 7     |
| Sudáfrica            | 0                            | 0     | 0     | 0        | 0     | 0     | 0                 | 0     | 0     | 2      | 1     | 3     |
| Tanzania             | 0                            | 0     | 0     | 0        | 0     | 0     | 0                 | 0     | 0     | 0      | 1     | 1     |
| Túnez                | 0                            | 0     | 0     | 0        | 0     | 0     | 1                 | 0     | 1     | 2      | 2     | 4     |
| Uganda               | 0                            | 0     | 0     | 0        | 0     | 0     | 0                 | 0     | 0     | 1      | 0     | 1     |
| AMERICA              | 39                           | 60    | 99    | 9        | 5     | 14    | 199               | 290   | 489   | 430    | 650   | 1.080 |
| Argentina            | 1                            | 4     | 5     | 0        | 0     | 0     | 16                | 16    | 32    | 30     | 33    | 63    |
| Bolivia              | 0                            | 1     | 1     | 0        | 0     | 0     | 2                 | 2     | 4     | 5      | 8     | 13    |

**4. ALTAS POR VARIACIÓN RESIDENCIAL PROCEDENTE DEL EXTERIOR SEGÚN PAÍS DE PROCEDENCIA, SEXO Y TAMAÑO DEL MUNICIPIO DE ALTA**

(Conclusión)

| PAÍS DE PROCEDENCIA   | TAMAÑO DEL MUNICIPIO DE ALTA |       |       |          |       |       |                   |       |       |        |       |       |
|---|------------------------------|-------|-------|----------|-------|-------|-------------------|-------|-------|--------|-------|-------|
|   | 20.001-50.000                |       |       | > 50.000 |       |       | Capital provincia |       |       | Total  |       |       |
|   | Hombre                       | Mujer | Total | Hombre   | Mujer | Total | Hombre            | Mujer | Total | Hombre | Mujer | Total |
| Brasil  | 6                            | 3     | 9     | 2        | 1     | 3     | 25                | 19    | 44    | 43     | 33    | 76    |
| Canadá  | 0                            | 0     | 0     | 0        | 0     | 0     | 1                 | 1     | 2     | 3      | 3     | 6     |
| Chile   | 4                            | 1     | 5     | 0        | 0     | 0     | 3                 | 7     | 10    | 21     | 17    | 38    |
| Colombia  | 7                            | 9     | 16    | 0        | 1     | 1     | 53                | 64    | 117   | 91     | 113   | 204   |
| Costa Rica  | 1                            | 0     | 1     | 0        | 0     | 0     | 0                 | 0     | 0     | 2      | 3     | 5     |
| Cuba  | 1                            | 1     | 2     | 0        | 0     | 0     | 16                | 12    | 28    | 22     | 17    | 39    |
| Ecuador   | 0                            | 1     | 1     | 0        | 0     | 0     | 0                 | 6     | 6     | 5      | 12    | 17    |
| El Salvador   | 1                            | 1     | 2     | 0        | 0     | 0     | 6                 | 7     | 13    | 8      | 13    | 21    |
| Estados Unidos de América                                   | 2                            | 1     | 3     | 0        | 1     | 1     | 3                 | 12    | 15    | 18     | 28    | 46    |
| Guatemala   | 0                            | 0     | 0     | 0        | 0     | 0     | 1                 | 0     | 1     | 3      | 3     | 6     |
| Honduras  | 2                            | 6     | 8     | 0        | 0     | 0     | 12                | 28    | 40    | 17     | 56    | 73    |
| México  | 2                            | 1     | 3     | 0        | 0     | 0     | 10                | 21    | 31    | 17     | 28    | 45    |
| Nicaragua   | 2                            | 8     | 10    | 1        | 0     | 1     | 5                 | 25    | 30    | 33     | 141   | 174   |
| Panamá  | 1                            | 3     | 4     | 0        | 0     | 0     | 2                 | 1     | 3     | 4      | 5     | 9     |
| Paraguay  | 0                            | 1     | 1     | 0        | 0     | 0     | 4                 | 15    | 19    | 6      | 18    | 24    |
| Perú  | 3                            | 7     | 10    | 0        | 0     | 0     | 11                | 17    | 28    | 33     | 43    | 76    |
| República Dominicana  | 0                            | 1     | 1     | 0        | 0     | 0     | 4                 | 4     | 8     | 8      | 12    | 20    |
| Uruguay   | 2                            | 2     | 4     | 0        | 0     | 0     | 1                 | 1     | 2     | 9      | 5     | 14    |
| Venezuela   | 4                            | 9     | 13    | 6        | 2     | 8     | 24                | 32    | 56    | 52     | 59    | 111   |
| ASIA  | 4                            | 4     | 8     | 1        | 0     | 1     | 22                | 16    | 38    | 49     | 29    | 78    |
| Afganistán  | 0                            | 0     | 0     | 0        | 0     | 0     | 1                 | 2     | 3     | 1      | 2     | 3     |
| Arabia Saudita  | 1                            | 0     | 1     | 0        | 0     | 0     | 1                 | 0     | 1     | 3      | 0     | 3     |
| China   | 1                            | 1     | 2     | 0        | 0     | 0     | 6                 | 6     | 12    | 11     | 8     | 19    |
| Corea   | 0                            | 0     | 0     | 0        | 0     | 0     | 0                 | 1     | 1     | 0      | 1     | 1     |
| Emiratos Árabes Unidos                                      | 0                            | 0     | 0     | 0        | 0     | 0     | 1                 | 0     | 1     | 3      | 1     | 4     |
| Filipinas   | 1                            | 1     | 2     | 0        | 0     | 0     | 2                 | 3     | 5     | 3      | 4     | 7     |
| India   | 0                            | 0     | 0     | 0        | 0     | 0     | 0                 | 0     | 0     | 0      | 1     | 1     |
| Indonesia   | 0                            | 0     | 0     | 0        | 0     | 0     | 1                 | 1     | 2     | 1      | 1     | 2     |
| Israel  | 0                            | 0     | 0     | 0        | 0     | 0     | 0                 | 1     | 1     | 0      | 1     | 1     |
| Japón   | 0                            | 0     | 0     | 0        | 0     | 0     | 0                 | 0     | 0     | 1      | 1     | 2     |
| Kazajstán   | 0                            | 0     | 0     | 1        | 0     | 1     | 0                 | 0     | 0     | 1      | 0     | 1     |
| Kuwait  | 0                            | 0     | 0     | 0        | 0     | 0     | 1                 | 0     | 1     | 1      | 0     | 1     |
| Pakistán  | 1                            | 2     | 3     | 0        | 0     | 0     | 6                 | 1     | 7     | 17     | 8     | 25    |
| Palestina. Estado Observador, no miembro de Naciones Unidas | 0                            | 0     | 0     | 0        | 0     | 0     | 2                 | 1     | 3     | 3      | 1     | 4     |
| Siria   | 0                            | 0     | 0     | 0        | 0     | 0     | 1                 | 0     | 1     | 3      | 0     | 3     |
| Vietnam   | 0                            | 0     | 0     | 0        | 0     | 0     | 0                 | 0     | 0     | 1      | 0     | 1     |
| OCEANIA   | 0                            | 1     | 1     | 0        | 0     | 0     | 1                 | 1     | 2     | 1      | 4     | 5     |
| Australia   | 0                            | 1     | 1     | 0        | 0     | 0     | 1                 | 1     | 2     | 1      | 4     | 5     |
| No consta   | 192                          | 172   | 364   | 99       | 101   | 200   | 35                | 37    | 72    | 540    | 486   | 1.026 |
| Total   | 320                          | 321   | 641   | 121      | 117   | 238   | 475               | 487   | 962   | 1.785  | 1.723 | 3.508 |

**5. ALTAS POR VARIACIÓN RESIDENCIAL PROCEDENTE DEL EXTERIOR SEGÚN PAÍS DE PROCEDENCIA, TAMAÑO DEL MUNICIPIO DE ALTA Y GRUPOS DE EDAD**

| PAÍS DE PROCEDENCIA  | TAMAÑO DEL MUNICIPIO DE ALTA |       |     |       |             |       |     |       |             |       |     |       |              |       |     |       |               |       |     |       |
|----------------------|------------------------------|-------|-----|-------|-------------|-------|-----|-------|-------------|-------|-----|-------|--------------|-------|-----|-------|---------------|-------|-----|-------|
|                      | ≤ 1.000                      |       |     |       | 1.001-2.000 |       |     |       | 2.001-5.000 |       |     |       | 5.001-10.000 |       |     |       | 10.001-20.000 |       |     |       |
|                      | <15                          | 15-65 | >65 | Total | <15         | 15-65 | >65 | Total | <15         | 15-65 | >65 | Total | <15          | 15-65 | >65 | Total | <15           | 15-65 | >65 | Total |
| EUROPA               | 8                            | 71    | 18  | 97    | 9           | 60    | 4   | 73    | 27          | 162   | 7   | 196   | 37           | 96    | 12  | 145   | 17            | 109   | 5   | 131   |
| Alemania             | 0                            | 3     | 0   | 3     | 0           | 8     | 1   | 9     | 2           | 14    | 1   | 17    | 0            | 3     | 3   | 6     | 1             | 5     | 0   | 6     |
| Andorra              | 0                            | 2     | 0   | 2     | 0           | 3     | 0   | 3     | 0           | 0     | 0   | 0     | 0            | 0     | 0   | 0     | 0             | 0     | 0   | 0     |
| Austria              | 0                            | 0     | 0   | 0     | 0           | 0     | 0   | 0     | 0           | 0     | 0   | 0     | 0            | 0     | 0   | 0     | 0             | 1     | 0   | 1     |
| Belarús              | 0                            | 0     | 0   | 0     | 0           | 0     | 0   | 0     | 0           | 0     | 0   | 0     | 0            | 0     | 0   | 0     | 0             | 0     | 0   | 0     |
| Bélgica              | 0                            | 1     | 0   | 1     | 0           | 2     | 1   | 3     | 0           | 1     | 0   | 1     | 0            | 1     | 0   | 1     | 0             | 0     | 0   | 0     |
| Bosnia y Herzegovina | 0                            | 0     | 0   | 0     | 0           | 0     | 0   | 0     | 0           | 0     | 0   | 0     | 0            | 0     | 0   | 0     | 0             | 0     | 0   | 0     |
| Bulgaria             | 0                            | 0     | 0   | 0     | 0           | 1     | 0   | 1     | 0           | 71    | 0   | 71    | 0            | 0     | 0   | 0     | 0             | 0     | 0   | 0     |
| Chipre               | 0                            | 0     | 0   | 0     | 0           | 0     | 0   | 0     | 0           | 0     | 0   | 0     | 0            | 0     | 0   | 0     | 0             | 0     | 0   | 0     |
| Croacia              | 0                            | 0     | 0   | 0     | 0           | 0     | 0   | 0     | 0           | 0     | 0   | 0     | 0            | 0     | 0   | 0     | 0             | 0     | 0   | 0     |
| Dinamarca            | 0                            | 0     | 0   | 0     | 0           | 0     | 0   | 0     | 0           | 0     | 0   | 0     | 0            | 0     | 0   | 0     | 1             | 1     | 0   | 2     |
| Estonia              | 0                            | 0     | 0   | 0     | 0           | 0     | 0   | 0     | 0           | 0     | 0   | 0     | 0            | 0     | 0   | 0     | 0             | 0     | 0   | 0     |
| Finlandia            | 0                            | 0     | 0   | 0     | 0           | 0     | 0   | 0     | 0           | 0     | 0   | 0     | 0            | 1     | 1   | 2     | 0             | 0     | 0   | 0     |
| Francia              | 4                            | 16    | 12  | 32    | 0           | 4     | 2   | 6     | 1           | 6     | 1   | 8     | 0            | 4     | 0   | 4     | 0             | 9     | 1   | 10    |
| Georgia              | 0                            | 0     | 0   | 0     | 0           | 0     | 0   | 0     | 0           | 0     | 0   | 0     | 0            | 0     | 0   | 0     | 0             | 0     | 0   | 0     |
| Grecia               | 0                            | 0     | 0   | 0     | 0           | 0     | 0   | 0     | 0           | 0     | 0   | 0     | 0            | 0     | 0   | 0     | 0             | 0     | 0   | 0     |
| Hungría              | 0                            | 0     | 0   | 0     | 0           | 0     | 0   | 0     | 0           | 0     | 0   | 0     | 0            | 1     | 0   | 1     | 0             | 0     | 0   | 0     |
| Irlanda              | 0                            | 0     | 0   | 0     | 0           | 2     | 0   | 2     | 0           | 1     | 0   | 1     | 0            | 0     | 0   | 0     | 0             | 1     | 0   | 1     |
| Italia               | 1                            | 4     | 0   | 5     | 0           | 2     | 0   | 2     | 0           | 2     | 1   | 3     | 0            | 2     | 0   | 2     | 0             | 10    | 1   | 11    |
| Malta                | 0                            | 0     | 0   | 0     | 0           | 0     | 0   | 0     | 0           | 0     | 0   | 0     | 0            | 0     | 0   | 0     | 0             | 0     | 0   | 0     |
| Moldavia             | 0                            | 0     | 0   | 0     | 0           | 0     | 0   | 0     | 1           | 2     | 0   | 3     | 0            | 0     | 0   | 0     | 0             | 0     | 0   | 0     |
| Noruega              | 0                            | 0     | 0   | 0     | 0           | 0     | 0   | 0     | 0           | 1     | 0   | 1     | 0            | 1     | 0   | 1     | 0             | 0     | 0   | 0     |
| Países Bajos         | 0                            | 2     | 2   | 4     | 1           | 2     | 0   | 3     | 0           | 0     | 0   | 0     | 0            | 3     | 0   | 3     | 0             | 0     | 0   | 0     |
| Polonia              | 0                            | 1     | 0   | 1     | 0           | 0     | 0   | 0     | 0           | 1     | 0   | 1     | 0            | 0     | 0   | 0     | 0             | 0     | 0   | 0     |
| Portugal             | 0                            | 8     | 0   | 8     | 0           | 6     | 0   | 6     | 1           | 17    | 0   | 18    | 1            | 16    | 5   | 22    | 4             | 29    | 2   | 35    |
| Reino Unido          | 3                            | 11    | 3   | 17    | 1           | 9     | 0   | 10    | 3           | 10    | 1   | 14    | 3            | 10    | 3   | 16    | 0             | 8     | 0   | 8     |
| República Checa      | 0                            | 0     | 0   | 0     | 0           | 0     | 0   | 0     | 0           | 1     | 0   | 1     | 0            | 0     | 0   | 0     | 0             | 2     | 0   | 2     |
| República Eslovaca   | 0                            | 0     | 0   | 0     | 0           | 0     | 0   | 0     | 0           | 0     | 0   | 0     | 0            | 0     | 0   | 0     | 0             | 0     | 0   | 0     |
| Rumanía              | 0                            | 20    | 0   | 20    | 3           | 12    | 0   | 15    | 13          | 28    | 1   | 42    | 32           | 52    | 0   | 84    | 10            | 33    | 1   | 44    |
| Rusia                | 0                            | 0     | 0   | 0     | 0           | 0     | 0   | 0     | 1           | 2     | 0   | 3     | 0            | 0     | 0   | 0     | 0             | 2     | 0   | 2     |
| Suecia               | 0                            | 0     | 0   | 0     | 0           | 0     | 0   | 0     | 0           | 0     | 1   | 1     | 0            | 0     | 0   | 0     | 0             | 2     | 0   | 2     |
| Suiza                | 0                            | 2     | 1   | 3     | 3           | 8     | 0   | 11    | 5           | 5     | 1   | 11    | 0            | 2     | 0   | 2     | 1             | 4     | 0   | 5     |
| Turquía              | 0                            | 1     | 0   | 1     | 0           | 1     | 0   | 1     | 0           | 0     | 0   | 0     | 0            | 0     | 0   | 0     | 0             | 0     | 0   | 0     |
| Ucrania              | 0                            | 0     | 0   | 0     | 1           | 0     | 0   | 1     | 0           | 0     | 0   | 0     | 1            | 0     | 0   | 1     | 0             | 2     | 0   | 2     |
| AFRICA               | 5                            | 12    | 0   | 17    | 4           | 12    | 0   | 16    | 5           | 22    | 1   | 28    | 4            | 14    | 0   | 18    | 6             | 35    | 4   | 45    |
| Angola               | 0                            | 0     | 0   | 0     | 0           | 0     | 0   | 0     | 0           | 0     | 0   | 0     | 0            | 0     | 0   | 0     | 0             | 0     | 0   | 0     |
| Argelia              | 1                            | 2     | 0   | 3     | 0           | 0     | 0   | 0     | 0           | 0     | 0   | 0     | 0            | 1     | 0   | 1     | 0             | 6     | 0   | 6     |
| Benin                | 0                            | 0     | 0   | 0     | 0           | 0     | 0   | 0     | 0           | 0     | 0   | 0     | 0            | 0     | 0   | 0     | 0             | 0     | 0   | 0     |
| Camerún              | 0                            | 0     | 0   | 0     | 0           | 0     | 0   | 0     | 0           | 1     | 0   | 1     | 0            | 0     | 0   | 0     | 0             | 0     | 0   | 0     |
| Costa de Marfil      | 0                            | 0     | 0   | 0     | 0           | 0     | 0   | 0     | 0           | 0     | 0   | 0     | 0            | 0     | 0   | 0     | 0             | 0     | 0   | 0     |
| Ghana                | 0                            | 0     | 0   | 0     | 0           | 0     | 0   | 0     | 0           | 0     | 0   | 0     | 0            | 0     | 0   | 0     | 0             | 0     | 0   | 0     |
| Guinea               | 0                            | 0     | 0   | 0     | 0           | 0     | 0   | 0     | 0           | 0     | 0   | 0     | 0            | 0     | 0   | 0     | 0             | 1     | 0   | 1     |
| Guinea Ecuatorial    | 0                            | 0     | 0   | 0     | 0           | 0     | 0   | 0     | 0           | 1     | 0   | 1     | 0            | 0     | 0   | 0     | 0             | 1     | 0   | 1     |
| Kenia                | 0                            | 0     | 0   | 0     | 0           | 0     | 0   | 0     | 0           | 0     | 0   | 0     | 0            | 0     | 0   | 0     | 0             | 0     | 0   | 0     |
| Mali                 | 0                            | 0     | 0   | 0     | 0           | 0     | 0   | 0     | 0           | 0     | 0   | 0     | 0            | 0     | 0   | 0     | 0             | 0     | 0   | 0     |
| Marruecos            | 4                            | 9     | 0   | 13    | 4           | 11    | 0   | 15    | 5           | 15    | 1   | 21    | 3            | 12    | 0   | 15    | 4             | 25    | 4   | 33    |
| Mauritania           | 0                            | 0     | 0   | 0     | 0           | 1     | 0   | 1     | 0           | 0     | 0   | 0     | 0            | 0     | 0   | 0     | 0             | 0     | 0   | 0     |
| Mozambique           | 0                            | 0     | 0   | 0     | 0           | 0     | 0   | 0     | 0           | 0     | 0   | 0     | 0            | 0     | 0   | 0     | 0             | 0     | 0   | 0     |
| Nigeria              | 0                            | 0     | 0   | 0     | 0           | 0     | 0   | 0     | 0           | 1     | 0   | 1     | 0            | 0     | 0   | 0     | 0             | 0     | 0   | 0     |
| Senegal              | 0                            | 1     | 0   | 1     | 0           | 0     | 0   | 0     | 0           | 1     | 0   | 1     | 1            | 0     | 0   | 1     | 0             | 0     | 0   | 0     |
| Sudáfrica            | 0                            | 0     | 0   | 0     | 0           | 0     | 0   | 0     | 0           | 2     | 0   | 2     | 0            | 0     | 0   | 0     | 0             | 1     | 0   | 1     |
| Tanzania             | 0                            | 0     | 0   | 0     | 0           | 0     | 0   | 0     | 0           | 1     | 0   | 1     | 0            | 0     | 0   | 0     | 0             | 0     | 0   | 0     |
| Túnez                | 0                            | 0     | 0   | 0     | 0           | 0     | 0   | 0     | 0           | 0     | 0   | 0     | 0            | 0     | 0   | 0     | 2             | 1     | 0   | 3     |
| Uganda               | 0                            | 0     | 0   | 0     | 0           | 0     | 0   | 0     | 0           | 0     | 0   | 0     | 0            | 1     | 0   | 1     | 0             | 0     | 0   | 0     |
| AMERICA              | 11                           | 53    | 5   | 69    | 7           | 56    | 2   | 65    | 24          | 106   | 6   | 136   | 5            | 88    | 2   | 95    | 13            | 96    | 4   | 113   |
| Argentina            | 1                            | 3     | 1   | 5     | 0           | 2     | 0   | 2     | 0           | 4     | 0   | 4     | 0            | 5     | 0   | 5     | 0             | 9     | 1   | 10    |
| Bolivia              | 0                            | 1     | 0   | 1     | 0           | 4     | 0   | 4     | 1           | 1     | 0   | 2     | 0            | 1     | 0   | 1     | 0             | 0     | 0   | 0     |
| Brasil               | 0                            | 2     | 0   | 2     | 0           | 5     | 0   | 5     | 2           | 4     | 1   | 7     | 1            | 3     | 0   | 4     | 0             | 2     | 0   | 2     |
| Canadá               | 0                            | 0     | 0   | 0     | 0           | 1     | 0   | 1     | 1           | 2     | 0   | 3     | 0            | 0     | 0   | 0     | 0             | 0     | 0   | 0     |

**5. ALTAS POR VARIACIÓN RESIDENCIAL PROCEDENTE DEL EXTERIOR SEGÚN PAÍS DE PROCEDENCIA, TAMAÑO DEL MUNICIPIO DE ALTA Y GRUPOS DE EDAD**

| PAÍS DE PROCEDENCIA  | TAMAÑO DEL MUNICIPIO DE ALTA |       |     |       |             |       |     |       |             |       |     |       |              |       |     |       |               |       |     |       |
|--|------------------------------|-------|-----|-------|-------------|-------|-----|-------|-------------|-------|-----|-------|--------------|-------|-----|-------|---------------|-------|-----|-------|
|  | ≤ 1.000                      |       |     |       | 1.001-2.000 |       |     |       | 2.001-5.000 |       |     |       | 5.001-10.000 |       |     |       | 10.001-20.000 |       |     |       |
|  | <15                          | 15-65 | >65 | Total | <15         | 15-65 | >65 | Total | <15         | 15-65 | >65 | Total | <15          | 15-65 | >65 | Total | <15           | 15-65 | >65 | Total |
| Chile  | 0                            | 1     | 0   | 1     | 3           | 7     | 0   | 10    | 0           | 1     | 0   | 1     | 0            | 6     | 0   | 6     | 2             | 3     | 0   | 5     |
| Colombia   | 5                            | 6     | 1   | 12    | 0           | 3     | 0   | 3     | 6           | 17    | 0   | 23    | 1            | 6     | 2   | 9     | 4             | 19    | 0   | 23    |
| Costa Rica   | 0                            | 0     | 0   | 0     | 0           | 0     | 0   | 0     | 0           | 0     | 1   | 1     | 0            | 2     | 0   | 2     | 0             | 1     | 0   | 1     |
| Cuba   | 1                            | 2     | 0   | 3     | 0           | 0     | 0   | 0     | 0           | 1     | 1   | 2     | 0            | 1     | 0   | 1     | 0             | 3     | 0   | 3     |
| Ecuador  | 0                            | 0     | 1   | 1     | 0           | 1     | 0   | 1     | 0           | 4     | 1   | 5     | 0            | 1     | 0   | 1     | 1             | 1     | 0   | 2     |
| El Salvador  | 0                            | 0     | 0   | 0     | 0           | 0     | 0   | 0     | 0           | 3     | 0   | 3     | 0            | 1     | 0   | 1     | 0             | 2     | 0   | 2     |
| Estados Unidos de América                                      | 0                            | 4     | 0   | 4     | 0           | 2     | 1   | 3     | 4           | 4     | 0   | 8     | 0            | 6     | 0   | 6     | 0             | 6     | 0   | 6     |
| Guatemala  | 0                            | 1     | 0   | 1     | 0           | 0     | 0   | 0     | 1           | 3     | 0   | 4     | 0            | 0     | 0   | 0     | 0             | 0     | 0   | 0     |
| Honduras   | 1                            | 8     | 0   | 9     | 0           | 4     | 0   | 4     | 0           | 9     | 0   | 9     | 0            | 3     | 0   | 3     | 0             | 0     | 0   | 0     |
| México   | 1                            | 3     | 2   | 6     | 0           | 1     | 0   | 1     | 0           | 1     | 0   | 1     | 0            | 1     | 0   | 1     | 0             | 2     | 0   | 2     |
| Nicaragua  | 0                            | 14    | 0   | 14    | 2           | 13    | 0   | 15    | 2           | 32    | 0   | 34    | 2            | 42    | 0   | 44    | 3             | 23    | 0   | 26    |
| Panamá   | 0                            | 0     | 0   | 0     | 0           | 0     | 0   | 0     | 0           | 1     | 0   | 1     | 0            | 0     | 0   | 0     | 0             | 1     | 0   | 1     |
| Paraguay   | 0                            | 0     | 0   | 0     | 0           | 0     | 0   | 0     | 0           | 2     | 0   | 2     | 0            | 1     | 0   | 1     | 0             | 1     | 0   | 1     |
| Perú   | 1                            | 5     | 0   | 6     | 1           | 6     | 0   | 7     | 4           | 9     | 1   | 14    | 1            | 4     | 0   | 5     | 0             | 6     | 0   | 6     |
| República Dominicana   | 1                            | 2     | 0   | 3     | 0           | 2     | 0   | 2     | 0           | 2     | 0   | 2     | 0            | 0     | 0   | 0     | 2             | 2     | 0   | 4     |
| Uruguay  | 0                            | 0     | 0   | 0     | 0           | 0     | 0   | 0     | 0           | 0     | 0   | 0     | 0            | 1     | 0   | 1     | 1             | 5     | 1   | 7     |
| Venezuela  | 0                            | 1     | 0   | 1     | 1           | 5     | 1   | 7     | 3           | 6     | 1   | 10    | 0            | 4     | 0   | 4     | 0             | 10    | 2   | 12    |
| ASIA   | 0                            | 0     | 0   | 0     | 0           | 2     | 0   | 2     | 0           | 8     | 0   | 8     | 1            | 5     | 0   | 6     | 1             | 12    | 2   | 15    |
| Afganistán   | 0                            | 0     | 0   | 0     | 0           | 0     | 0   | 0     | 0           | 0     | 0   | 0     | 0            | 0     | 0   | 0     | 0             | 0     | 0   | 0     |
| Arabia Saudita   | 0                            | 0     | 0   | 0     | 0           | 0     | 0   | 0     | 0           | 1     | 0   | 1     | 0            | 0     | 0   | 0     | 0             | 0     | 0   | 0     |
| China  | 0                            | 0     | 0   | 0     | 0           | 0     | 0   | 0     | 0           | 3     | 0   | 3     | 0            | 0     | 0   | 0     | 0             | 1     | 1   | 2     |
| Corea  | 0                            | 0     | 0   | 0     | 0           | 0     | 0   | 0     | 0           | 0     | 0   | 0     | 0            | 0     | 0   | 0     | 0             | 0     | 0   | 0     |
| Emiratos Árabes Unidos   | 0                            | 0     | 0   | 0     | 0           | 2     | 0   | 2     | 0           | 1     | 0   | 1     | 0            | 0     | 0   | 0     | 0             | 0     | 0   | 0     |
| Filipinas  | 0                            | 0     | 0   | 0     | 0           | 0     | 0   | 0     | 0           | 0     | 0   | 0     | 0            | 0     | 0   | 0     | 0             | 0     | 0   | 0     |
| India  | 0                            | 0     | 0   | 0     | 0           | 0     | 0   | 0     | 0           | 1     | 0   | 1     | 0            | 0     | 0   | 0     | 0             | 0     | 0   | 0     |
| Indonesia  | 0                            | 0     | 0   | 0     | 0           | 0     | 0   | 0     | 0           | 0     | 0   | 0     | 0            | 0     | 0   | 0     | 0             | 0     | 0   | 0     |
| Israel   | 0                            | 0     | 0   | 0     | 0           | 0     | 0   | 0     | 0           | 0     | 0   | 0     | 0            | 0     | 0   | 0     | 0             | 0     | 0   | 0     |
| Japón  | 0                            | 0     | 0   | 0     | 0           | 0     | 0   | 0     | 0           | 0     | 0   | 0     | 0            | 0     | 0   | 0     | 1             | 1     | 0   | 2     |
| Kazajstán  | 0                            | 0     | 0   | 0     | 0           | 0     | 0   | 0     | 0           | 0     | 0   | 0     | 0            | 0     | 0   | 0     | 0             | 0     | 0   | 0     |
| Kuwait   | 0                            | 0     | 0   | 0     | 0           | 0     | 0   | 0     | 0           | 0     | 0   | 0     | 0            | 0     | 0   | 0     | 0             | 0     | 0   | 0     |
| Pakistán   | 0                            | 0     | 0   | 0     | 0           | 0     | 0   | 0     | 0           | 2     | 0   | 2     | 1            | 5     | 0   | 6     | 0             | 6     | 1   | 7     |
| Palestina. Estado Observador,<br>no miembro de Naciones Unidas | 0                            | 0     | 0   | 0     | 0           | 0     | 0   | 0     | 0           | 0     | 0   | 0     | 0            | 0     | 0   | 0     | 0             | 1     | 0   | 1     |
| Siria  | 0                            | 0     | 0   | 0     | 0           | 0     | 0   | 0     | 0           | 0     | 0   | 0     | 0            | 0     | 0   | 0     | 0             | 2     | 0   | 2     |
| Vietnam  | 0                            | 0     | 0   | 0     | 0           | 0     | 0   | 0     | 0           | 0     | 0   | 0     | 0            | 0     | 0   | 0     | 0             | 1     | 0   | 1     |
| OCEANIA  | 0                            | 0     | 0   | 0     | 0           | 0     | 0   | 0     | 0           | 0     | 0   | 0     | 0            | 1     | 0   | 1     | 0             | 1     | 0   | 1     |
| Australia  | 0                            | 0     | 0   | 0     | 0           | 0     | 0   | 0     | 0           | 0     | 0   | 0     | 0            | 1     | 0   | 1     | 0             | 1     | 0   | 1     |
| No consta  | 11                           | 41    | 2   | 54    | 9           | 38    | 2   | 49    | 9           | 69    | 2   | 80    | 27           | 108   | 3   | 138   | 5             | 63    | 1   | 69    |
| Total  | 35                           | 177   | 25  | 237   | 29          | 168   | 8   | 205   | 65          | 367   | 16  | 448   | 74           | 312   | 17  | 403   | 42            | 316   | 16  | 374   |



**5. ALTAS POR VARIACIÓN RESIDENCIAL PROCEDENTE DEL EXTERIOR SEGÚN PAÍS DE PROCEDENCIA, TAMAÑO DEL MUNICIPIO DE ALTA Y GRUPOS DE EDAD**

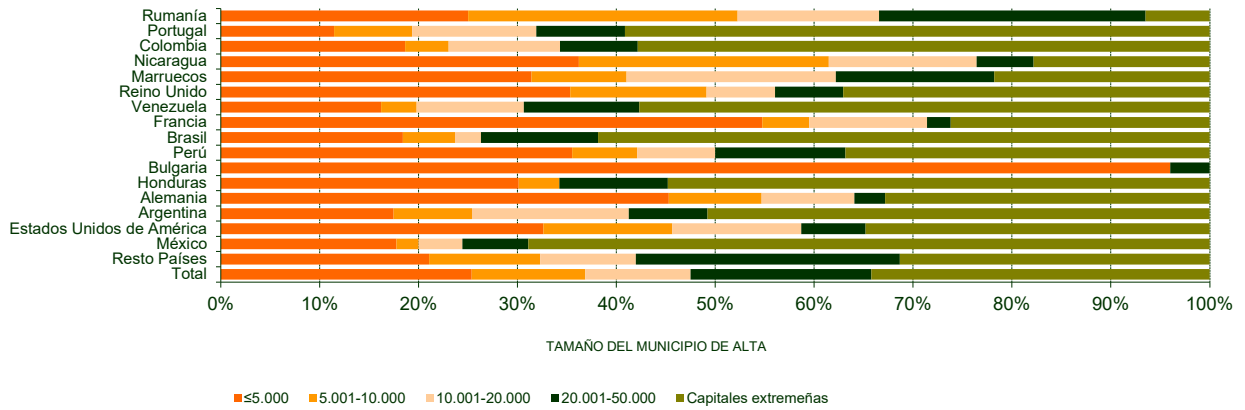
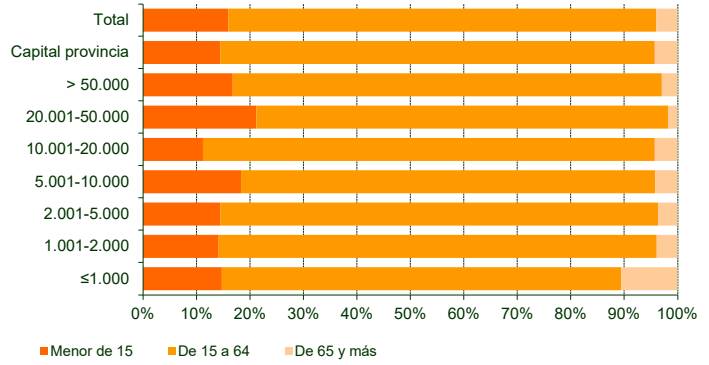
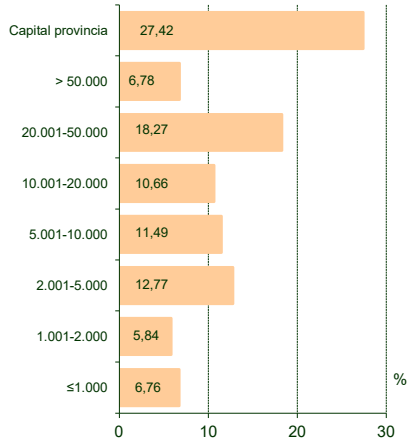
| PAÍS DE PROCEDENCIA  | TAMAÑO DEL MUNICIPIO DE ALTA |       |     |       |          |       |     |       |                   |       |     |       |       |       |     |       |
|----------------------|------------------------------|-------|-----|-------|----------|-------|-----|-------|-------------------|-------|-----|-------|-------|-------|-----|-------|
|                      | 20.001-50.000                |       |     |       | > 50.000 |       |     |       | Capital provincia |       |     |       | Total |       |     |       |
|                      | <15                          | 15-65 | >65 | Total | <15      | 15-65 | >65 | Total | <15               | 15-65 | >65 | Total | <15   | 15-65 | >65 | Total |
| EUROPA               | 31                           | 102   | 5   | 138   | 1        | 16    | 1   | 18    | 29                | 242   | 25  | 296   | 159   | 858   | 77  | 1.094 |
| Alemania             | 0                            | 2     | 0   | 2     | 0        | 4     | 0   | 4     | 1                 | 14    | 2   | 17    | 4     | 53    | 7   | 64    |
| Andorra              | 0                            | 0     | 0   | 0     | 0        | 0     | 0   | 0     | 0                 | 0     | 0   | 0     | 0     | 5     | 0   | 5     |
| Austria              | 0                            | 0     | 0   | 0     | 0        | 0     | 0   | 0     | 0                 | 0     | 0   | 0     | 0     | 1     | 0   | 1     |
| Belarús              | 1                            | 1     | 0   | 2     | 0        | 0     | 0   | 0     | 0                 | 0     | 0   | 0     | 1     | 1     | 0   | 2     |
| Bélgica              | 0                            | 1     | 0   | 1     | 0        | 0     | 0   | 0     | 0                 | 0     | 0   | 0     | 0     | 6     | 1   | 7     |
| Bosnia y Herzegovina | 0                            | 0     | 0   | 0     | 0        | 0     | 0   | 0     | 0                 | 1     | 0   | 1     | 0     | 1     | 0   | 1     |
| Bulgaria             | 1                            | 2     | 0   | 3     | 0        | 0     | 0   | 0     | 0                 | 0     | 0   | 0     | 1     | 74    | 0   | 75    |
| Chipre               | 0                            | 0     | 0   | 0     | 0        | 0     | 0   | 0     | 0                 | 1     | 0   | 1     | 0     | 1     | 0   | 1     |
| Croacia              | 0                            | 0     | 0   | 0     | 0        | 0     | 0   | 0     | 0                 | 2     | 0   | 2     | 0     | 2     | 0   | 2     |
| Dinamarca            | 0                            | 0     | 0   | 0     | 0        | 0     | 0   | 0     | 0                 | 1     | 0   | 1     | 1     | 2     | 0   | 3     |
| Estonia              | 0                            | 0     | 0   | 0     | 0        | 0     | 0   | 0     | 0                 | 1     | 0   | 1     | 0     | 1     | 0   | 1     |
| Finlandia            | 0                            | 0     | 0   | 0     | 0        | 0     | 0   | 0     | 0                 | 1     | 0   | 1     | 0     | 2     | 1   | 3     |
| Francia              | 0                            | 2     | 0   | 2     | 0        | 1     | 0   | 1     | 3                 | 13    | 5   | 21    | 8     | 55    | 21  | 84    |
| Georgia              | 0                            | 0     | 0   | 0     | 0        | 0     | 0   | 0     | 2                 | 0     | 0   | 2     | 2     | 0     | 0   | 2     |
| Grecia               | 0                            | 2     | 0   | 2     | 0        | 0     | 0   | 0     | 0                 | 4     | 0   | 4     | 0     | 6     | 0   | 6     |
| Hungría              | 0                            | 1     | 0   | 1     | 0        | 0     | 0   | 0     | 0                 | 0     | 0   | 0     | 0     | 2     | 0   | 2     |
| Irlanda              | 0                            | 0     | 0   | 0     | 0        | 0     | 0   | 0     | 1                 | 2     | 0   | 3     | 1     | 6     | 0   | 7     |
| Italia               | 0                            | 3     | 0   | 3     | 0        | 1     | 0   | 1     | 2                 | 7     | 1   | 10    | 3     | 31    | 3   | 37    |
| Malta                | 0                            | 1     | 0   | 1     | 0        | 0     | 0   | 0     | 0                 | 0     | 0   | 0     | 0     | 1     | 0   | 1     |
| Moldavia             | 0                            | 0     | 0   | 0     | 0        | 0     | 0   | 0     | 0                 | 0     | 0   | 0     | 1     | 2     | 0   | 3     |
| Noruega              | 0                            | 0     | 0   | 0     | 0        | 0     | 0   | 0     | 0                 | 0     | 0   | 0     | 0     | 2     | 0   | 2     |
| Países Bajos         | 0                            | 1     | 0   | 1     | 0        | 0     | 1   | 1     | 2                 | 3     | 0   | 5     | 3     | 11    | 3   | 17    |
| Polonia              | 0                            | 0     | 0   | 0     | 0        | 0     | 0   | 0     | 1                 | 2     | 0   | 3     | 1     | 4     | 0   | 5     |
| Portugal             | 6                            | 18    | 1   | 25    | 0        | 1     | 0   | 1     | 9                 | 142   | 13  | 164   | 21    | 237   | 21  | 279   |
| Reino Unido          | 1                            | 7     | 0   | 8     | 1        | 8     | 0   | 9     | 4                 | 30    | 0   | 34    | 16    | 93    | 7   | 116   |
| República Checa      | 0                            | 0     | 0   | 0     | 0        | 0     | 0   | 0     | 0                 | 1     | 0   | 1     | 0     | 4     | 0   | 4     |
| República Eslovaca   | 0                            | 0     | 0   | 0     | 0        | 0     | 0   | 0     | 0                 | 0     | 1   | 1     | 0     | 0     | 1   | 1     |
| Rumania              | 22                           | 57    | 4   | 83    | 0        | 1     | 0   | 1     | 3                 | 13    | 3   | 19    | 83    | 216   | 9   | 308   |
| Rusia                | 0                            | 0     | 0   | 0     | 0        | 0     | 0   | 0     | 0                 | 1     | 0   | 1     | 1     | 5     | 0   | 6     |
| Suecia               | 0                            | 2     | 0   | 2     | 0        | 0     | 0   | 0     | 0                 | 0     | 0   | 0     | 0     | 4     | 1   | 5     |
| Suiza                | 0                            | 2     | 0   | 2     | 0        | 0     | 0   | 0     | 0                 | 1     | 0   | 1     | 9     | 24    | 2   | 35    |
| Turquía              | 0                            | 0     | 0   | 0     | 0        | 0     | 0   | 0     | 0                 | 1     | 0   | 1     | 0     | 3     | 0   | 3     |
| Ucrania              | 0                            | 0     | 0   | 0     | 0        | 0     | 0   | 0     | 1                 | 1     | 0   | 2     | 3     | 3     | 0   | 6     |
| AFRICA               | 7                            | 24    | 0   | 31    | 0        | 5     | 0   | 5     | 5                 | 56    | 4   | 65    | 36    | 180   | 9   | 225   |
| Angola               | 0                            | 0     | 0   | 0     | 0        | 0     | 0   | 0     | 0                 | 0     | 1   | 1     | 0     | 0     | 1   | 1     |
| Argelia              | 0                            | 1     | 0   | 1     | 0        | 0     | 0   | 0     | 0                 | 8     | 0   | 8     | 1     | 18    | 0   | 19    |
| Benin                | 0                            | 0     | 0   | 0     | 0        | 0     | 0   | 0     | 0                 | 0     | 1   | 1     | 0     | 0     | 1   | 1     |
| Camerún              | 0                            | 3     | 0   | 3     | 0        | 0     | 0   | 0     | 0                 | 0     | 0   | 0     | 0     | 4     | 0   | 4     |
| Costa de Marfil      | 0                            | 1     | 0   | 1     | 0        | 0     | 0   | 0     | 0                 | 2     | 0   | 2     | 0     | 3     | 0   | 3     |
| Ghana                | 0                            | 1     | 0   | 1     | 0        | 0     | 0   | 0     | 0                 | 3     | 0   | 3     | 0     | 4     | 0   | 4     |
| Guinea               | 0                            | 0     | 0   | 0     | 0        | 0     | 0   | 0     | 0                 | 3     | 0   | 3     | 0     | 4     | 0   | 4     |
| Guinea Ecuatorial    | 0                            | 0     | 0   | 0     | 0        | 0     | 0   | 0     | 0                 | 0     | 0   | 0     | 0     | 2     | 0   | 2     |
| Kenia                | 0                            | 0     | 0   | 0     | 0        | 0     | 0   | 0     | 1                 | 0     | 0   | 1     | 1     | 0     | 0   | 1     |
| Mali                 | 0                            | 0     | 0   | 0     | 0        | 3     | 0   | 3     | 1                 | 5     | 0   | 6     | 1     | 8     | 0   | 9     |
| Marruecos            | 7                            | 18    | 0   | 25    | 0        | 1     | 0   | 1     | 3                 | 28    | 2   | 33    | 30    | 119   | 7   | 156   |
| Mauritania           | 0                            | 0     | 0   | 0     | 0        | 1     | 0   | 1     | 0                 | 0     | 0   | 0     | 0     | 2     | 0   | 2     |
| Mozambique           | 0                            | 0     | 0   | 0     | 0        | 0     | 0   | 0     | 0                 | 1     | 0   | 1     | 0     | 1     | 0   | 1     |
| Nigeria              | 0                            | 0     | 0   | 0     | 0        | 0     | 0   | 0     | 0                 | 1     | 0   | 1     | 0     | 2     | 0   | 2     |
| Senegal              | 0                            | 0     | 0   | 0     | 0        | 0     | 0   | 0     | 0                 | 4     | 0   | 4     | 1     | 6     | 0   | 7     |
| Sudáfrica            | 0                            | 0     | 0   | 0     | 0        | 0     | 0   | 0     | 0                 | 0     | 0   | 0     | 0     | 3     | 0   | 3     |
| Tanzania             | 0                            | 0     | 0   | 0     | 0        | 0     | 0   | 0     | 0                 | 0     | 0   | 0     | 0     | 1     | 0   | 1     |
| Túnez                | 0                            | 0     | 0   | 0     | 0        | 0     | 0   | 0     | 0                 | 1     | 0   | 1     | 2     | 2     | 0   | 4     |
| Uganda               | 0                            | 0     | 0   | 0     | 0        | 0     | 0   | 0     | 0                 | 0     | 0   | 0     | 0     | 1     | 0   | 1     |
| AMERICA              | 12                           | 87    | 0   | 99    | 5        | 6     | 3   | 14    | 70                | 408   | 11  | 489   | 147   | 900   | 33  | 1.080 |
| Argentina            | 0                            | 5     | 0   | 5     | 0        | 0     | 0   | 0     | 6                 | 24    | 2   | 32    | 7     | 52    | 4   | 63    |
| Bolivia              | 0                            | 1     | 0   | 1     | 0        | 0     | 0   | 0     | 0                 | 4     | 0   | 4     | 1     | 12    | 0   | 13    |
| Brasil               | 2                            | 7     | 0   | 9     | 1        | 2     | 0   | 3     | 9                 | 35    | 0   | 44    | 15    | 60    | 1   | 76    |

**5. ALTAS POR VARIACIÓN RESIDENCIAL PROCEDENTE DEL EXTERIOR SEGÚN PAÍS DE PROCEDENCIA, TAMAÑO DEL MUNICIPIO DE ALTA Y GRUPOS DE EDAD**

(Conclusión)

| PAÍS DE PROCEDENCIA   | TAMAÑO DEL MUNICIPIO DE ALTA |            |           |            |           |            |          |            |                   |            |           |            |            |              |            |              |
|---|------------------------------|------------|-----------|------------|-----------|------------|----------|------------|-------------------|------------|-----------|------------|------------|--------------|------------|--------------|
|   | 20.001-50.000                |            |           |            | > 50.000  |            |          |            | Capital provincia |            |           |            | Total      |              |            |              |
|   | <15                          | 15-65      | >65       | Total      | <15       | 15-65      | >65      | Total      | <15               | 15-65      | >65       | Total      | <15        | 15-65        | >65        | Total        |
| Canadá  | 0                            | 0          | 0         | 0          | 0         | 0          | 0        | 0          | 0                 | 2          | 0         | 2          | 1          | 5            | 0          | 6            |
| Chile   | 1                            | 4          | 0         | 5          | 0         | 0          | 0        | 0          | 0                 | 10         | 0         | 10         | 6          | 32           | 0          | 38           |
| Colombia  | 1                            | 15         | 0         | 16         | 0         | 0          | 1        | 1          | 16                | 101        | 0         | 117        | 33         | 167          | 4          | 204          |
| Costa Rica  | 0                            | 1          | 0         | 1          | 0         | 0          | 0        | 0          | 0                 | 0          | 0         | 0          | 0          | 4            | 1          | 5            |
| Cuba  | 0                            | 2          | 0         | 2          | 0         | 0          | 0        | 0          | 4                 | 22         | 2         | 28         | 5          | 31           | 3          | 39           |
| Ecuador   | 0                            | 1          | 0         | 1          | 0         | 0          | 0        | 0          | 1                 | 5          | 0         | 6          | 2          | 13           | 2          | 17           |
| El Salvador   | 0                            | 2          | 0         | 2          | 0         | 0          | 0        | 0          | 2                 | 11         | 0         | 13         | 2          | 19           | 0          | 21           |
| Estados Unidos de América                                   | 0                            | 3          | 0         | 3          | 0         | 0          | 1        | 1          | 2                 | 13         | 0         | 15         | 6          | 38           | 2          | 46           |
| Guatemala   | 0                            | 0          | 0         | 0          | 0         | 0          | 0        | 0          | 0                 | 1          | 0         | 1          | 1          | 5            | 0          | 6            |
| Honduras  | 1                            | 7          | 0         | 8          | 0         | 0          | 0        | 0          | 1                 | 37         | 2         | 40         | 3          | 68           | 2          | 73           |
| México  | 0                            | 3          | 0         | 3          | 0         | 0          | 0        | 0          | 3                 | 28         | 0         | 31         | 4          | 39           | 2          | 45           |
| Nicaragua   | 0                            | 10         | 0         | 10         | 0         | 0          | 1        | 1          | 2                 | 28         | 0         | 30         | 11         | 162          | 1          | 174          |
| Panamá  | 1                            | 3          | 0         | 4          | 0         | 0          | 0        | 0          | 0                 | 3          | 0         | 3          | 1          | 8            | 0          | 9            |
| Paraguay  | 0                            | 1          | 0         | 1          | 0         | 0          | 0        | 0          | 4                 | 14         | 1         | 19         | 4          | 19           | 1          | 24           |
| Perú  | 1                            | 9          | 0         | 10         | 0         | 0          | 0        | 0          | 5                 | 22         | 1         | 28         | 13         | 61           | 2          | 76           |
| República Dominicana  | 0                            | 1          | 0         | 1          | 0         | 0          | 0        | 0          | 2                 | 5          | 1         | 8          | 5          | 14           | 1          | 20           |
| Uruguay   | 2                            | 2          | 0         | 4          | 0         | 0          | 0        | 0          | 0                 | 2          | 0         | 2          | 3          | 10           | 1          | 14           |
| Venezuela   | 3                            | 10         | 0         | 13         | 4         | 4          | 0        | 8          | 13                | 41         | 2         | 56         | 24         | 81           | 6          | 111          |
| ASIA  | 2                            | 6          | 0         | 8          | 0         | 1          | 0        | 1          | 18                | 20         | 0         | 38         | 22         | 54           | 2          | 78           |
| Afganistán  | 0                            | 0          | 0         | 0          | 0         | 0          | 0        | 0          | 2                 | 1          | 0         | 3          | 2          | 1            | 0          | 3            |
| Arabia Saudita  | 0                            | 1          | 0         | 1          | 0         | 0          | 0        | 0          | 0                 | 1          | 0         | 1          | 0          | 3            | 0          | 3            |
| China   | 0                            | 2          | 0         | 2          | 0         | 0          | 0        | 0          | 7                 | 5          | 0         | 12         | 7          | 11           | 1          | 19           |
| Corea   | 0                            | 0          | 0         | 0          | 0         | 0          | 0        | 0          | 0                 | 1          | 0         | 1          | 0          | 1            | 0          | 1            |
| Emiratos Árabes Unidos                                      | 0                            | 0          | 0         | 0          | 0         | 0          | 0        | 0          | 0                 | 1          | 0         | 1          | 0          | 4            | 0          | 4            |
| Filipinas   | 0                            | 2          | 0         | 2          | 0         | 0          | 0        | 0          | 2                 | 3          | 0         | 5          | 2          | 5            | 0          | 7            |
| India   | 0                            | 0          | 0         | 0          | 0         | 0          | 0        | 0          | 0                 | 0          | 0         | 0          | 0          | 1            | 0          | 1            |
| Indonesia   | 0                            | 0          | 0         | 0          | 0         | 0          | 0        | 0          | 0                 | 2          | 0         | 2          | 0          | 2            | 0          | 2            |
| Israel  | 0                            | 0          | 0         | 0          | 0         | 0          | 0        | 0          | 1                 | 0          | 0         | 1          | 1          | 0            | 0          | 1            |
| Japón   | 0                            | 0          | 0         | 0          | 0         | 0          | 0        | 0          | 0                 | 0          | 0         | 0          | 1          | 1            | 0          | 2            |
| Kazajstán   | 0                            | 0          | 0         | 0          | 0         | 1          | 0        | 1          | 0                 | 0          | 0         | 0          | 0          | 1            | 0          | 1            |
| Kuwait  | 0                            | 0          | 0         | 0          | 0         | 0          | 0        | 0          | 0                 | 1          | 0         | 1          | 0          | 1            | 0          | 1            |
| Pakistán  | 2                            | 1          | 0         | 3          | 0         | 0          | 0        | 0          | 3                 | 4          | 0         | 7          | 6          | 18           | 1          | 25           |
| Palestina. Estado Observador, no miembro de Naciones Unidas | 0                            | 0          | 0         | 0          | 0         | 0          | 0        | 0          | 3                 | 0          | 0         | 3          | 3          | 1            | 0          | 4            |
| Siria   | 0                            | 0          | 0         | 0          | 0         | 0          | 0        | 0          | 0                 | 1          | 0         | 1          | 0          | 3            | 0          | 3            |
| Vietnam   | 0                            | 0          | 0         | 0          | 0         | 0          | 0        | 0          | 0                 | 0          | 0         | 0          | 0          | 1            | 0          | 1            |
| OCEANIA   | 0                            | 1          | 0         | 1          | 0         | 0          | 0        | 0          | 0                 | 2          | 0         | 2          | 0          | 5            | 0          | 5            |
| Australia   | 0                            | 1          | 0         | 1          | 0         | 0          | 0        | 0          | 0                 | 2          | 0         | 2          | 0          | 5            | 0          | 5            |
| No consta   | 84                           | 274        | 6         | 364        | 34        | 163        | 3        | 200        | 17                | 54         | 1         | 72         | 196        | 810          | 20         | 1.026        |
| <b>Total</b>  | <b>136</b>                   | <b>494</b> | <b>11</b> | <b>641</b> | <b>40</b> | <b>191</b> | <b>7</b> | <b>238</b> | <b>139</b>        | <b>782</b> | <b>41</b> | <b>962</b> | <b>560</b> | <b>2.807</b> | <b>141</b> | <b>3.508</b> |

**6. ALTAS POR VARIACIÓN RESIDENCIAL PROCEDENTE DEL EXTERIOR. DISTRIBUCIÓN SEGÚN PAÍS DE PROCEDENCIA, TAMAÑO DEL MUNICIPIO DEL ALTA Y GRUPOS DE EDAD**



**7. ALTAS POR VARIACIÓN RESIDENCIAL PROCEDENTE DEL EXTERIOR SEGÚN TAMAÑO DEL MUNICIPIO DE ALTA, SEXO Y GRUPOS DE EDAD**

| GRUPOS DE EDAD   | TAMAÑO DEL MUNICIPIO DE ALTA |       |       |             |       |       |             |       |       |              |       |       |               |       |       |
|------------------|------------------------------|-------|-------|-------------|-------|-------|-------------|-------|-------|--------------|-------|-------|---------------|-------|-------|
|                  | ≤ 1.000                      |       |       | 1.001-2.000 |       |       | 2.001-5.000 |       |       | 5.001-10.000 |       |       | 10.001-20.000 |       |       |
|                  | Hombre                       | Mujer | Total | Hombre      | Mujer | Total | Hombre      | Mujer | Total | Hombre       | Mujer | Total | Hombre        | Mujer | Total |
| De 0 a 4 años    | 7                            | 9     | 16    | 9           | 7     | 16    | 9           | 10    | 19    | 13           | 11    | 24    | 14            | 6     | 20    |
| De 5 a 9 años    | 6                            | 6     | 12    | 3           | 2     | 5     | 8           | 14    | 22    | 17           | 12    | 29    | 6             | 7     | 13    |
| De 10 a 14 años  | 5                            | 2     | 7     | 3           | 5     | 8     | 16          | 8     | 24    | 12           | 9     | 21    | 4             | 5     | 9     |
| De 15 a 19 años  | 9                            | 6     | 15    | 3           | 8     | 11    | 12          | 13    | 25    | 16           | 18    | 34    | 16            | 13    | 29    |
| De 20 a 24 años  | 9                            | 9     | 18    | 6           | 11    | 17    | 21          | 22    | 43    | 24           | 22    | 46    | 27            | 19    | 46    |
| De 25 a 29 años  | 7                            | 13    | 20    | 13          | 11    | 24    | 30          | 28    | 58    | 18           | 22    | 40    | 30            | 28    | 58    |
| De 30 a 34 años  | 8                            | 7     | 15    | 7           | 12    | 19    | 30          | 34    | 64    | 23           | 25    | 48    | 24            | 23    | 47    |
| De 35 a 39 años  | 19                           | 10    | 29    | 8           | 10    | 18    | 29          | 20    | 49    | 20           | 25    | 45    | 20            | 20    | 40    |
| De 40 a 44 años  | 7                            | 15    | 22    | 12          | 8     | 20    | 25          | 25    | 50    | 18           | 17    | 35    | 24            | 13    | 37    |
| De 45 a 49 años  | 9                            | 11    | 20    | 7           | 11    | 18    | 21          | 13    | 34    | 13           | 12    | 25    | 11            | 8     | 19    |
| De 50 a 54 años  | 9                            | 9     | 18    | 8           | 11    | 19    | 11          | 5     | 16    | 12           | 6     | 18    | 8             | 6     | 14    |
| De 55 a 59 años  | 5                            | 4     | 9     | 10          | 4     | 14    | 9           | 10    | 19    | 8            | 3     | 11    | 8             | 9     | 17    |
| De 60 a 64 años  | 7                            | 4     | 11    | 4           | 4     | 8     | 5           | 4     | 9     | 6            | 4     | 10    | 3             | 6     | 9     |
| De 65 a 69 años  | 4                            | 6     | 10    | 5           | 0     | 5     | 3           | 2     | 5     | 6            | 4     | 10    | 6             | 3     | 9     |
| De 70 a 74 años  | 2                            | 3     | 5     | 1           | 1     | 2     | 5           | 1     | 6     | 1            | 1     | 2     | 0             | 1     | 1     |
| De 75 a 79 años  | 3                            | 1     | 4     | 1           | 0     | 1     | 1           | 1     | 2     | 0            | 1     | 1     | 2             | 2     | 4     |
| De 80 a 84 años  | 1                            | 2     | 3     | 0           | 0     | 0     | 1           | 1     | 2     | 2            | 0     | 2     | 0             | 1     | 1     |
| De 85 y más años | 1                            | 2     | 3     | 0           | 0     | 0     | 1           | 0     | 1     | 2            | 0     | 2     | 0             | 1     | 1     |
| Total            | 118                          | 119   | 237   | 100         | 105   | 205   | 237         | 211   | 448   | 211          | 192   | 403   | 203           | 171   | 374   |

**7. ALTAS POR VARIACIÓN RESIDENCIAL PROCEDENTE DEL EXTERIOR SEGÚN TAMAÑO DEL MUNICIPIO DE ALTA, SEXO Y GRUPOS DE EDAD**

(Conclusión)

| GRUPOS DE EDAD   | TAMAÑO DEL MUNICIPIO DE ALTA |       |       |          |       |       |                   |       |       |        |       |       |
|------------------|------------------------------|-------|-------|----------|-------|-------|-------------------|-------|-------|--------|-------|-------|
|                  | 20.001-50.000                |       |       | > 50.000 |       |       | Capital provincia |       |       | Total  |       |       |
|                  | Hombre                       | Mujer | Total | Hombre   | Mujer | Total | Hombre            | Mujer | Total | Hombre | Mujer | Total |
| De 0 a 4 años    | 26                           | 26    | 52    | 6        | 15    | 21    | 37                | 19    | 56    | 121    | 103   | 224   |
| De 5 a 9 años    | 22                           | 20    | 42    | 4        | 6     | 10    | 20                | 18    | 38    | 86     | 85    | 171   |
| De 10 a 14 años  | 18                           | 24    | 42    | 5        | 4     | 9     | 22                | 23    | 45    | 85     | 80    | 165   |
| De 15 a 19 años  | 27                           | 27    | 54    | 15       | 4     | 19    | 25                | 29    | 54    | 123    | 118   | 241   |
| De 20 a 24 años  | 36                           | 38    | 74    | 19       | 22    | 41    | 67                | 73    | 140   | 209    | 216   | 425   |
| De 25 a 29 años  | 39                           | 32    | 71    | 16       | 17    | 33    | 55                | 73    | 128   | 208    | 224   | 432   |
| De 30 a 34 años  | 43                           | 35    | 78    | 11       | 11    | 22    | 53                | 61    | 114   | 199    | 208   | 407   |
| De 35 a 39 años  | 28                           | 26    | 54    | 18       | 8     | 26    | 69                | 56    | 125   | 211    | 175   | 386   |
| De 40 a 44 años  | 28                           | 40    | 68    | 7        | 5     | 12    | 42                | 32    | 74    | 163    | 155   | 318   |
| De 45 a 49 años  | 23                           | 20    | 43    | 5        | 5     | 10    | 16                | 32    | 48    | 105    | 112   | 217   |
| De 50 a 54 años  | 15                           | 11    | 26    | 6        | 8     | 14    | 18                | 20    | 38    | 87     | 76    | 163   |
| De 55 a 59 años  | 7                            | 11    | 18    | 2        | 4     | 6     | 22                | 18    | 40    | 71     | 63    | 134   |
| De 60 a 64 años  | 3                            | 5     | 8     | 4        | 4     | 8     | 13                | 8     | 21    | 45     | 39    | 84    |
| De 65 a 69 años  | 2                            | 3     | 5     | 1        | 2     | 3     | 7                 | 12    | 19    | 34     | 32    | 66    |
| De 70 a 74 años  | 3                            | 3     | 6     | 1        | 2     | 3     | 3                 | 6     | 9     | 16     | 18    | 34    |
| De 75 a 79 años  | 0                            | 0     | 0     | 0        | 0     | 0     | 4                 | 2     | 6     | 11     | 7     | 18    |
| De 80 a 84 años  | 0                            | 0     | 0     | 1        | 0     | 1     | 1                 | 1     | 2     | 6      | 5     | 11    |
| De 85 y más años | 0                            | 0     | 0     | 0        | 0     | 0     | 1                 | 4     | 5     | 5      | 7     | 12    |
| Total            | 320                          | 321   | 641   | 121      | 117   | 238   | 475               | 487   | 962   | 1.785  | 1.723 | 3.508 |

## 8. ALTAS POR VARIACIÓN RESIDENCIAL PROCEDENTE DEL EXTERIOR SEGÚN NACIONALIDAD, SEXO Y GRUPOS DE EDAD

| NACIONALIDAD             | GRUPOS DE EDAD   |       |       |                 |       |       |             |       |       |        |       |       |
|--------------------------|------------------|-------|-------|-----------------|-------|-------|-------------|-------|-------|--------|-------|-------|
|                          | Menor de 15 años |       |       | De 15 a 64 años |       |       | De 65 y más |       |       | Total  |       |       |
|                          | Hombre           | Mujer | Total | Hombre          | Mujer | Total | Hombre      | Mujer | Total | Hombre | Mujer | Total |
| EUROPA                   | 145              | 123   | 268   | 719             | 524   | 1.243 | 54          | 46    | 100   | 918    | 693   | 1.611 |
| Alemania                 | 0                | 0     | 0     | 5               | 8     | 13    | 1           | 1     | 2     | 6      | 9     | 15    |
| Belarús                  | 0                | 1     | 1     | 0               | 1     | 1     | 0           | 0     | 0     | 0      | 2     | 2     |
| Bélgica                  | 0                | 0     | 0     | 1               | 0     | 1     | 1           | 0     | 1     | 2      | 0     | 2     |
| Bulgaria                 | 1                | 0     | 1     | 70              | 7     | 77    | 0           | 0     | 0     | 71     | 7     | 78    |
| Croacia                  | 0                | 0     | 0     | 1               | 1     | 2     | 0           | 0     | 0     | 1      | 1     | 2     |
| Dinamarca                | 1                | 0     | 1     | 0               | 0     | 0     | 0           | 0     | 0     | 1      | 0     | 1     |
| España                   | 34               | 26    | 60    | 172             | 152   | 324   | 25          | 19    | 44    | 231    | 197   | 428   |
| Estonia                  | 0                | 0     | 0     | 0               | 1     | 1     | 0           | 0     | 0     | 0      | 1     | 1     |
| Finlandia                | 0                | 0     | 0     | 1               | 1     | 2     | 1           | 0     | 1     | 2      | 1     | 3     |
| Francia                  | 3                | 4     | 7     | 19              | 11    | 30    | 1           | 3     | 4     | 23     | 18    | 41    |
| Georgia                  | 2                | 1     | 3     | 2               | 2     | 4     | 0           | 0     | 0     | 4      | 3     | 7     |
| Grecia                   | 0                | 0     | 0     | 3               | 0     | 3     | 0           | 0     | 0     | 3      | 0     | 3     |
| Hungría                  | 0                | 1     | 1     | 3               | 1     | 4     | 0           | 0     | 0     | 3      | 2     | 5     |
| Irlanda                  | 0                | 1     | 1     | 2               | 1     | 3     | 0           | 0     | 0     | 2      | 2     | 4     |
| Italia                   | 3                | 2     | 5     | 24              | 20    | 44    | 3           | 0     | 3     | 30     | 22    | 52    |
| Moldavia                 | 0                | 2     | 2     | 2               | 1     | 3     | 0           | 0     | 0     | 2      | 3     | 5     |
| Noruega                  | 0                | 0     | 0     | 1               | 0     | 1     | 0           | 0     | 0     | 1      | 0     | 1     |
| Países Bajos             | 2                | 1     | 3     | 4               | 6     | 10    | 1           | 0     | 1     | 7      | 7     | 14    |
| Polonia                  | 0                | 0     | 0     | 6               | 2     | 8     | 0           | 0     | 0     | 6      | 2     | 8     |
| Portugal                 | 14               | 14    | 28    | 146             | 86    | 232   | 9           | 10    | 19    | 169    | 110   | 279   |
| Reino Unido              | 3                | 1     | 4     | 36              | 24    | 60    | 5           | 2     | 7     | 44     | 27    | 71    |
| República Checa          | 0                | 0     | 0     | 1               | 2     | 3     | 0           | 0     | 0     | 1      | 2     | 3     |
| República Eslovaca       | 0                | 0     | 0     | 0               | 0     | 0     | 0           | 1     | 1     | 0      | 1     | 1     |
| Rumanía                  | 80               | 67    | 147   | 204             | 187   | 391   | 7           | 7     | 14    | 291    | 261   | 552   |
| Rusia                    | 1                | 1     | 2     | 8               | 7     | 15    | 0           | 1     | 1     | 9      | 9     | 18    |
| Suecia                   | 0                | 0     | 0     | 2               | 0     | 2     | 0           | 1     | 1     | 2      | 1     | 3     |
| Suiza                    | 0                | 0     | 0     | 1               | 0     | 1     | 0           | 1     | 1     | 1      | 1     | 2     |
| Turquía                  | 0                | 0     | 0     | 2               | 0     | 2     | 0           | 0     | 0     | 2      | 0     | 2     |
| Ucrania                  | 1                | 1     | 2     | 3               | 3     | 6     | 0           | 0     | 0     | 4      | 4     | 8     |
| AFRICA                   | 39               | 36    | 75    | 202             | 115   | 317   | 9           | 3     | 12    | 250    | 154   | 404   |
| Angola                   | 0                | 0     | 0     | 1               | 1     | 2     | 0           | 0     | 0     | 1      | 1     | 2     |
| Argelia                  | 2                | 2     | 4     | 13              | 6     | 19    | 0           | 0     | 0     | 15     | 8     | 23    |
| Cabo Verde               | 0                | 0     | 0     | 0               | 1     | 1     | 0           | 0     | 0     | 0      | 1     | 1     |
| Camerún                  | 0                | 0     | 0     | 4               | 0     | 4     | 0           | 0     | 0     | 4      | 0     | 4     |
| Costa de Marfil          | 0                | 2     | 2     | 9               | 1     | 10    | 0           | 0     | 0     | 9      | 3     | 12    |
| Egipto                   | 1                | 0     | 1     | 0               | 0     | 0     | 0           | 0     | 0     | 1      | 0     | 1     |
| Gambia                   | 0                | 0     | 0     | 2               | 0     | 2     | 0           | 0     | 0     | 2      | 0     | 2     |
| Ghana                    | 0                | 0     | 0     | 4               | 0     | 4     | 0           | 0     | 0     | 4      | 0     | 4     |
| Guinea                   | 0                | 0     | 0     | 8               | 0     | 8     | 0           | 0     | 0     | 8      | 0     | 8     |
| Guinea Ecuatorial        | 0                | 0     | 0     | 1               | 2     | 3     | 0           | 0     | 0     | 1      | 2     | 3     |
| Kenia                    | 0                | 1     | 1     | 0               | 0     | 0     | 0           | 0     | 0     | 0      | 1     | 1     |
| Mali                     | 1                | 0     | 1     | 11              | 0     | 11    | 0           | 0     | 0     | 12     | 0     | 12    |
| Marruecos                | 33               | 28    | 61    | 137             | 98    | 235   | 9           | 3     | 12    | 179    | 129   | 308   |
| Nigeria                  | 1                | 0     | 1     | 3               | 1     | 4     | 0           | 0     | 0     | 4      | 1     | 5     |
| República Centroafricana | 0                | 1     | 1     | 0               | 0     | 0     | 0           | 0     | 0     | 0      | 1     | 1     |
| Senegal                  | 0                | 1     | 1     | 7               | 3     | 10    | 0           | 0     | 0     | 7      | 4     | 11    |
| Seychelles               | 0                | 0     | 0     | 1               | 0     | 1     | 0           | 0     | 0     | 1      | 0     | 1     |

**8. ALTAS POR VARIACIÓN RESIDENCIAL PROCEDENTE DEL EXTERIOR SEGÚN NACIONALIDAD, SEXO Y GRUPOS DE EDAD**

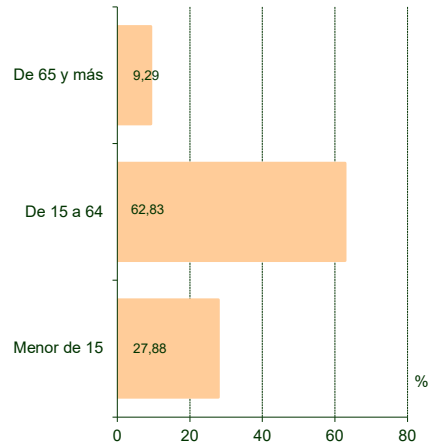
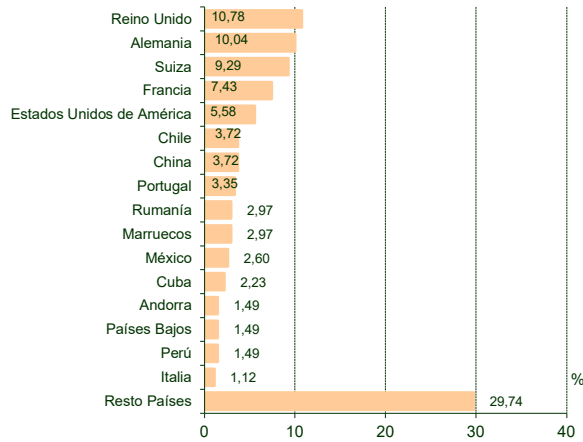
(Conclusión)

| NACIONALIDAD  | GRUPOS DE EDAD   |            |            |                 |              |              |             |           |            |              |              |              |
|---|------------------|------------|------------|-----------------|--------------|--------------|-------------|-----------|------------|--------------|--------------|--------------|
|   | Menor de 15 años |            |            | De 15 a 64 años |              |              | De 65 y más |           |            | Total        |              |              |
|   | Hombre           | Mujer      | Total      | Hombre          | Mujer        | Total        | Hombre      | Mujer     | Total      | Hombre       | Mujer        | Total        |
| Tanzania  | 0                | 0          | 0          | 0               | 1            | 1            | 0           | 0         | 0          | 0            | 1            | 1            |
| Túnez   | 1                | 1          | 2          | 0               | 1            | 1            | 0           | 0         | 0          | 1            | 2            | 3            |
| Uganda  | 0                | 0          | 0          | 1               | 0            | 1            | 0           | 0         | 0          | 1            | 0            | 1            |
| AMERICA   | 94               | 100        | 194        | 423             | 710          | 1.133        | 8           | 19        | 27         | 525          | 829          | 1.354        |
| Antigua y Barbuda   | 1                | 1          | 2          | 0               | 0            | 0            | 0           | 0         | 0          | 1            | 1            | 2            |
| Argentina   | 5                | 7          | 12         | 30              | 27           | 57           | 1           | 4         | 5          | 36           | 38           | 74           |
| Bolivia   | 1                | 1          | 2          | 3               | 8            | 11           | 0           | 0         | 0          | 4            | 9            | 13           |
| Brasil  | 16               | 8          | 24         | 44              | 51           | 95           | 1           | 0         | 1          | 61           | 59           | 120          |
| Canadá  | 0                | 0          | 0          | 1               | 1            | 2            | 0           | 0         | 0          | 1            | 1            | 2            |
| Chile   | 2                | 2          | 4          | 7               | 12           | 19           | 0           | 0         | 0          | 9            | 14           | 23           |
| Colombia  | 27               | 20         | 47         | 99              | 136          | 235          | 1           | 2         | 3          | 127          | 158          | 285          |
| Costa Rica  | 0                | 0          | 0          | 1               | 3            | 4            | 0           | 0         | 0          | 1            | 3            | 4            |
| Cuba  | 2                | 2          | 4          | 22              | 15           | 37           | 1           | 3         | 4          | 25           | 20           | 45           |
| Ecuador   | 0                | 2          | 2          | 6               | 6            | 12           | 0           | 0         | 0          | 6            | 8            | 14           |
| El Salvador   | 1                | 5          | 6          | 14              | 18           | 32           | 0           | 0         | 0          | 15           | 23           | 38           |
| Estados Unidos de América                                   | 2                | 1          | 3          | 11              | 19           | 30           | 1           | 0         | 1          | 14           | 20           | 34           |
| Guatemala   | 0                | 1          | 1          | 6               | 3            | 9            | 0           | 0         | 0          | 6            | 4            | 10           |
| Honduras  | 4                | 7          | 11         | 30              | 83           | 113          | 1           | 1         | 2          | 35           | 91           | 126          |
| México  | 1                | 1          | 2          | 13              | 28           | 41           | 0           | 1         | 1          | 14           | 30           | 44           |
| Nicaragua   | 6                | 6          | 12         | 44              | 159          | 203          | 0           | 0         | 0          | 50           | 165          | 215          |
| Panamá  | 0                | 1          | 1          | 3               | 4            | 7            | 0           | 0         | 0          | 3            | 5            | 8            |
| Paraguay  | 2                | 2          | 4          | 7               | 27           | 34           | 0           | 1         | 1          | 9            | 30           | 39           |
| Perú  | 4                | 10         | 14         | 22              | 37           | 59           | 1           | 1         | 2          | 27           | 48           | 75           |
| República Dominicana  | 4                | 5          | 9          | 5               | 14           | 19           | 0           | 2         | 2          | 9            | 21           | 30           |
| Uruguay   | 2                | 1          | 3          | 6               | 3            | 9            | 1           | 0         | 1          | 9            | 4            | 13           |
| Venezuela   | 14               | 17         | 31         | 49              | 55           | 104          | 0           | 4         | 4          | 63           | 76           | 139          |
| Otros territorios de América                                | 0                | 0          | 0          | 0               | 1            | 1            | 0           | 0         | 0          | 0            | 1            | 1            |
| ASIA  | 14               | 9          | 23         | 69              | 36           | 105          | 1           | 1         | 2          | 84           | 46           | 130          |
| Afganistán  | 1                | 1          | 2          | 1               | 1            | 2            | 0           | 0         | 0          | 2            | 2            | 4            |
| Arabia Saudita  | 0                | 0          | 0          | 1               | 0            | 1            | 0           | 0         | 0          | 1            | 0            | 1            |
| Bangladesh  | 0                | 0          | 0          | 1               | 0            | 1            | 0           | 0         | 0          | 1            | 0            | 1            |
| China   | 3                | 1          | 4          | 13              | 16           | 29           | 1           | 0         | 1          | 17           | 17           | 34           |
| Corea   | 0                | 0          | 0          | 0               | 2            | 2            | 0           | 0         | 0          | 0            | 2            | 2            |
| Filipinas   | 0                | 1          | 1          | 1               | 2            | 3            | 0           | 0         | 0          | 1            | 3            | 4            |
| India   | 1                | 0          | 1          | 0               | 1            | 1            | 0           | 0         | 0          | 1            | 1            | 2            |
| Indonesia   | 0                | 0          | 0          | 1               | 0            | 1            | 0           | 0         | 0          | 1            | 0            | 1            |
| Kirguistán  | 0                | 0          | 0          | 0               | 1            | 1            | 0           | 0         | 0          | 0            | 1            | 1            |
| Líbano  | 0                | 0          | 0          | 1               | 0            | 1            | 0           | 0         | 0          | 1            | 0            | 1            |
| Pakistán  | 7                | 2          | 9          | 31              | 10           | 41           | 0           | 1         | 1          | 38           | 13           | 51           |
| Palestina. Estado Observador, no miembro de Naciones Unidas | 0                | 0          | 0          | 4               | 0            | 4            | 0           | 0         | 0          | 4            | 0            | 4            |
| Siria   | 2                | 4          | 6          | 6               | 2            | 8            | 0           | 0         | 0          | 8            | 6            | 14           |
| Vietnam   | 0                | 0          | 0          | 2               | 1            | 3            | 0           | 0         | 0          | 2            | 1            | 3            |
| Yemen   | 0                | 0          | 0          | 7               | 0            | 7            | 0           | 0         | 0          | 7            | 0            | 7            |
| OCEANIA   | 0                | 0          | 0          | 8               | 1            | 9            | 0           | 0         | 0          | 8            | 1            | 9            |
| Australia   | 0                | 0          | 0          | 8               | 1            | 9            | 0           | 0         | 0          | 8            | 1            | 9            |
| <b>Total</b>  | <b>292</b>       | <b>268</b> | <b>560</b> | <b>1.421</b>    | <b>1.386</b> | <b>2.807</b> | <b>72</b>   | <b>69</b> | <b>141</b> | <b>1.785</b> | <b>1.723</b> | <b>3.508</b> |

### 9. ALTAS POR VARIACIÓN RESIDENCIAL PROCEDENTE DEL EXTERIOR DE NACIDOS EN EXTREMADURA SEGÚN PAÍS DE PROCEDENCIA, SEXO Y GRUPOS DE EDAD

| PAÍS DE PROCEDENCIA       | GRUPOS DE EDAD   |       |       |                 |       |       |             |       |       |        |       |       |
|---------------------------|------------------|-------|-------|-----------------|-------|-------|-------------|-------|-------|--------|-------|-------|
|                           | Menor de 15 años |       |       | De 15 a 64 años |       |       | De 65 y más |       |       | Total  |       |       |
|                           | Hombre           | Mujer | Total | Hombre          | Mujer | Total | Hombre      | Mujer | Total | Hombre | Mujer | Total |
| EUROPA                    | 11               | 6     | 17    | 54              | 47    | 101   | 13          | 9     | 22    | 78     | 62    | 140   |
| Alemania                  | 2                | 1     | 3     | 11              | 9     | 20    | 2           | 2     | 4     | 15     | 12    | 27    |
| Andorra                   | 0                | 0     | 0     | 3               | 1     | 4     | 0           | 0     | 0     | 3      | 1     | 4     |
| Austria                   | 0                | 0     | 0     | 0               | 1     | 1     | 0           | 0     | 0     | 0      | 1     | 1     |
| Bosnia y Herzegovina      | 0                | 0     | 0     | 1               | 0     | 1     | 0           | 0     | 0     | 1      | 0     | 1     |
| Bulgaria                  | 1                | 0     | 1     | 0               | 0     | 0     | 0           | 0     | 0     | 1      | 0     | 1     |
| Chipre                    | 0                | 0     | 0     | 1               | 0     | 1     | 0           | 0     | 0     | 1      | 0     | 1     |
| Dinamarca                 | 0                | 0     | 0     | 1               | 0     | 1     | 0           | 0     | 0     | 1      | 0     | 1     |
| Francia                   | 0                | 0     | 0     | 6               | 1     | 7     | 7           | 6     | 13    | 13     | 7     | 20    |
| Irlanda                   | 0                | 0     | 0     | 1               | 1     | 2     | 0           | 0     | 0     | 1      | 1     | 2     |
| Italia                    | 0                | 0     | 0     | 1               | 2     | 3     | 0           | 0     | 0     | 1      | 2     | 3     |
| Noruega                   | 0                | 0     | 0     | 1               | 0     | 1     | 0           | 0     | 0     | 1      | 0     | 1     |
| Países Bajos              | 0                | 0     | 0     | 1               | 1     | 2     | 1           | 1     | 2     | 2      | 2     | 4     |
| Portugal                  | 0                | 0     | 0     | 3               | 5     | 8     | 1           | 0     | 1     | 4      | 5     | 9     |
| Reino Unido               | 1                | 0     | 1     | 14              | 13    | 27    | 1           | 0     | 1     | 16     | 13    | 29    |
| República Checa           | 0                | 0     | 0     | 0               | 1     | 1     | 0           | 0     | 0     | 0      | 1     | 1     |
| Rumanía                   | 5                | 3     | 8     | 0               | 0     | 0     | 0           | 0     | 0     | 5      | 3     | 8     |
| Suecia                    | 0                | 0     | 0     | 0               | 1     | 1     | 0           | 0     | 0     | 0      | 1     | 1     |
| Suiza                     | 2                | 2     | 4     | 9               | 11    | 20    | 1           | 0     | 1     | 12     | 13    | 25    |
| Turquía                   | 0                | 0     | 0     | 1               | 0     | 1     | 0           | 0     | 0     | 1      | 0     | 1     |
| AFRICA                    | 0                | 2     | 2     | 8               | 3     | 11    | 0           | 0     | 0     | 8      | 5     | 13    |
| Marruecos                 | 0                | 2     | 2     | 4               | 2     | 6     | 0           | 0     | 0     | 4      | 4     | 8     |
| Mauritania                | 0                | 0     | 0     | 0               | 1     | 1     | 0           | 0     | 0     | 0      | 1     | 1     |
| Mozambique                | 0                | 0     | 0     | 1               | 0     | 1     | 0           | 0     | 0     | 1      | 0     | 1     |
| Sudáfrica                 | 0                | 0     | 0     | 2               | 0     | 2     | 0           | 0     | 0     | 2      | 0     | 2     |
| Túnez                     | 0                | 0     | 0     | 1               | 0     | 1     | 0           | 0     | 0     | 1      | 0     | 1     |
| AMERICA                   | 2                | 7     | 9     | 27              | 16    | 43    | 2           | 1     | 3     | 31     | 24    | 55    |
| Bolivia                   | 0                | 0     | 0     | 1               | 1     | 2     | 0           | 0     | 0     | 1      | 1     | 2     |
| Brasil                    | 0                | 1     | 1     | 1               | 0     | 1     | 0           | 0     | 0     | 1      | 1     | 2     |
| Canadá                    | 0                | 0     | 0     | 0               | 1     | 1     | 0           | 0     | 0     | 0      | 1     | 1     |
| Chile                     | 0                | 0     | 0     | 8               | 2     | 10    | 0           | 0     | 0     | 8      | 2     | 10    |
| Colombia                  | 0                | 0     | 0     | 2               | 0     | 2     | 0           | 0     | 0     | 2      | 0     | 2     |
| Cuba                      | 1                | 1     | 2     | 1               | 3     | 4     | 0           | 0     | 0     | 2      | 4     | 6     |
| Ecuador                   | 0                | 0     | 0     | 1               | 0     | 1     | 0           | 0     | 0     | 1      | 0     | 1     |
| Estados Unidos de América | 1                | 4     | 5     | 5               | 4     | 9     | 0           | 1     | 1     | 6      | 9     | 15    |
| México                    | 0                | 1     | 1     | 4               | 2     | 6     | 0           | 0     | 0     | 4      | 3     | 7     |
| Nicaragua                 | 0                | 0     | 0     | 0               | 0     | 0     | 1           | 0     | 1     | 1      | 0     | 1     |
| Panamá                    | 0                | 0     | 0     | 1               | 1     | 2     | 0           | 0     | 0     | 1      | 1     | 2     |
| Perú                      | 0                | 0     | 0     | 3               | 1     | 4     | 0           | 0     | 0     | 3      | 1     | 4     |
| Uruguay                   | 0                | 0     | 0     | 0               | 1     | 1     | 0           | 0     | 0     | 0      | 1     | 1     |
| Venezuela                 | 0                | 0     | 0     | 0               | 0     | 0     | 1           | 0     | 1     | 1      | 0     | 1     |
| ASIA                      | 5                | 3     | 8     | 6               | 3     | 9     | 0           | 0     | 0     | 11     | 6     | 17    |
| China                     | 5                | 2     | 7     | 0               | 3     | 3     | 0           | 0     | 0     | 5      | 5     | 10    |
| Emiratos Árabes Unidos    | 0                | 0     | 0     | 2               | 0     | 2     | 0           | 0     | 0     | 2      | 0     | 2     |
| Filipinas                 | 0                | 0     | 0     | 1               | 0     | 1     | 0           | 0     | 0     | 1      | 0     | 1     |
| Japón                     | 0                | 1     | 1     | 1               | 0     | 1     | 0           | 0     | 0     | 1      | 1     | 2     |
| Kazajstán                 | 0                | 0     | 0     | 1               | 0     | 1     | 0           | 0     | 0     | 1      | 0     | 1     |
| Kuwait                    | 0                | 0     | 0     | 1               | 0     | 1     | 0           | 0     | 0     | 1      | 0     | 1     |
| OCEANIA                   | 0                | 0     | 0     | 1               | 2     | 3     | 0           | 0     | 0     | 1      | 2     | 3     |
| Australia                 | 0                | 0     | 0     | 1               | 2     | 3     | 0           | 0     | 0     | 1      | 2     | 3     |
| No consta                 | 23               | 16    | 39    | 2               | 0     | 2     | 0           | 0     | 0     | 25     | 16    | 41    |
| Total                     | 41               | 34    | 75    | 98              | 71    | 169   | 15          | 10    | 25    | 154    | 115   | 269   |

**10. ALTAS POR VARIACIÓN RESIDENCIAL PROCEDENTE DEL EXTERIOR DE NACIDOS EN EXTREMADURA. DISTRIBUCIÓN SEGÚN PAÍS DE PROCEDENCIA Y GRUPOS DE EDAD**

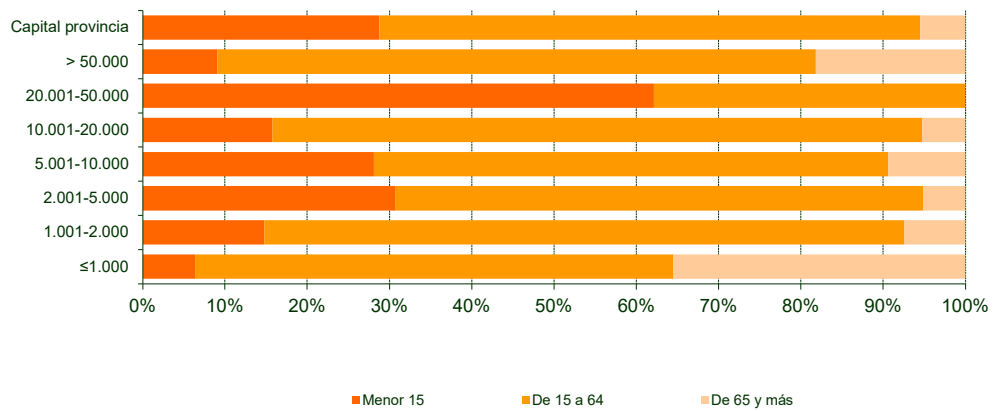
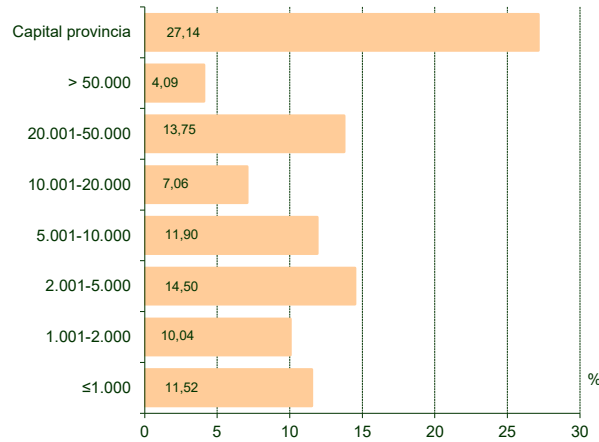




**11. ALTAS POR VARIACIÓN RESIDENCIAL PROCEDENTE DEL EXTERIOR DE NACIDOS EN EXTREMADURA SEGÚN TAMAÑO DEL MUNICIPIO DE ALTA, SEXO Y GRUPOS DE EDAD**

| TAMAÑO DEL MUNICIPIO DE ALTA | GRUPOS DE EDAD   |       |       |                 |       |       |             |       |       |        |       |       |
|------------------------------|------------------|-------|-------|-----------------|-------|-------|-------------|-------|-------|--------|-------|-------|
|                              | Menor de 15 años |       |       | De 15 a 64 años |       |       | De 65 y más |       |       | Total  |       |       |
|                              | Hombre           | Mujer | Total | Hombre          | Mujer | Total | Hombre      | Mujer | Total | Hombre | Mujer | Total |
| ≤ 1.000                      | 0                | 2     | 2     | 14              | 4     | 18    | 6           | 5     | 11    | 20     | 11    | 31    |
| 1.001-2.000                  | 2                | 2     | 4     | 11              | 10    | 21    | 2           | 0     | 2     | 15     | 12    | 27    |
| 2.001-5.000                  | 6                | 6     | 12    | 16              | 9     | 25    | 2           | 0     | 2     | 24     | 15    | 39    |
| 5.001-10.000                 | 7                | 2     | 9     | 13              | 7     | 20    | 2           | 1     | 3     | 22     | 10    | 32    |
| 10.001-20.000                | 2                | 1     | 3     | 5               | 10    | 15    | 0           | 1     | 1     | 7      | 12    | 19    |
| 20.001-50.000                | 11               | 12    | 23    | 10              | 4     | 14    | 0           | 0     | 0     | 21     | 16    | 37    |
| > 50.000                     | 0                | 1     | 1     | 2               | 6     | 8     | 1           | 1     | 2     | 3      | 8     | 11    |
| Capital provincia            | 13               | 8     | 21    | 27              | 21    | 48    | 2           | 2     | 4     | 42     | 31    | 73    |
| Total                        | 41               | 34    | 75    | 98              | 71    | 169   | 15          | 10    | 25    | 154    | 115   | 269   |

**12. ALTAS POR VARIACIÓN RESIDENCIAL PROCEDENTE DEL EXTERIOR DE NACIDOS EN EXTREMADURA. DISTRIBUCIÓN SEGÚN TAMAÑO DEL MUNICIPIO DE ALTA Y GRUPOS DE EDAD**



**13. ALTAS POR VARIACIÓN RESIDENCIAL PROCEDENTE DEL EXTERIOR SEGÚN SEXO Y MESES**

| MESES        | SEXO         |              | Total        |
|--------------|--------------|--------------|--------------|
|              | Hombre       | Mujer        |              |
| Enero        | 231          | 255          | 486          |
| Febrero      | 210          | 219          | 429          |
| Marzo        | 143          | 146          | 289          |
| Abril        | 77           | 21           | 98           |
| Mayo         | 62           | 53           | 115          |
| Junio        | 158          | 140          | 298          |
| Julio        | 181          | 178          | 359          |
| Agosto       | 162          | 176          | 338          |
| Septiembre   | 161          | 143          | 304          |
| Octubre      | 139          | 137          | 276          |
| Noviembre    | 120          | 129          | 249          |
| Diciembre    | 141          | 126          | 267          |
| <b>Total</b> | <b>1.785</b> | <b>1.723</b> | <b>3.508</b> |



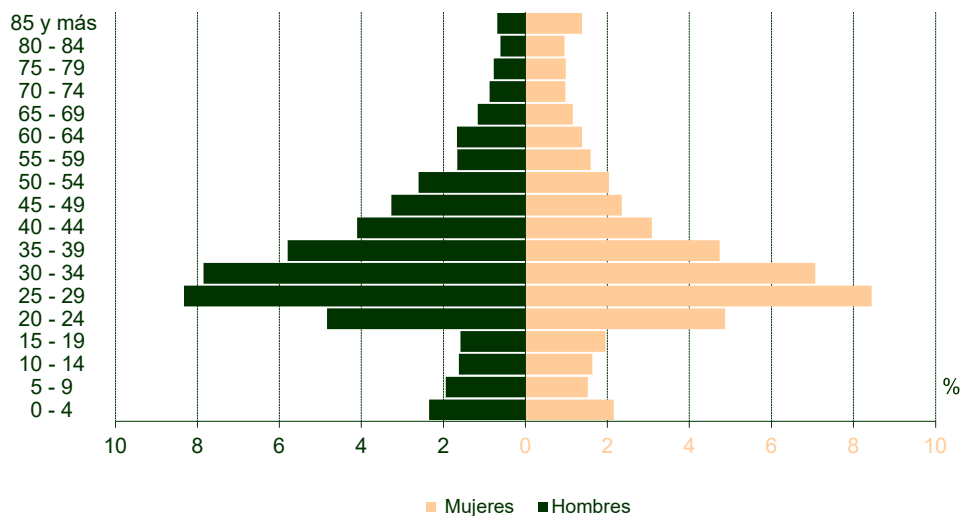
# Bajas por variación residencial hacia otras CC.AA.

Extremadura 2020



## 1. BAJAS POR VARIACIÓN RESIDENCIAL HACIA OTRAS CC.AA. SEGÚN SEXO Y GRUPOS DE EDAD

| GRUPOS DE EDAD   | SEXO   |       |  | Total  |
|------------------|--------|-------|--|--------|
|                  | Hombre | Mujer |  |        |
| De 0 a 4 años    | 243    | 223   |  | 466    |
| De 5 a 9 años    | 201    | 158   |  | 359    |
| De 10 a 14 años  | 168    | 169   |  | 337    |
| De 15 a 19 años  | 164    | 202   |  | 366    |
| De 20 a 24 años  | 501    | 504   |  | 1.005  |
| De 25 a 29 años  | 862    | 874   |  | 1.736  |
| De 30 a 34 años  | 813    | 732   |  | 1.545  |
| De 35 a 39 años  | 600    | 491   |  | 1.091  |
| De 40 a 44 años  | 425    | 319   |  | 744    |
| De 45 a 49 años  | 338    | 243   |  | 581    |
| De 50 a 54 años  | 270    | 211   |  | 481    |
| De 55 a 59 años  | 172    | 165   |  | 337    |
| De 60 a 64 años  | 173    | 143   |  | 316    |
| De 65 a 69 años  | 120    | 120   |  | 240    |
| De 70 a 74 años  | 90     | 101   |  | 191    |
| De 75 a 79 años  | 80     | 102   |  | 182    |
| De 80 a 84 años  | 63     | 99    |  | 162    |
| De 85 y más años | 71     | 143   |  | 214    |
| Total            | 5.354  | 4.999 |  | 10.353 |

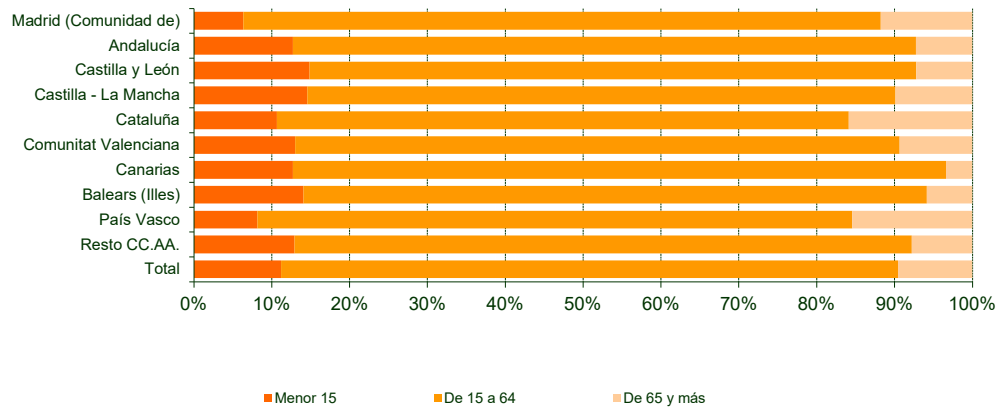
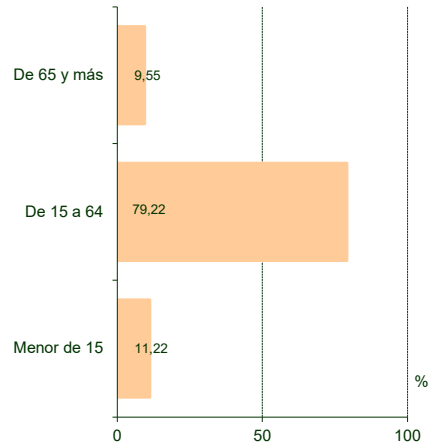
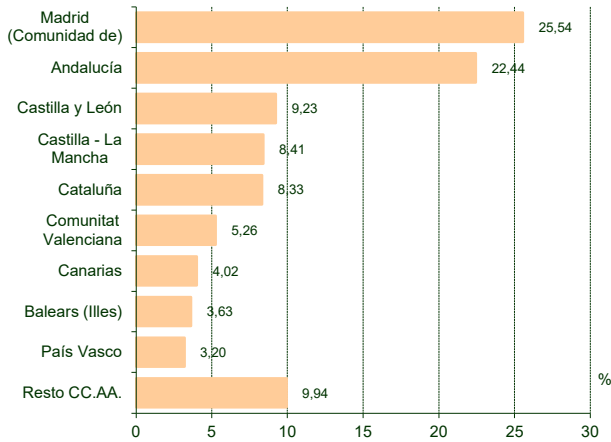


## 2. BAJAS POR VARIACIÓN RESIDENCIAL HACIA OTRAS CC.AA. SEGÚN CC.AA. DE DESTINO, SEXO Y GRUPOS DE EDAD

| CC.AA. DE DESTINO            | GRUPOS DE EDAD   |            |              |                 |              |              |             |            |            |              |              |               |
|------------------------------|------------------|------------|--------------|-----------------|--------------|--------------|-------------|------------|------------|--------------|--------------|---------------|
|                              | Menor de 15 años |            |              | De 15 a 64 años |              |              | De 65 y más |            |            | Total        |              |               |
|                              | Hombre           | Mujer      | Total        | Hombre          | Mujer        | Total        | Hombre      | Mujer      | Total      | Hombre       | Mujer        | Total         |
| Andalucía                    | 152              | 144        | 296          | 905             | 954          | 1.859        | 76          | 92         | 168        | 1.133        | 1.190        | 2.323         |
| Aragón                       | 11               | 13         | 24           | 87              | 77           | 164          | 3           | 9          | 12         | 101          | 99           | 200           |
| Asturias (Principado de)     | 11               | 9          | 20           | 54              | 40           | 94           | 5           | 6          | 11         | 70           | 55           | 125           |
| Balears (Illes)              | 31               | 22         | 53           | 168             | 133          | 301          | 7           | 15         | 22         | 206          | 170          | 376           |
| Canarias                     | 28               | 25         | 53           | 169             | 180          | 349          | 5           | 9          | 14         | 202          | 214          | 416           |
| Cantabria                    | 5                | 2          | 7            | 42              | 29           | 71           | 7           | 12         | 19         | 54           | 43           | 97            |
| Castilla - La Mancha         | 74               | 53         | 127          | 355             | 303          | 658          | 38          | 48         | 86         | 467          | 404          | 871           |
| Castilla y León              | 74               | 68         | 142          | 374             | 371          | 745          | 26          | 43         | 69         | 474          | 482          | 956           |
| Cataluña                     | 44               | 48         | 92           | 336             | 297          | 633          | 58          | 79         | 137        | 438          | 424          | 862           |
| Ceuta                        | 0                | 0          | 0            | 13              | 7            | 20           | 0           | 0          | 0          | 13           | 7            | 20            |
| Comunitat Valenciana         | 36               | 35         | 71           | 229             | 194          | 423          | 23          | 28         | 51         | 288          | 257          | 545           |
| Galicia                      | 12               | 16         | 28           | 83              | 96           | 179          | 6           | 7          | 13         | 101          | 119          | 220           |
| Madrid (Comunidad de)        | 98               | 70         | 168          | 1.206           | 959          | 2.165        | 135         | 176        | 311        | 1.439        | 1.205        | 2.644         |
| Melilla                      | 1                | 0          | 1            | 9               | 7            | 16           | 0           | 0          | 0          | 10           | 7            | 17            |
| Murcia (Región de)           | 12               | 12         | 24           | 81              | 37           | 118          | 8           | 6          | 14         | 101          | 55           | 156           |
| Navarra (Comunidad Foral de) | 6                | 11         | 17           | 48              | 44           | 92           | 1           | 6          | 7          | 55           | 61           | 116           |
| País Vasco                   | 11               | 16         | 27           | 127             | 126          | 253          | 25          | 26         | 51         | 163          | 168          | 331           |
| Rioja (La)                   | 6                | 6          | 12           | 32              | 30           | 62           | 1           | 3          | 4          | 39           | 39           | 78            |
| <b>Total</b>                 | <b>612</b>       | <b>550</b> | <b>1.162</b> | <b>4.318</b>    | <b>3.884</b> | <b>8.202</b> | <b>424</b>  | <b>565</b> | <b>989</b> | <b>5.354</b> | <b>4.999</b> | <b>10.353</b> |



### 3. BAJAS POR VARIACIÓN RESIDENCIAL HACIA OTRAS CC.AA. DISTRIBUCIÓN SEGÚN CC.AA. DE DESTINO Y GRUPOS DE EDAD



#### 4. BAJAS POR VARIACIÓN RESIDENCIAL HACIA OTRAS CC.AA. SEGÚN CC.AA. DE DESTINO, SEXO Y TAMAÑO DEL MUNICIPIO DE BAJA

| CC.AA. DE DESTINO            | TAMAÑO DEL MUNICIPIO DE BAJA |       |       |             |       |       |             |       |       |              |       |       |               |       |       |
|------------------------------|------------------------------|-------|-------|-------------|-------|-------|-------------|-------|-------|--------------|-------|-------|---------------|-------|-------|
|                              | ≤ 1.000                      |       |       | 1.001-2.000 |       |       | 2.001-5.000 |       |       | 5.001-10.000 |       |       | 10.001-20.000 |       |       |
|                              | Hombre                       | Mujer | Total | Hombre      | Mujer | Total | Hombre      | Mujer | Total | Hombre       | Mujer | Total | Hombre        | Mujer | Total |
| Andalucía                    | 88                           | 97    | 185   | 71          | 96    | 167   | 182         | 199   | 381   | 156          | 173   | 329   | 113           | 114   | 227   |
| Aragón                       | 9                            | 11    | 20    | 9           | 7     | 16    | 11          | 10    | 21    | 13           | 12    | 25    | 12            | 9     | 21    |
| Asturias (Principado de)     | 8                            | 13    | 21    | 3           | 1     | 4     | 7           | 2     | 9     | 5            | 2     | 7     | 10            | 7     | 17    |
| Baleares (Illes)             | 14                           | 16    | 30    | 15          | 19    | 34    | 44          | 27    | 71    | 15           | 12    | 27    | 17            | 8     | 25    |
| Canarias                     | 13                           | 16    | 29    | 13          | 19    | 32    | 24          | 34    | 58    | 26           | 21    | 47    | 7             | 12    | 19    |
| Cantabria                    | 7                            | 7     | 14    | 2           | 0     | 2     | 9           | 6     | 15    | 5            | 4     | 9     | 5             | 3     | 8     |
| Castilla - La Mancha         | 78                           | 53    | 131   | 50          | 54    | 104   | 63          | 66    | 129   | 68           | 44    | 112   | 61            | 47    | 108   |
| Castilla y León              | 79                           | 69    | 148   | 43          | 42    | 85    | 66          | 64    | 130   | 51           | 46    | 97    | 39            | 40    | 79    |
| Cataluña                     | 50                           | 45    | 95    | 50          | 43    | 93    | 58          | 66    | 124   | 43           | 50    | 93    | 30            | 43    | 73    |
| Ceuta                        | 1                            | 3     | 4     | 0           | 1     | 1     | 1           | 1     | 2     | 1            | 0     | 1     | 0             | 1     | 1     |
| Comunitat Valenciana         | 14                           | 7     | 21    | 27          | 22    | 49    | 38          | 46    | 84    | 39           | 30    | 69    | 44            | 32    | 76    |
| Galicia                      | 7                            | 13    | 20    | 6           | 6     | 12    | 16          | 19    | 35    | 7            | 15    | 22    | 8             | 2     | 10    |
| Madrid (Comunidad de)        | 201                          | 180   | 381   | 177         | 145   | 322   | 211         | 166   | 377   | 124          | 120   | 244   | 110           | 86    | 196   |
| Melilla                      | 0                            | 0     | 0     | 3           | 1     | 4     | 1           | 0     | 1     | 0            | 1     | 1     | 2             | 0     | 2     |
| Murcia (Región de)           | 9                            | 4     | 13    | 9           | 9     | 18    | 20          | 7     | 27    | 17           | 11    | 28    | 11            | 4     | 15    |
| Navarra (Comunidad Foral de) | 3                            | 8     | 11    | 9           | 9     | 18    | 4           | 10    | 14    | 10           | 8     | 18    | 9             | 5     | 14    |
| País Vasco                   | 37                           | 34    | 71    | 16          | 11    | 27    | 19          | 37    | 56    | 19           | 16    | 35    | 14            | 11    | 25    |
| Rioja (La)                   | 2                            | 1     | 3     | 5           | 1     | 6     | 2           | 6     | 8     | 5            | 5     | 10    | 2             | 2     | 4     |
| Total                        | 620                          | 577   | 1.197 | 508         | 486   | 994   | 776         | 766   | 1.542 | 604          | 570   | 1.174 | 494           | 426   | 920   |

#### 4. BAJAS POR VARIACIÓN RESIDENCIAL HACIA OTRAS CC.AA. SEGÚN CC.AA. DE DESTINO, SEXO Y TAMAÑO DEL MUNICIPIO DE BAJA

(Conclusión)

| CC.AA. DE DESTINO            | TAMAÑO DEL MUNICIPIO DE BAJA |       |       |          |       |       |                   |       |       |        |       |        |
|------------------------------|------------------------------|-------|-------|----------|-------|-------|-------------------|-------|-------|--------|-------|--------|
|                              | 20.001-50.000                |       |       | > 50.000 |       |       | Capital provincia |       |       | Total  |       |        |
|                              | Hombre                       | Mujer | Total | Hombre   | Mujer | Total | Hombre            | Mujer | Total | Hombre | Mujer | Total  |
| Andalucía                    | 126                          | 140   | 266   | 100      | 71    | 171   | 297               | 300   | 597   | 1.133  | 1.190 | 2.323  |
| Aragón                       | 9                            | 20    | 29    | 4        | 5     | 9     | 34                | 25    | 59    | 101    | 99    | 200    |
| Asturias (Principado de)     | 16                           | 11    | 27    | 5        | 5     | 10    | 16                | 14    | 30    | 70     | 55    | 125    |
| Baleares (Illes)             | 21                           | 20    | 41    | 22       | 18    | 40    | 58                | 50    | 108   | 206    | 170   | 376    |
| Canarias                     | 28                           | 26    | 54    | 14       | 13    | 27    | 77                | 73    | 150   | 202    | 214   | 416    |
| Cantabria                    | 5                            | 4     | 9     | 2        | 5     | 7     | 19                | 14    | 33    | 54     | 43    | 97     |
| Castilla - La Mancha         | 52                           | 56    | 108   | 20       | 13    | 33    | 75                | 71    | 146   | 467    | 404   | 871    |
| Castilla y León              | 79                           | 71    | 150   | 23       | 32    | 55    | 94                | 118   | 212   | 474    | 482   | 956    |
| Cataluña                     | 54                           | 46    | 100   | 36       | 35    | 71    | 117               | 96    | 213   | 438    | 424   | 862    |
| Ceuta                        | 0                            | 0     | 0     | 0        | 0     | 0     | 10                | 1     | 11    | 13     | 7     | 20     |
| Comunitat Valenciana         | 36                           | 28    | 64    | 19       | 19    | 38    | 71                | 73    | 144   | 288    | 257   | 545    |
| Galicia                      | 16                           | 20    | 36    | 12       | 8     | 20    | 29                | 36    | 65    | 101    | 119   | 220    |
| Madrid (Comunidad de)        | 155                          | 143   | 298   | 96       | 80    | 176   | 365               | 285   | 650   | 1.439  | 1.205 | 2.644  |
| Melilla                      | 1                            | 3     | 4     | 1        | 0     | 1     | 2                 | 2     | 4     | 10     | 7     | 17     |
| Murcia (Región de)           | 10                           | 6     | 16    | 4        | 1     | 5     | 21                | 13    | 34    | 101    | 55    | 156    |
| Navarra (Comunidad Foral de) | 8                            | 6     | 14    | 1        | 2     | 3     | 11                | 13    | 24    | 55     | 61    | 116    |
| País Vasco                   | 20                           | 22    | 42    | 10       | 5     | 15    | 28                | 32    | 60    | 163    | 168   | 331    |
| Rioja (La)                   | 4                            | 4     | 8     | 2        | 1     | 3     | 17                | 19    | 36    | 39     | 39    | 78     |
| Total                        | 640                          | 626   | 1.266 | 371      | 313   | 684   | 1.341             | 1.235 | 2.576 | 5.354  | 4.999 | 10.353 |

**5. BAJAS POR VARIACIÓN RESIDENCIAL HACIA OTRAS CC.AA. SEGÚN TAMAÑO DEL MUNICIPIO DE BAJA, SEXO Y GRUPOS DE EDAD**

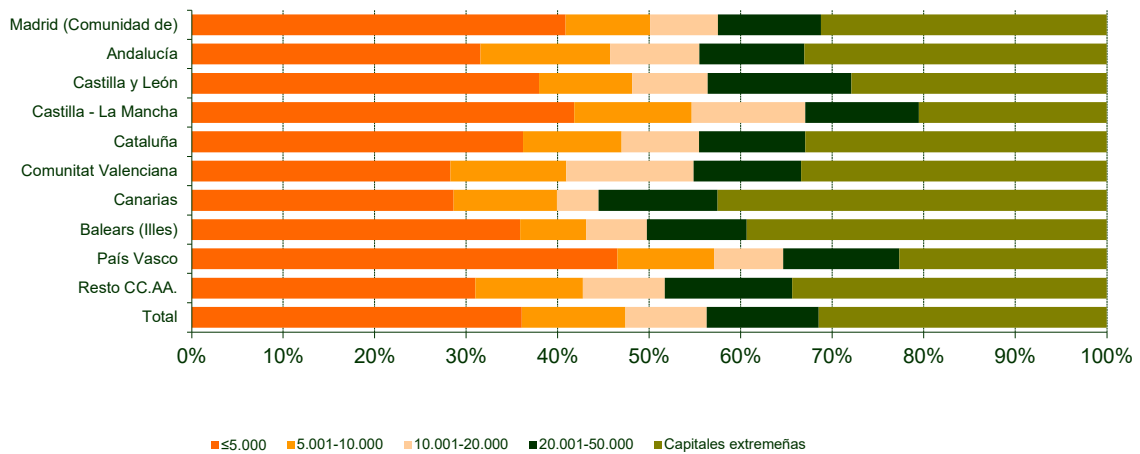
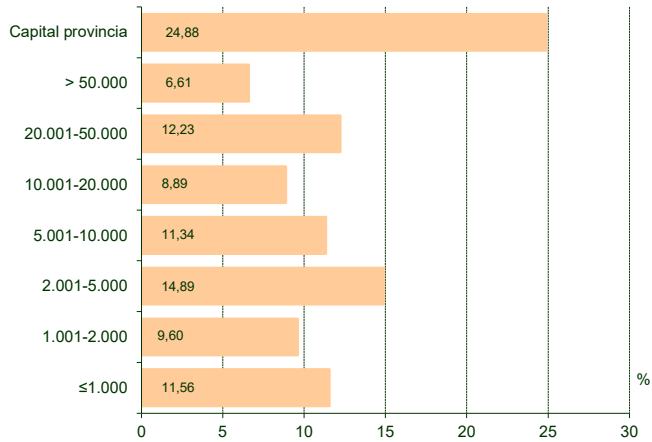
| GRUPOS DE EDAD   | TAMAÑO DEL MUNICIPIO DE BAJA |       |       |             |       |       |             |       |       |              |       |       |               |       |       |
|------------------|------------------------------|-------|-------|-------------|-------|-------|-------------|-------|-------|--------------|-------|-------|---------------|-------|-------|
|                  | ≤ 1.000                      |       |       | 1.001-2.000 |       |       | 2.001-5.000 |       |       | 5.001-10.000 |       |       | 10.001-20.000 |       |       |
|                  | Hombre                       | Mujer | Total | Hombre      | Mujer | Total | Hombre      | Mujer | Total | Hombre       | Mujer | Total | Hombre        | Mujer | Total |
| De 0 a 4 años    | 27                           | 18    | 45    | 18          | 22    | 40    | 33          | 32    | 65    | 39           | 28    | 67    | 19            | 24    | 43    |
| De 5 a 9 años    | 23                           | 14    | 37    | 19          | 12    | 31    | 31          | 21    | 52    | 28           | 19    | 47    | 16            | 17    | 33    |
| De 10 a 14 años  | 18                           | 16    | 34    | 13          | 13    | 26    | 30          | 18    | 48    | 17           | 22    | 39    | 19            | 20    | 39    |
| De 15 a 19 años  | 21                           | 21    | 42    | 10          | 19    | 29    | 30          | 24    | 54    | 19           | 19    | 38    | 20            | 18    | 38    |
| De 20 a 24 años  | 50                           | 58    | 108   | 49          | 36    | 85    | 63          | 71    | 134   | 51           | 68    | 119   | 54            | 48    | 102   |
| De 25 a 29 años  | 60                           | 77    | 137   | 78          | 91    | 169   | 128         | 149   | 277   | 88           | 96    | 184   | 88            | 70    | 158   |
| De 30 a 34 años  | 81                           | 59    | 140   | 66          | 59    | 125   | 131         | 110   | 241   | 85           | 103   | 188   | 75            | 64    | 139   |
| De 35 a 39 años  | 72                           | 50    | 122   | 53          | 41    | 94    | 77          | 66    | 143   | 65           | 57    | 122   | 61            | 41    | 102   |
| De 40 a 44 años  | 40                           | 41    | 81    | 38          | 18    | 56    | 52          | 47    | 99    | 50           | 33    | 83    | 40            | 26    | 66    |
| De 45 a 49 años  | 44                           | 19    | 63    | 36          | 23    | 59    | 38          | 32    | 70    | 40           | 27    | 67    | 28            | 17    | 45    |
| De 50 a 54 años  | 32                           | 17    | 49    | 32          | 25    | 57    | 38          | 40    | 78    | 34           | 25    | 59    | 23            | 17    | 40    |
| De 55 a 59 años  | 20                           | 29    | 49    | 14          | 16    | 30    | 22          | 23    | 45    | 23           | 15    | 38    | 11            | 18    | 29    |
| De 60 a 64 años  | 21                           | 25    | 46    | 12          | 18    | 30    | 31          | 34    | 65    | 24           | 5     | 29    | 14            | 10    | 24    |
| De 65 a 69 años  | 20                           | 23    | 43    | 21          | 13    | 34    | 17          | 11    | 28    | 12           | 8     | 20    | 12            | 11    | 23    |
| De 70 a 74 años  | 20                           | 20    | 40    | 5           | 18    | 23    | 18          | 21    | 39    | 5            | 6     | 11    | 8             | 10    | 18    |
| De 75 a 79 años  | 27                           | 28    | 55    | 13          | 16    | 29    | 18          | 16    | 34    | 11           | 12    | 23    | 0             | 3     | 3     |
| De 80 a 84 años  | 24                           | 28    | 52    | 13          | 21    | 34    | 10          | 22    | 32    | 3            | 13    | 16    | 2             | 6     | 8     |
| De 85 y más años | 20                           | 34    | 54    | 18          | 25    | 43    | 9           | 29    | 38    | 10           | 14    | 24    | 4             | 6     | 10    |
| Total            | 620                          | 577   | 1.197 | 508         | 486   | 994   | 776         | 766   | 1.542 | 604          | 570   | 1.174 | 494           | 426   | 920   |

**5. BAJAS POR VARIACIÓN RESIDENCIAL HACIA OTRAS CC.AA. SEGÚN TAMAÑO DEL MUNICIPIO DE BAJA, SEXO Y GRUPOS DE EDAD**

(Conclusión)

| GRUPOS DE EDAD   | TAMAÑO DEL MUNICIPIO DE BAJA |       |       |          |       |       |                   |       |       |        |       |        |
|------------------|------------------------------|-------|-------|----------|-------|-------|-------------------|-------|-------|--------|-------|--------|
|                  | 20.001-50.000                |       |       | > 50.000 |       |       | Capital provincia |       |       | Total  |       |        |
|                  | Hombre                       | Mujer | Total | Hombre   | Mujer | Total | Hombre            | Mujer | Total | Hombre | Mujer | Total  |
| De 0 a 4 años    | 28                           | 30    | 58    | 19       | 13    | 32    | 60                | 56    | 116   | 243    | 223   | 466    |
| De 5 a 9 años    | 21                           | 17    | 38    | 16       | 9     | 25    | 47                | 49    | 96    | 201    | 158   | 359    |
| De 10 a 14 años  | 24                           | 28    | 52    | 18       | 15    | 33    | 29                | 37    | 66    | 168    | 169   | 337    |
| De 15 a 19 años  | 17                           | 41    | 58    | 14       | 11    | 25    | 33                | 49    | 82    | 164    | 202   | 366    |
| De 20 a 24 años  | 75                           | 76    | 151   | 40       | 28    | 68    | 119               | 119   | 238   | 501    | 504   | 1.005  |
| De 25 a 29 años  | 113                          | 107   | 220   | 63       | 56    | 119   | 244               | 228   | 472   | 862    | 874   | 1.736  |
| De 30 a 34 años  | 93                           | 82    | 175   | 56       | 54    | 110   | 226               | 201   | 427   | 813    | 732   | 1.545  |
| De 35 a 39 años  | 74                           | 54    | 128   | 34       | 46    | 80    | 164               | 136   | 300   | 600    | 491   | 1.091  |
| De 40 a 44 años  | 53                           | 47    | 100   | 39       | 19    | 58    | 113               | 88    | 201   | 425    | 319   | 744    |
| De 45 a 49 años  | 39                           | 42    | 81    | 23       | 18    | 41    | 90                | 65    | 155   | 338    | 243   | 581    |
| De 50 a 54 años  | 34                           | 25    | 59    | 12       | 9     | 21    | 65                | 53    | 118   | 270    | 211   | 481    |
| De 55 a 59 años  | 21                           | 19    | 40    | 12       | 11    | 23    | 49                | 34    | 83    | 172    | 165   | 337    |
| De 60 a 64 años  | 20                           | 13    | 33    | 10       | 8     | 18    | 41                | 30    | 71    | 173    | 143   | 316    |
| De 65 a 69 años  | 7                            | 15    | 22    | 6        | 6     | 12    | 25                | 33    | 58    | 120    | 120   | 240    |
| De 70 a 74 años  | 11                           | 6     | 17    | 6        | 6     | 12    | 17                | 14    | 31    | 90     | 101   | 191    |
| De 75 a 79 años  | 2                            | 7     | 9     | 1        | 1     | 2     | 8                 | 19    | 27    | 80     | 102   | 182    |
| De 80 a 84 años  | 3                            | 2     | 5     | 1        | 0     | 1     | 7                 | 7     | 14    | 63     | 99    | 162    |
| De 85 y más años | 5                            | 15    | 20    | 1        | 3     | 4     | 4                 | 17    | 21    | 71     | 143   | 214    |
| Total            | 640                          | 626   | 1.266 | 371      | 313   | 684   | 1.341             | 1.235 | 2.576 | 5.354  | 4.999 | 10.353 |

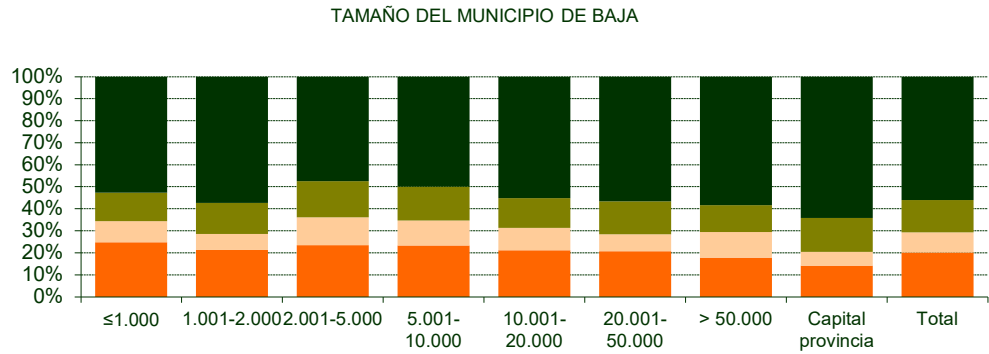
**6. BAJAS POR VARIACIÓN RESIDENCIAL HACIA OTRAS CC.AA. DISTRIBUCIÓN SEGÚN CC.AA. DE DESTINO Y TAMAÑO DEL MUNICIPIO DE BAJA**



**7. BAJAS POR VARIACIÓN RESIDENCIAL HACIA OTRAS CC.AA. SEGÚN TAMAÑO DEL MUNICIPIO DE BAJA, TAMAÑO DEL MUNICIPIO DE ALTA Y GRUPOS DE EDAD**

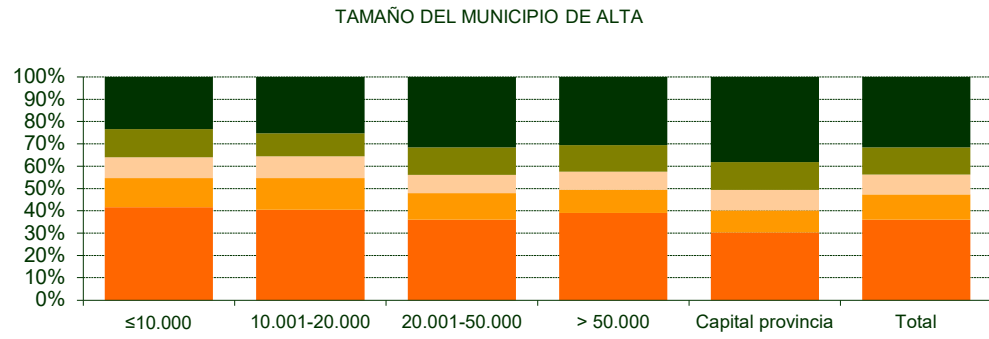
| TAMAÑO DEL MUNICIPIO DE BAJA | TAMAÑO DEL MUNICIPIO DE ALTA |               |               |          | Capital provincia | Total  |
|------------------------------|------------------------------|---------------|---------------|----------|-------------------|--------|
|                              | ≤ 10.000                     | 10.001-20.000 | 20.001-50.000 | > 50.000 |                   |        |
| <b>≤ 1.000</b>               |                              |               |               |          |                   |        |
| Menor de 15 años             | 40                           | 15            | 15            | 21       | 25                | 116    |
| De 15 a 64 años              | 209                          | 73            | 113           | 15       | 245               | 837    |
| De 65 años y más             | 47                           | 27            | 28            | 74       | 68                | 244    |
| Total                        | 296                          | 115           | 156           | 292      | 338               | 1.197  |
| <b>1.001-2.000</b>           |                              |               |               |          |                   |        |
| Menor de 15 años             | 27                           | 7             | 16            | 18       | 29                | 97     |
| De 15 a 64 años              | 160                          | 50            | 102           | 172      | 250               | 734    |
| De 65 años y más             | 25                           | 15            | 22            | 47       | 54                | 163    |
| Total                        | 212                          | 72            | 140           | 237      | 333               | 994    |
| <b>2.001-5.000</b>           |                              |               |               |          |                   |        |
| Menor de 15 años             | 49                           | 44            | 30            | 12       | 30                | 165    |
| De 15 a 64 años              | 277                          | 131           | 204           | 200      | 394               | 1.206  |
| De 65 años y más             | 35                           | 20            | 19            | 55       | 42                | 171    |
| Total                        | 361                          | 195           | 253           | 267      | 466               | 1.542  |
| <b>5.001-10.000</b>          |                              |               |               |          |                   |        |
| Menor de 15 años             | 44                           | 20            | 25            | 34       | 30                | 153    |
| De 15 a 64 años              | 199                          | 101           | 145           | 159      | 323               | 927    |
| De 65 años y más             | 30                           | 13            | 11            | 20       | 20                | 94     |
| Total                        | 273                          | 134           | 181           | 213      | 373               | 1.174  |
| <b>10.001-20.000</b>         |                              |               |               |          |                   |        |
| Menor de 15 años             | 33                           | 13            | 18            | 26       | 25                | 115    |
| De 15 a 64 años              | 148                          | 69            | 102           | 125      | 299               | 743    |
| De 65 años y más             | 14                           | 11            | 5             | 12       | 20                | 62     |
| Total                        | 195                          | 93            | 125           | 163      | 344               | 920    |
| <b>20.001-50.000</b>         |                              |               |               |          |                   |        |
| Menor de 15 años             | 41                           | 7             | 26            | 35       | 39                | 148    |
| De 15 a 64 años              | 212                          | 80            | 150           | 195      | 408               | 1.045  |
| De 65 años y más             | 10                           | 10            | 13            | 15       | 25                | 73     |
| Total                        | 263                          | 97            | 189           | 245      | 472               | 1.266  |
| <b>&gt; 50.000</b>           |                              |               |               |          |                   |        |
| Menor de 15 años             | 23                           | 14            | 10            | 20       | 23                | 90     |
| De 15 a 64 años              | 95                           | 63            | 72            | 107      | 226               | 563    |
| De 65 años y más             | 4                            | 2             | 2             | 11       | 12                | 31     |
| Total                        | 122                          | 79            | 84            | 138      | 261               | 684    |
| <b>Capital provincia</b>     |                              |               |               |          |                   |        |
| Menor de 15 años             | 51                           | 14            | 53            | 66       | 94                | 278    |
| De 15 a 64 años              | 293                          | 131           | 317           | 389      | 1.017             | 2.147  |
| De 65 años y más             | 22                           | 15            | 26            | 29       | 59                | 151    |
| Total                        | 366                          | 160           | 396           | 484      | 1.170             | 2.576  |
| <b>Total</b>                 |                              |               |               |          |                   |        |
| Menor de 15 años             | 308                          | 134           | 193           | 232      | 295               | 1.162  |
| De 15 a 64 años              | 1.593                        | 698           | 1.205         | 1.544    | 3.162             | 8.202  |
| De 65 años y más             | 187                          | 113           | 126           | 263      | 300               | 989    |
| Total                        | 2.088                        | 945           | 1.524         | 2.039    | 3.757             | 10.353 |

**8. BAJAS POR VARIACIÓN RESIDENCIAL HACIA OTRAS CC.AA. DISTRIBUCIÓN SEGÚN TAMAÑO DEL MUNICIPIO DE ALTA Y TAMAÑO DEL MUNICIPIO DE BAJA**



TAMAÑO DEL MUNICIPIO DE ALTA

■ ≤ 10.000   
 ■ 10.001-20.000   
 ■ 20.001-50.000   
 ■ Capitales extremeñas



TAMAÑO DEL MUNICIPIO DE BAJA

■ ≤ 5.000   
 ■ 5.001-10.000   
 ■ 10.001-20.000   
 ■ 20.001-50.000   
 ■ Capitales extremeñas

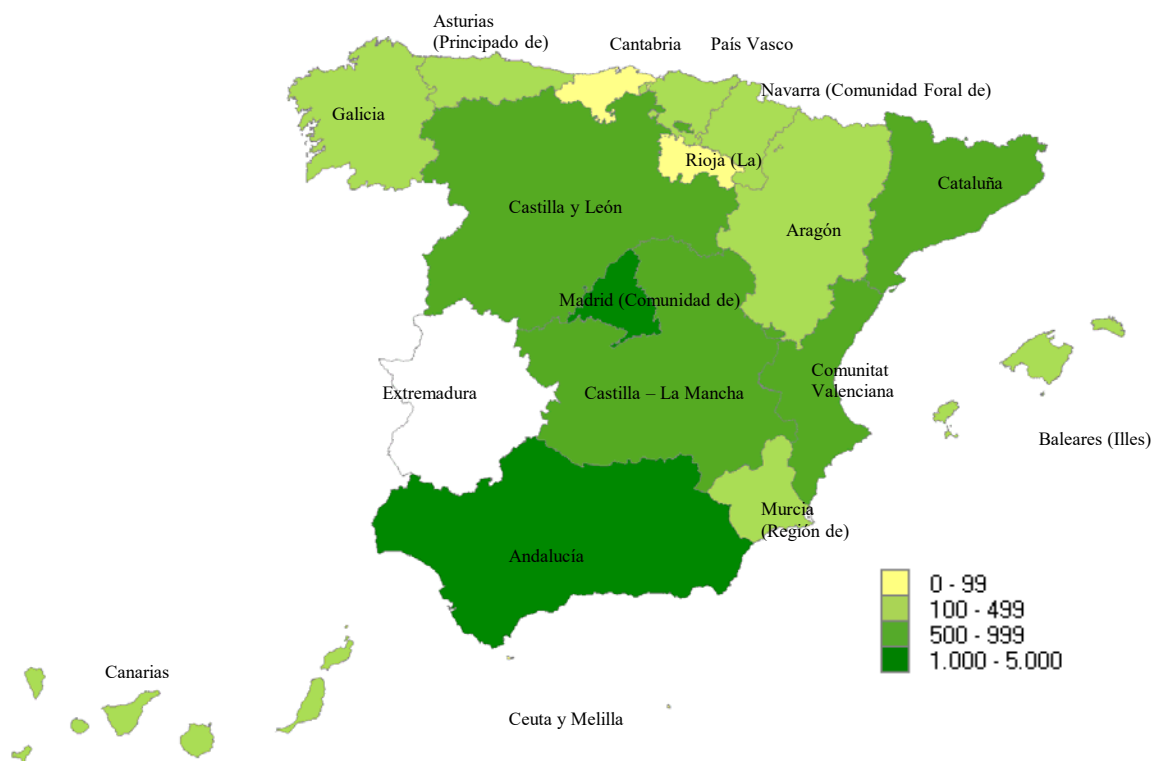
## 9. BAJAS POR VARIACIÓN RESIDENCIAL HACIA OTRAS CC.AA. SEGÚN NACIONALIDAD, SEXO Y GRUPOS DE EDAD

| GRUPOS DE EDAD   | NACIONALIDAD |              |              |            |            |              |              |              |               |
|------------------|--------------|--------------|--------------|------------|------------|--------------|--------------|--------------|---------------|
|                  | Española     |              |              | Extranjera |            |              | Total        |              |               |
|                  | Hombre       | Mujer        | Total        | Hombre     | Mujer      | Total        | Hombre       | Mujer        | Total         |
| De 0 a 4 años    | 214          | 192          | 406          | 29         | 31         | 60           | 243          | 223          | 466           |
| De 5 a 9 años    | 149          | 128          | 277          | 52         | 30         | 82           | 201          | 158          | 359           |
| De 10 a 14 años  | 140          | 136          | 276          | 28         | 33         | 61           | 168          | 169          | 337           |
| De 15 a 19 años  | 131          | 169          | 300          | 33         | 33         | 66           | 164          | 202          | 366           |
| De 20 a 24 años  | 399          | 420          | 819          | 102        | 84         | 186          | 501          | 504          | 1.005         |
| De 25 a 29 años  | 730          | 752          | 1.482        | 132        | 122        | 254          | 862          | 874          | 1.736         |
| De 30 a 34 años  | 676          | 594          | 1.270        | 137        | 138        | 275          | 813          | 732          | 1.545         |
| De 35 a 39 años  | 507          | 402          | 909          | 93         | 89         | 182          | 600          | 491          | 1.091         |
| De 40 a 44 años  | 361          | 242          | 603          | 64         | 77         | 141          | 425          | 319          | 744           |
| De 45 a 49 años  | 277          | 189          | 466          | 61         | 54         | 115          | 338          | 243          | 581           |
| De 50 a 54 años  | 217          | 168          | 385          | 53         | 43         | 96           | 270          | 211          | 481           |
| De 55 a 59 años  | 156          | 140          | 296          | 16         | 25         | 41           | 172          | 165          | 337           |
| De 60 a 64 años  | 153          | 124          | 277          | 20         | 19         | 39           | 173          | 143          | 316           |
| De 65 a 69 años  | 109          | 107          | 216          | 11         | 13         | 24           | 120          | 120          | 240           |
| De 70 a 74 años  | 87           | 99           | 186          | 3          | 2          | 5            | 90           | 101          | 191           |
| De 75 a 79 años  | 80           | 101          | 181          | 0          | 1          | 1            | 80           | 102          | 182           |
| De 80 a 84 años  | 61           | 99           | 160          | 2          | 0          | 2            | 63           | 99           | 162           |
| De 85 y más años | 71           | 142          | 213          | 0          | 1          | 1            | 71           | 143          | 214           |
| <b>Total</b>     | <b>4.518</b> | <b>4.204</b> | <b>8.722</b> | <b>836</b> | <b>795</b> | <b>1.631</b> | <b>5.354</b> | <b>4.999</b> | <b>10.353</b> |

## 10. BAJAS POR VARIACIÓN RESIDENCIAL HACIA OTRAS CC.AA. SEGÚN SEXO Y MESES

| MESES      | SEXO   |       | Total  |
|------------|--------|-------|--------|
|            | Hombre | Mujer |        |
| Enero      | 617    | 547   | 1.164  |
| Febrero    | 560    | 525   | 1.085  |
| Marzo      | 297    | 266   | 563    |
| Abril      | 56     | 64    | 120    |
| Mayo       | 200    | 183   | 383    |
| Junio      | 393    | 377   | 770    |
| Julio      | 528    | 493   | 1.021  |
| Agosto     | 437    | 407   | 844    |
| Septiembre | 645    | 673   | 1.318  |
| Octubre    | 598    | 555   | 1.153  |
| Noviembre  | 581    | 512   | 1.093  |
| Diciembre  | 442    | 397   | 839    |
| Total      | 5.354  | 4.999 | 10.353 |

## BAJAS POR VARIACIÓN RESIDENCIAL SEGÚN COMUNIDAD AUTÓNOMA DE DESTINO





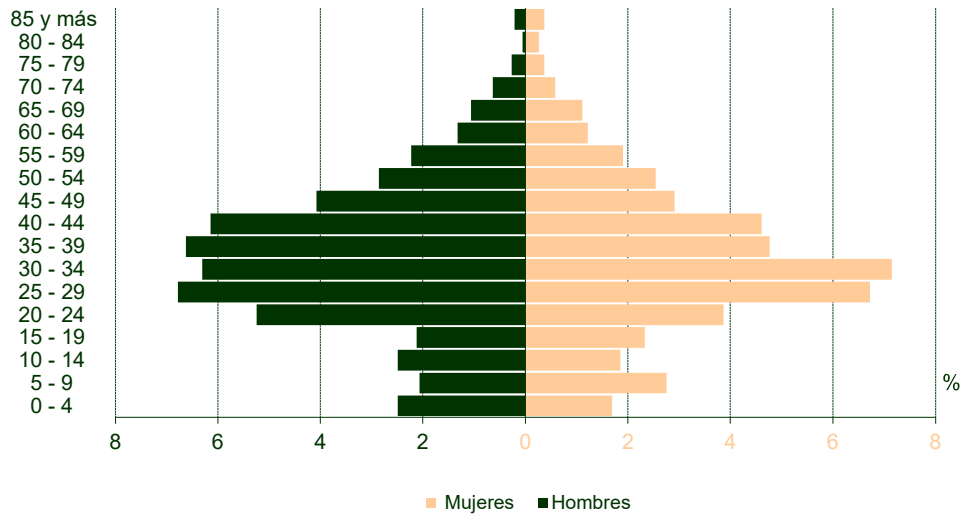
# Bajas por variación residencial con destino al exterior

Extremadura 2020



**1. BAJAS POR VARIACIÓN RESIDENCIAL CON DESTINO AL EXTERIOR SEGÚN SEXO Y GRUPOS DE EDAD**

| GRUPOS DE EDAD   | SEXO         |            |              |
|------------------|--------------|------------|--------------|
|                  | Hombre       | Mujer      | Total        |
| De 0 a 4 años    | 47           | 32         | 79           |
| De 5 a 9 años    | 39           | 52         | 91           |
| De 10 a 14 años  | 47           | 35         | 82           |
| De 15 a 19 años  | 40           | 44         | 84           |
| De 20 a 24 años  | 99           | 73         | 172          |
| De 25 a 29 años  | 128          | 127        | 255          |
| De 30 a 34 años  | 119          | 135        | 254          |
| De 35 a 39 años  | 125          | 90         | 215          |
| De 40 a 44 años  | 116          | 87         | 203          |
| De 45 a 49 años  | 77           | 55         | 132          |
| De 50 a 54 años  | 54           | 48         | 102          |
| De 55 a 59 años  | 42           | 36         | 78           |
| De 60 a 64 años  | 25           | 23         | 48           |
| De 65 a 69 años  | 20           | 21         | 41           |
| De 70 a 74 años  | 12           | 11         | 23           |
| De 75 a 79 años  | 5            | 7          | 12           |
| De 80 a 84 años  | 1            | 5          | 6            |
| De 85 y más años | 4            | 7          | 11           |
| <b>Total</b>     | <b>1.000</b> | <b>888</b> | <b>1.888</b> |



## 2. BAJAS POR VARIACIÓN RESIDENCIAL CON DESTINO AL EXTERIOR SEGÚN PAÍS DE DESTINO, SEXO Y GRUPOS DE EDAD

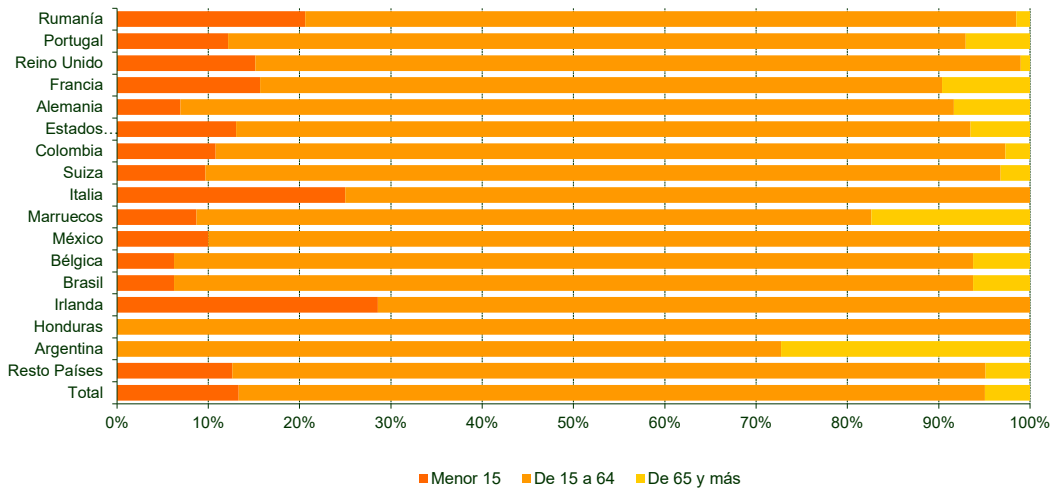
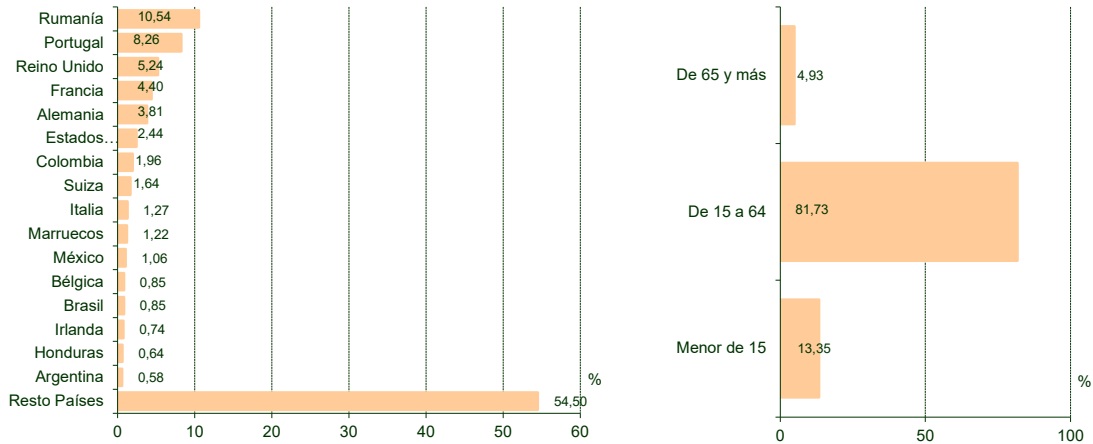
| PAÍS DE DESTINO            | GRUPOS DE EDAD   |       |       |                 |       |       |             |       |       |        |       |       |
|----------------------------|------------------|-------|-------|-----------------|-------|-------|-------------|-------|-------|--------|-------|-------|
|                            | Menor de 15 años |       |       | De 15 a 64 años |       |       | De 65 y más |       |       | Total  |       |       |
|                            | Hombre           | Mujer | Total | Hombre          | Mujer | Total | Hombre      | Mujer | Total | Hombre | Mujer | Total |
| EUROPA                     | 58               | 52    | 110   | 324             | 278   | 602   | 18          | 18    | 36    | 400    | 348   | 748   |
| Alemania                   | 2                | 3     | 5     | 33              | 28    | 61    | 5           | 1     | 6     | 40     | 32    | 72    |
| Andorra                    | 0                | 0     | 0     | 0               | 2     | 2     | 1           | 1     | 2     | 1      | 3     | 4     |
| Armenia                    | 0                | 0     | 0     | 0               | 1     | 1     | 0           | 0     | 0     | 0      | 1     | 1     |
| Austria                    | 0                | 0     | 0     | 1               | 3     | 4     | 0           | 0     | 0     | 1      | 3     | 4     |
| Bélgica                    | 1                | 0     | 1     | 5               | 9     | 14    | 1           | 0     | 1     | 7      | 9     | 16    |
| Bulgaria                   | 0                | 0     | 0     | 1               | 0     | 1     | 0           | 1     | 1     | 1      | 1     | 2     |
| Dinamarca                  | 0                | 0     | 0     | 0               | 1     | 1     | 0           | 0     | 0     | 0      | 1     | 1     |
| Francia                    | 5                | 8     | 13    | 32              | 30    | 62    | 1           | 7     | 8     | 38     | 45    | 83    |
| Hungría                    | 0                | 0     | 0     | 1               | 0     | 1     | 0           | 0     | 0     | 1      | 0     | 1     |
| Irlanda                    | 2                | 2     | 4     | 5               | 5     | 10    | 0           | 0     | 0     | 7      | 7     | 14    |
| Islandia                   | 0                | 0     | 0     | 0               | 3     | 3     | 0           | 0     | 0     | 0      | 3     | 3     |
| Italia                     | 5                | 1     | 6     | 8               | 10    | 18    | 0           | 0     | 0     | 13     | 11    | 24    |
| Luxemburgo                 | 0                | 0     | 0     | 1               | 0     | 1     | 0           | 0     | 0     | 1      | 0     | 1     |
| Malta                      | 1                | 0     | 1     | 0               | 1     | 1     | 0           | 0     | 0     | 1      | 1     | 2     |
| Moldavia                   | 0                | 0     | 0     | 0               | 1     | 1     | 0           | 0     | 0     | 0      | 1     | 1     |
| Noruega                    | 0                | 0     | 0     | 2               | 0     | 2     | 1           | 0     | 1     | 3      | 0     | 3     |
| Países Bajos               | 0                | 0     | 0     | 6               | 3     | 9     | 0           | 0     | 0     | 6      | 3     | 9     |
| Polonia                    | 0                | 0     | 0     | 3               | 3     | 6     | 1           | 0     | 1     | 4      | 3     | 7     |
| Portugal                   | 13               | 6     | 19    | 79              | 47    | 126   | 6           | 5     | 11    | 98     | 58    | 156   |
| Reino Unido                | 10               | 5     | 15    | 39              | 44    | 83    | 1           | 0     | 1     | 50     | 49    | 99    |
| República Checa            | 0                | 0     | 0     | 3               | 1     | 4     | 0           | 0     | 0     | 3      | 1     | 4     |
| Rumanía                    | 19               | 22    | 41    | 85              | 70    | 155   | 1           | 2     | 3     | 105    | 94    | 199   |
| Suecia                     | 0                | 0     | 0     | 2               | 1     | 3     | 0           | 0     | 0     | 2      | 1     | 3     |
| Suiza                      | 0                | 3     | 3     | 14              | 13    | 27    | 0           | 1     | 1     | 14     | 17    | 31    |
| Turquía                    | 0                | 2     | 2     | 1               | 1     | 2     | 0           | 0     | 0     | 1      | 3     | 4     |
| Ucrania                    | 0                | 0     | 0     | 3               | 1     | 4     | 0           | 0     | 0     | 3      | 1     | 4     |
| AFRICA                     | 1                | 1     | 2     | 20              | 10    | 30    | 2           | 2     | 4     | 23     | 13    | 36    |
| Angola                     | 0                | 0     | 0     | 2               | 0     | 2     | 0           | 0     | 0     | 2      | 0     | 2     |
| Argelia                    | 0                | 0     | 0     | 2               | 1     | 3     | 0           | 0     | 0     | 2      | 1     | 3     |
| Costa de Marfil            | 0                | 0     | 0     | 0               | 1     | 1     | 0           | 0     | 0     | 0      | 1     | 1     |
| Guinea Ecuatorial          | 0                | 0     | 0     | 1               | 1     | 2     | 0           | 0     | 0     | 1      | 1     | 2     |
| Marruecos                  | 1                | 1     | 2     | 11              | 6     | 17    | 2           | 2     | 4     | 14     | 9     | 23    |
| Mozambique                 | 0                | 0     | 0     | 1               | 0     | 1     | 0           | 0     | 0     | 1      | 0     | 1     |
| Nigeria                    | 0                | 0     | 0     | 1               | 0     | 1     | 0           | 0     | 0     | 1      | 0     | 1     |
| Rep. Democrática del Congo | 0                | 0     | 0     | 1               | 0     | 1     | 0           | 0     | 0     | 1      | 0     | 1     |
| Senegal                    | 0                | 0     | 0     | 1               | 1     | 2     | 0           | 0     | 0     | 1      | 1     | 2     |
| AMERICA                    | 9                | 11    | 20    | 100             | 89    | 189   | 5           | 10    | 15    | 114    | 110   | 224   |
| Argentina                  | 0                | 0     | 0     | 5               | 3     | 8     | 2           | 1     | 3     | 7      | 4     | 11    |
| Bolivia                    | 0                | 1     | 1     | 0               | 2     | 2     | 0           | 0     | 0     | 0      | 3     | 3     |
| Brasil                     | 1                | 0     | 1     | 6               | 8     | 14    | 1           | 0     | 1     | 8      | 8     | 16    |
| Canadá                     | 0                | 0     | 0     | 2               | 2     | 4     | 0           | 0     | 0     | 2      | 2     | 4     |
| Chile                      | 0                | 0     | 0     | 5               | 3     | 8     | 0           | 0     | 0     | 5      | 3     | 8     |
| Colombia                   | 1                | 3     | 4     | 18              | 14    | 32    | 0           | 1     | 1     | 19     | 18    | 37    |
| Cuba                       | 0                | 0     | 0     | 1               | 2     | 3     | 0           | 2     | 2     | 1      | 4     | 5     |
| Ecuador                    | 0                | 0     | 0     | 4               | 5     | 9     | 0           | 1     | 1     | 4      | 6     | 10    |
| El Salvador                | 0                | 0     | 0     | 1               | 1     | 2     | 0           | 0     | 0     | 1      | 1     | 2     |
| Estados Unidos de América  | 4                | 2     | 6     | 22              | 15    | 37    | 1           | 2     | 3     | 27     | 19    | 46    |

**2. BAJAS POR VARIACIÓN RESIDENCIAL CON DESTINO AL EXTERIOR SEGÚN PAÍS DE DESTINO, SEXO Y GRUPOS DE EDAD**

(Conclusión)

| PAÍS DE DESTINO           | GRUPOS DE EDAD   |            |            |                 |            |              |             |           |           |              |            |              |
|---------------------------|------------------|------------|------------|-----------------|------------|--------------|-------------|-----------|-----------|--------------|------------|--------------|
|                           | Menor de 15 años |            |            | De 15 a 64 años |            |              | De 65 y más |           |           | Total        |            |              |
|                           | Hombre           | Mujer      | Total      | Hombre          | Mujer      | Total        | Hombre      | Mujer     | Total     | Hombre       | Mujer      | Total        |
| Guatemala                 | 0                | 0          | 0          | 1               | 4          | 5            | 0           | 0         | 0         | 1            | 4          | 5            |
| Honduras                  | 0                | 0          | 0          | 6               | 6          | 12           | 0           | 0         | 0         | 6            | 6          | 12           |
| México                    | 1                | 1          | 2          | 12              | 6          | 18           | 0           | 0         | 0         | 13           | 7          | 20           |
| Nicaragua                 | 0                | 1          | 1          | 2               | 6          | 8            | 0           | 2         | 2         | 2            | 9          | 11           |
| Panamá                    | 0                | 1          | 1          | 3               | 2          | 5            | 0           | 0         | 0         | 3            | 3          | 6            |
| Paraguay                  | 0                | 1          | 1          | 5               | 1          | 6            | 0           | 1         | 1         | 5            | 3          | 8            |
| Perú                      | 0                | 0          | 0          | 4               | 3          | 7            | 0           | 0         | 0         | 4            | 3          | 7            |
| República Dominicana      | 1                | 0          | 1          | 1               | 4          | 5            | 0           | 0         | 0         | 2            | 4          | 6            |
| Uruguay                   | 1                | 1          | 2          | 1               | 1          | 2            | 1           | 0         | 1         | 3            | 2          | 5            |
| Venezuela                 | 0                | 0          | 0          | 1               | 1          | 2            | 0           | 0         | 0         | 1            | 1          | 2            |
| ASIA                      | 5                | 4          | 9          | 15              | 12         | 27           | 0           | 0         | 0         | 20           | 16         | 36           |
| Arabia Saudita            | 0                | 0          | 0          | 2               | 0          | 2            | 0           | 0         | 0         | 2            | 0          | 2            |
| China                     | 0                | 1          | 1          | 3               | 3          | 6            | 0           | 0         | 0         | 3            | 4          | 7            |
| Emiratos Árabes Unidos    | 2                | 1          | 3          | 2               | 4          | 6            | 0           | 0         | 0         | 4            | 5          | 9            |
| Indonesia                 | 0                | 0          | 0          | 0               | 1          | 1            | 0           | 0         | 0         | 0            | 1          | 1            |
| Japón                     | 0                | 0          | 0          | 1               | 2          | 3            | 0           | 0         | 0         | 1            | 2          | 3            |
| Líbano                    | 0                | 0          | 0          | 2               | 0          | 2            | 0           | 0         | 0         | 2            | 0          | 2            |
| Pakistán                  | 2                | 1          | 3          | 2               | 0          | 2            | 0           | 0         | 0         | 4            | 1          | 5            |
| Qatar                     | 0                | 0          | 0          | 1               | 1          | 2            | 0           | 0         | 0         | 1            | 1          | 2            |
| Singapur                  | 0                | 0          | 0          | 1               | 0          | 1            | 0           | 0         | 0         | 1            | 0          | 1            |
| Siria                     | 1                | 1          | 2          | 1               | 0          | 1            | 0           | 0         | 0         | 2            | 1          | 3            |
| Otros territorios de Asia | 0                | 0          | 0          | 0               | 1          | 1            | 0           | 0         | 0         | 0            | 1          | 1            |
| OCEANIA                   | 0                | 0          | 0          | 4               | 2          | 6            | 0           | 0         | 0         | 4            | 2          | 6            |
| Australia                 | 0                | 0          | 0          | 2               | 1          | 3            | 0           | 0         | 0         | 2            | 1          | 3            |
| Nueva Zelanda             | 0                | 0          | 0          | 2               | 1          | 3            | 0           | 0         | 0         | 2            | 1          | 3            |
| No consta                 | 50               | 41         | 91         | 262             | 216        | 478          | 8           | 14        | 22        | 320          | 271        | 591          |
| Bajas por caducidad       | 10               | 10         | 20         | 100             | 111        | 211          | 9           | 7         | 16        | 119          | 128        | 247          |
| <b>Total</b>              | <b>133</b>       | <b>119</b> | <b>252</b> | <b>825</b>      | <b>718</b> | <b>1.543</b> | <b>42</b>   | <b>51</b> | <b>93</b> | <b>1.000</b> | <b>888</b> | <b>1.888</b> |

### 3. BAJAS POR VARIACIÓN RESIDENCIAL CON DESTINO AL EXTERIOR. DISTRIBUCIÓN SEGÚN PAÍS DE DESTINO Y GRUPOS DE EDAD



## 4. BAJAS POR VARIACIÓN RESIDENCIAL CON DESTINO AL EXTERIOR SEGÚN NACIONALIDAD Y SEXO

| NACIONALIDAD      | SEXO   |       | Total |
|-------------------|--------|-------|-------|
|                   | Hombre | Mujer |       |
| EUROPA            | 763    | 643   | 1.406 |
| Alemania          | 3      | 0     | 3     |
| Armenia           | 3      | 2     | 5     |
| Bélgica           | 1      | 0     | 1     |
| Bulgaria          | 7      | 5     | 12    |
| Dinamarca         | 2      | 1     | 3     |
| España            | 289    | 265   | 554   |
| Francia           | 3      | 4     | 7     |
| Grecia            | 0      | 1     | 1     |
| Italia            | 11     | 6     | 17    |
| Moldavia          | 2      | 3     | 5     |
| Noruega           | 2      | 0     | 2     |
| Países Bajos      | 2      | 2     | 4     |
| Polonia           | 4      | 2     | 6     |
| Portugal          | 86     | 45    | 131   |
| Reino Unido       | 7      | 6     | 13    |
| República Checa   | 1      | 1     | 2     |
| Rumanía           | 335    | 294   | 629   |
| Rusia             | 0      | 1     | 1     |
| Suiza             | 1      | 1     | 2     |
| Turquía           | 0      | 1     | 1     |
| Ucrania           | 4      | 3     | 7     |
| AFRICA            | 85     | 49    | 134   |
| Argelia           | 7      | 6     | 13    |
| Burkina Faso      | 1      | 0     | 1     |
| Camerún           | 1      | 0     | 1     |
| Costa de Marfil   | 2      | 0     | 2     |
| Egipto            | 1      | 3     | 4     |
| Ghana             | 1      | 0     | 1     |
| Guinea            | 1      | 0     | 1     |
| Guinea Ecuatorial | 2      | 3     | 5     |
| Guinea-Bissau     | 3      | 0     | 3     |
| Kenia             | 1      | 0     | 1     |
| Mali              | 3      | 0     | 3     |
| Marruecos         | 55     | 35    | 90    |
| Mauritania        | 1      | 0     | 1     |
| Nigeria           | 0      | 1     | 1     |
| Senegal           | 5      | 1     | 6     |
| Sudáfrica         | 1      | 0     | 1     |
| AMERICA           | 122    | 181   | 303   |
| Argentina         | 10     | 7     | 17    |
| Bolivia           | 3      | 7     | 10    |
| Brasil            | 11     | 29    | 40    |
| Canadá            | 0      | 1     | 1     |
| Chile             | 0      | 4     | 4     |
| Colombia          | 17     | 28    | 45    |
| Costa Rica        | 1      | 3     | 4     |
| Cuba              | 2      | 5     | 7     |

## 4. BAJAS POR VARIACIÓN RESIDENCIAL CON DESTINO AL EXTERIOR SEGÚN NACIONALIDAD Y SEXO

(Conclusión)

| NACIONALIDAD              | SEXO   |       | Total |
|---------------------------|--------|-------|-------|
|                           | Hombre | Mujer |       |
| Ecuador                   | 6      | 1     | 7     |
| El Salvador               | 0      | 2     | 2     |
| Estados Unidos de América | 7      | 12    | 19    |
| Guatemala                 | 0      | 4     | 4     |
| Guyana                    | 1      | 0     | 1     |
| Honduras                  | 12     | 25    | 37    |
| México                    | 17     | 16    | 33    |
| Nicaragua                 | 11     | 16    | 27    |
| Paraguay                  | 1      | 4     | 5     |
| Perú                      | 9      | 5     | 14    |
| República Dominicana      | 4      | 2     | 6     |
| Uruguay                   | 4      | 1     | 5     |
| Venezuela                 | 6      | 9     | 15    |
| ASIA                      | 30     | 13    | 43    |
| China                     | 10     | 8     | 18    |
| Corea                     | 1      | 0     | 1     |
| Japón                     | 1      | 3     | 4     |
| Líbano                    | 0      | 1     | 1     |
| Pakistán                  | 12     | 1     | 13    |
| Siria                     | 1      | 0     | 1     |
| Yemen                     | 5      | 0     | 5     |
| OCEANIA                   | 0      | 2     | 2     |
| Australia                 | 0      | 1     | 1     |
| Nueva Zelanda             | 0      | 1     | 1     |
| Total                     | 1.000  | 888   | 1.888 |



## 5. BAJAS POR VARIACIÓN RESIDENCIAL CON DESTINO AL EXTERIOR SEGÚN PAÍS DE NACIMIENTO Y SEXO

| PAÍS DE NACIMIENTO          | SEXO   |       |  | Total |
|-----------------------------|--------|-------|--|-------|
|                             | Hombre | Mujer |  |       |
| EUROPA                      | 707    | 587   |  | 1.294 |
| Alemania                    | 4      | 1     |  | 5     |
| Armenia                     | 3      | 2     |  | 5     |
| Bélgica                     | 1      | 0     |  | 1     |
| Bulgaria                    | 6      | 5     |  | 11    |
| Dinamarca                   | 2      | 1     |  | 3     |
| España                      | 272    | 236   |  | 508   |
| Francia                     | 8      | 7     |  | 15    |
| Grecia                      | 0      | 1     |  | 1     |
| Italia                      | 7      | 3     |  | 10    |
| Moldavia                    | 2      | 3     |  | 5     |
| Noruega                     | 2      | 0     |  | 2     |
| Países Bajos                | 3      | 2     |  | 5     |
| Polonia                     | 4      | 2     |  | 6     |
| Portugal                    | 79     | 42    |  | 121   |
| Reino Unido                 | 7      | 8     |  | 15    |
| República Checa             | 1      | 1     |  | 2     |
| Rumanía                     | 300    | 267   |  | 567   |
| Rusia                       | 1      | 1     |  | 2     |
| Suiza                       | 1      | 1     |  | 2     |
| Turquía                     | 0      | 1     |  | 1     |
| Ucrania                     | 4      | 3     |  | 7     |
| AFRICA                      | 103    | 69    |  | 172   |
| Angola                      | 2      | 2     |  | 4     |
| Argelia                     | 7      | 4     |  | 11    |
| Burkina Faso                | 1      | 0     |  | 1     |
| Camerún                     | 1      | 0     |  | 1     |
| Costa de Marfil             | 2      | 0     |  | 2     |
| Egipto                      | 2      | 3     |  | 5     |
| Ghana                       | 1      | 0     |  | 1     |
| Guinea                      | 2      | 0     |  | 2     |
| Guinea Ecuatorial           | 1      | 3     |  | 4     |
| Guinea-Bissau               | 3      | 0     |  | 3     |
| Kenia                       | 1      | 0     |  | 1     |
| Mali                        | 3      | 0     |  | 3     |
| Marruecos                   | 70     | 54    |  | 124   |
| Mauritania                  | 1      | 0     |  | 1     |
| Mozambique                  | 0      | 1     |  | 1     |
| Nigeria                     | 0      | 1     |  | 1     |
| Senegal                     | 5      | 0     |  | 5     |
| Sudáfrica                   | 1      | 0     |  | 1     |
| Otros territorios de África | 0      | 1     |  | 1     |
| AMERICA                     | 157    | 218   |  | 375   |
| Argentina                   | 17     | 13    |  | 30    |
| Bolivia                     | 3      | 6     |  | 9     |
| Brasil                      | 18     | 35    |  | 53    |
| Canadá                      | 1      | 1     |  | 2     |
| Chile                       | 2      | 5     |  | 7     |

## 5. BAJAS POR VARIACIÓN RESIDENCIAL CON DESTINO AL EXTERIOR SEGÚN PAÍS DE NACIMIENTO Y SEXO

(Conclusión)

| PAÍS DE NACIMIENTO        | SEXO         |            | Total        |
|---------------------------|--------------|------------|--------------|
|                           | Hombre       | Mujer      |              |
| Colombia                  | 21           | 31         | 52           |
| Costa Rica                | 1            | 4          | 5            |
| Cuba                      | 6            | 11         | 17           |
| Ecuador                   | 7            | 11         | 18           |
| El Salvador               | 0            | 2          | 2            |
| Estados Unidos de América | 10           | 11         | 21           |
| Guatemala                 | 0            | 4          | 4            |
| Honduras                  | 13           | 25         | 38           |
| México                    | 18           | 14         | 32           |
| Nicaragua                 | 11           | 15         | 26           |
| Panamá                    | 0            | 1          | 1            |
| Paraguay                  | 1            | 4          | 5            |
| Perú                      | 12           | 10         | 22           |
| República Dominicana      | 5            | 3          | 8            |
| Uruguay                   | 4            | 2          | 6            |
| Venezuela                 | 7            | 10         | 17           |
| ASIA                      | 32           | 12         | 44           |
| China                     | 7            | 6          | 13           |
| Corea                     | 1            | 0          | 1            |
| India                     | 1            | 0          | 1            |
| Japón                     | 1            | 3          | 4            |
| Líbano                    | 0            | 1          | 1            |
| Pakistán                  | 15           | 1          | 16           |
| Siria                     | 2            | 1          | 3            |
| Yemen                     | 5            | 0          | 5            |
| OCEANIA                   | 1            | 2          | 3            |
| Australia                 | 0            | 1          | 1            |
| Nueva Zelanda             | 1            | 1          | 2            |
| <b>Total</b>              | <b>1.000</b> | <b>888</b> | <b>1.888</b> |

## 6. BAJAS POR VARIACIÓN RESIDENCIAL CON DESTINO AL EXTERIOR SEGÚN CC.AA. DE NACIMIENTO Y SEXO

| CC.AA. DE NACIMIENTO     | SEXO       |            |            |
|--------------------------|------------|------------|------------|
|                          | Hombre     | Mujer      | Total      |
| Andalucía                | 11         | 9          | 20         |
| Aragón                   | 0          | 1          | 1          |
| Asturias (Principado de) | 4          | 1          | 5          |
| Canarias                 | 1          | 1          | 2          |
| Cantabria                | 1          | 0          | 1          |
| Castilla - La Mancha     | 6          | 3          | 9          |
| Castilla y León          | 6          | 3          | 9          |
| Cataluña                 | 7          | 3          | 10         |
| Ceuta                    | 0          | 1          | 1          |
| Comunitat Valenciana     | 5          | 4          | 9          |
| Extremadura              | 205        | 189        | 394        |
| Galicia                  | 0          | 2          | 2          |
| Madrid (Comunidad de)    | 21         | 15         | 36         |
| Murcia (Región de)       | 1          | 3          | 4          |
| País Vasco               | 4          | 1          | 5          |
| <b>Total</b>             | <b>272</b> | <b>236</b> | <b>508</b> |

**7. BAJAS POR VARIACIÓN RESIDENCIAL CON DESTINO AL EXTERIOR SEGÚN TAMAÑO DEL MUNICIPIO DE BAJA, SEXO Y GRUPOS DE EDAD**

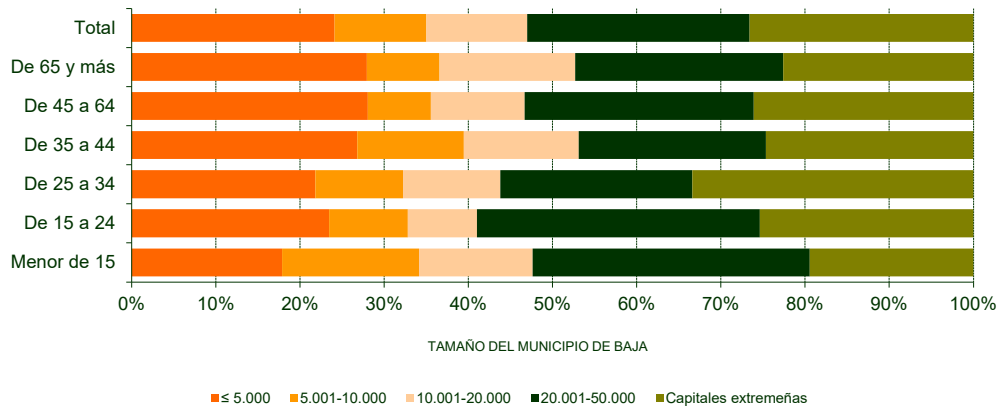
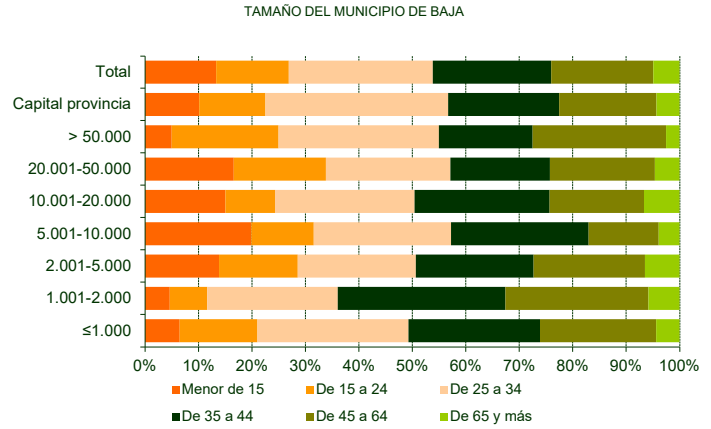
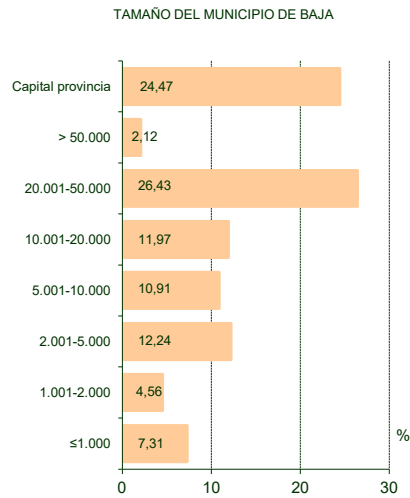
| GRUPOS DE EDAD   | TAMAÑO DEL MUNICIPIO DE BAJA |       |       |             |       |       |             |       |       |              |       |       |               |       |       |
|------------------|------------------------------|-------|-------|-------------|-------|-------|-------------|-------|-------|--------------|-------|-------|---------------|-------|-------|
|                  | ≤ 1.000                      |       |       | 1.001-2.000 |       |       | 2.001-5.000 |       |       | 5.001-10.000 |       |       | 10.001-20.000 |       |       |
|                  | Hombre                       | Mujer | Total | Hombre      | Mujer | Total | Hombre      | Mujer | Total | Hombre       | Mujer | Total | Hombre        | Mujer | Total |
| De 0 a 4 años    | 1                            | 0     | 1     | 2           | 0     | 2     | 7           | 5     | 12    | 8            | 6     | 14    | 3             | 4     | 7     |
| De 5 a 9 años    | 2                            | 1     | 3     | 0           | 0     | 0     | 5           | 4     | 9     | 7            | 9     | 16    | 4             | 12    | 16    |
| De 10 a 14 años  | 2                            | 3     | 5     | 1           | 1     | 2     | 7           | 4     | 11    | 6            | 5     | 11    | 2             | 9     | 11    |
| De 15 a 19 años  | 5                            | 5     | 10    | 0           | 1     | 1     | 8           | 8     | 16    | 4            | 3     | 7     | 3             | 5     | 8     |
| De 20 a 24 años  | 6                            | 4     | 10    | 1           | 4     | 5     | 12          | 6     | 18    | 7            | 10    | 17    | 6             | 7     | 13    |
| De 25 a 29 años  | 11                           | 6     | 17    | 3           | 2     | 5     | 13          | 12    | 25    | 15           | 12    | 27    | 9             | 18    | 27    |
| De 30 a 34 años  | 8                            | 14    | 22    | 9           | 7     | 16    | 11          | 15    | 26    | 10           | 16    | 26    | 15            | 17    | 32    |
| De 35 a 39 años  | 13                           | 2     | 15    | 6           | 4     | 10    | 17          | 10    | 27    | 12           | 17    | 29    | 18            | 15    | 33    |
| De 40 a 44 años  | 13                           | 6     | 19    | 10          | 7     | 17    | 11          | 13    | 24    | 14           | 10    | 24    | 19            | 5     | 24    |
| De 45 a 49 años  | 5                            | 2     | 7     | 7           | 4     | 11    | 10          | 5     | 15    | 6            | 6     | 12    | 8             | 4     | 12    |
| De 50 a 54 años  | 7                            | 4     | 11    | 0           | 5     | 5     | 9           | 3     | 12    | 2            | 4     | 6     | 7             | 6     | 13    |
| De 55 a 59 años  | 2                            | 5     | 7     | 3           | 2     | 5     | 8           | 4     | 12    | 3            | 3     | 6     | 6             | 6     | 12    |
| De 60 a 64 años  | 4                            | 1     | 5     | 2           | 0     | 2     | 5           | 4     | 9     | 2            | 1     | 3     | 0             | 3     | 3     |
| De 65 a 69 años  | 1                            | 1     | 2     | 0           | 1     | 1     | 3           | 4     | 7     | 2            | 3     | 5     | 5             | 3     | 8     |
| De 70 a 74 años  | 1                            | 1     | 2     | 1           | 1     | 2     | 2           | 3     | 5     | 1            | 0     | 1     | 1             | 0     | 1     |
| De 75 a 79 años  | 0                            | 2     | 2     | 1           | 0     | 1     | 2           | 0     | 2     | 0            | 0     | 0     | 0             | 1     | 1     |
| De 80 a 84 años  | 0                            | 0     | 0     | 0           | 1     | 1     | 0           | 0     | 0     | 0            | 1     | 1     | 0             | 0     | 0     |
| De 85 y más años | 0                            | 0     | 0     | 0           | 0     | 0     | 0           | 1     | 1     | 0            | 1     | 1     | 3             | 2     | 5     |
| Total            | 81                           | 57    | 138   | 46          | 40    | 86    | 130         | 101   | 231   | 99           | 107   | 206   | 109           | 117   | 226   |

**7. BAJAS POR VARIACIÓN RESIDENCIAL CON DESTINO AL EXTERIOR SEGÚN TAMAÑO DEL MUNICIPIO DE BAJA, SEXO Y GRUPOS DE EDAD**

(Conclusión)

| GRUPOS DE EDAD   | TAMAÑO DEL MUNICIPIO DE BAJA |       |       |          |       |       |                   |       |       |        |       |       |
|------------------|------------------------------|-------|-------|----------|-------|-------|-------------------|-------|-------|--------|-------|-------|
|                  | 20.001-50.000                |       |       | > 50.000 |       |       | Capital provincia |       |       | Total  |       |       |
|                  | Hombre                       | Mujer | Total | Hombre   | Mujer | Total | Hombre            | Mujer | Total | Hombre | Mujer | Total |
| De 0 a 4 años    | 15                           | 12    | 27    | 0        | 1     | 1     | 11                | 4     | 15    | 47     | 32    | 79    |
| De 5 a 9 años    | 16                           | 14    | 30    | 1        | 0     | 1     | 4                 | 12    | 16    | 39     | 52    | 91    |
| De 10 a 14 años  | 17                           | 9     | 26    | 0        | 0     | 0     | 12                | 4     | 16    | 47     | 35    | 82    |
| De 15 a 19 años  | 11                           | 15    | 26    | 1        | 2     | 3     | 8                 | 5     | 13    | 40     | 44    | 84    |
| De 20 a 24 años  | 37                           | 23    | 60    | 1        | 4     | 5     | 29                | 15    | 44    | 99     | 73    | 172   |
| De 25 a 29 años  | 32                           | 24    | 56    | 4        | 3     | 7     | 41                | 50    | 91    | 128    | 127   | 255   |
| De 30 a 34 años  | 32                           | 28    | 60    | 3        | 2     | 5     | 31                | 36    | 67    | 119    | 135   | 254   |
| De 35 a 39 años  | 25                           | 15    | 40    | 2        | 3     | 5     | 32                | 24    | 56    | 125    | 90    | 215   |
| De 40 a 44 años  | 27                           | 26    | 53    | 1        | 1     | 2     | 21                | 19    | 40    | 116    | 87    | 203   |
| De 45 a 49 años  | 12                           | 23    | 35    | 2        | 2     | 4     | 27                | 9     | 36    | 77     | 55    | 132   |
| De 50 a 54 años  | 15                           | 14    | 29    | 1        | 1     | 2     | 13                | 11    | 24    | 54     | 48    | 102   |
| De 55 a 59 años  | 12                           | 6     | 18    | 0        | 2     | 2     | 8                 | 8     | 16    | 42     | 36    | 78    |
| De 60 a 64 años  | 9                            | 7     | 16    | 0        | 2     | 2     | 3                 | 5     | 8     | 25     | 23    | 48    |
| De 65 a 69 años  | 4                            | 4     | 8     | 0        | 0     | 0     | 5                 | 5     | 10    | 20     | 21    | 41    |
| De 70 a 74 años  | 3                            | 4     | 7     | 0        | 0     | 0     | 3                 | 2     | 5     | 12     | 11    | 23    |
| De 75 a 79 años  | 2                            | 1     | 3     | 0        | 1     | 1     | 0                 | 2     | 2     | 5      | 7     | 12    |
| De 80 a 84 años  | 0                            | 2     | 2     | 0        | 0     | 0     | 1                 | 1     | 2     | 1      | 5     | 6     |
| De 85 y más años | 1                            | 2     | 3     | 0        | 0     | 0     | 0                 | 1     | 1     | 4      | 7     | 11    |
| Total            | 270                          | 229   | 499   | 16       | 24    | 40    | 249               | 213   | 462   | 1.000  | 888   | 1.888 |

**8. BAJAS POR VARIACIÓN RESIDENCIAL CON DESTINO AL EXTERIOR. DISTRIBUCIÓN SEGÚN TAMAÑO DEL MUNICIPIO DE BAJA Y GRUPOS DE EDAD**



## 9. BAJAS POR VARIACIÓN RESIDENCIAL CON DESTINO AL EXTERIOR SEGÚN NACIONALIDAD, SEXO Y GRUPOS DE EDAD

| GRUPOS DE EDAD   | NACIONALIDAD |            |            |            |            |              |              |            |              |
|------------------|--------------|------------|------------|------------|------------|--------------|--------------|------------|--------------|
|                  | Española     |            |            | Extranjera |            |              | Total        |            |              |
|                  | Hombre       | Mujer      | Total      | Hombre     | Mujer      | Total        | Hombre       | Mujer      | Total        |
| De 0 a 4 años    | 10           | 8          | 18         | 37         | 24         | 61           | 47           | 32         | 79           |
| De 5 a 9 años    | 8            | 21         | 29         | 31         | 31         | 62           | 39           | 52         | 91           |
| De 10 a 14 años  | 15           | 9          | 24         | 32         | 26         | 58           | 47           | 35         | 82           |
| De 15 a 19 años  | 4            | 7          | 11         | 36         | 37         | 73           | 40           | 44         | 84           |
| De 20 a 24 años  | 10           | 12         | 22         | 89         | 61         | 150          | 99           | 73         | 172          |
| De 25 a 29 años  | 53           | 47         | 100        | 75         | 80         | 155          | 128          | 127        | 255          |
| De 30 a 34 años  | 44           | 54         | 98         | 75         | 81         | 156          | 119          | 135        | 254          |
| De 35 a 39 años  | 38           | 32         | 70         | 87         | 58         | 145          | 125          | 90         | 215          |
| De 40 a 44 años  | 32           | 23         | 55         | 84         | 64         | 148          | 116          | 87         | 203          |
| De 45 a 49 años  | 25           | 10         | 35         | 52         | 45         | 97           | 77           | 55         | 132          |
| De 50 a 54 años  | 17           | 13         | 30         | 37         | 35         | 72           | 54           | 48         | 102          |
| De 55 a 59 años  | 15           | 7          | 22         | 27         | 29         | 56           | 42           | 36         | 78           |
| De 60 a 64 años  | 4            | 4          | 8          | 21         | 19         | 40           | 25           | 23         | 48           |
| De 65 a 69 años  | 5            | 5          | 10         | 15         | 16         | 31           | 20           | 21         | 41           |
| De 70 a 74 años  | 5            | 5          | 10         | 7          | 6          | 13           | 12           | 11         | 23           |
| De 75 a 79 años  | 3            | 2          | 5          | 2          | 5          | 7            | 5            | 7          | 12           |
| De 80 a 84 años  | 0            | 4          | 4          | 1          | 1          | 2            | 1            | 5          | 6            |
| De 85 y más años | 1            | 2          | 3          | 3          | 5          | 8            | 4            | 7          | 11           |
| <b>Total</b>     | <b>289</b>   | <b>265</b> | <b>554</b> | <b>711</b> | <b>623</b> | <b>1.334</b> | <b>1.000</b> | <b>888</b> | <b>1.888</b> |

**10. BAJAS POR VARIACIÓN RESIDENCIAL CON DESTINO AL EXTERIOR SEGÚN SEXO Y MESES**

| MESES        | SEXO         |            | Total        |
|--------------|--------------|------------|--------------|
|              | Hombre       | Mujer      |              |
| Enero        | 182          | 147        | 329          |
| Febrero      | 57           | 67         | 124          |
| Marzo        | 50           | 40         | 90           |
| Abril        | 22           | 15         | 37           |
| Mayo         | 46           | 51         | 97           |
| Junio        | 48           | 49         | 97           |
| Julio        | 92           | 75         | 167          |
| Agosto       | 55           | 44         | 99           |
| Septiembre   | 74           | 70         | 144          |
| Octubre      | 104          | 88         | 192          |
| Noviembre    | 188          | 154        | 342          |
| Diciembre    | 82           | 88         | 170          |
| <b>Total</b> | <b>1.000</b> | <b>888</b> | <b>1.888</b> |





# Saldos por variación residencial

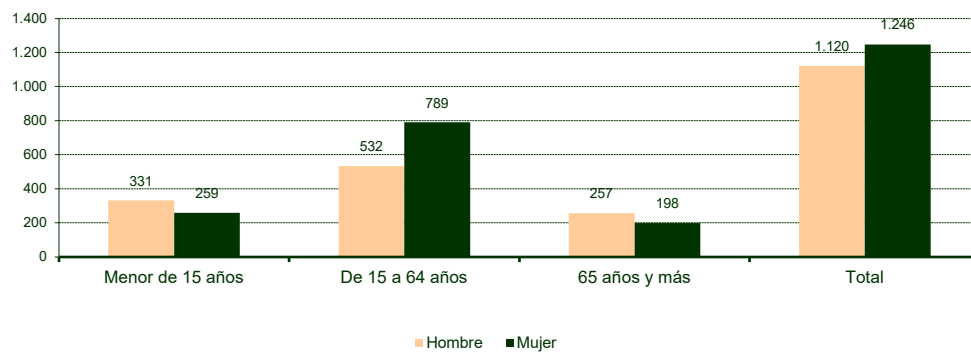
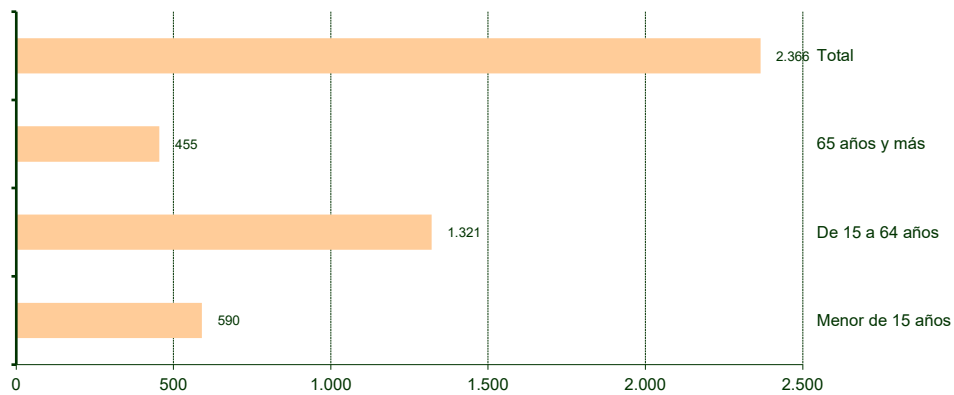
Extremadura 2020



## 1. SALDO POR VARIACIÓN RESIDENCIAL TOTAL

|                  | Hombre       | Mujer        | Total        |
|------------------|--------------|--------------|--------------|
| Menor de 15 años | 331          | 259          | 590          |
| De 15 a 64 años  | 532          | 789          | 1.321        |
| 65 años y más    | 257          | 198          | 455          |
| <b>Total</b>     | <b>1.120</b> | <b>1.246</b> | <b>2.366</b> |

|                    | Según Ámbito  |                        | Total        |
|--------------------|---------------|------------------------|--------------|
|                    | Interregional | Respecto al Extranjero |              |
| <b>Saldo total</b> | <b>746</b>    | <b>1.620</b>           | <b>2.366</b> |



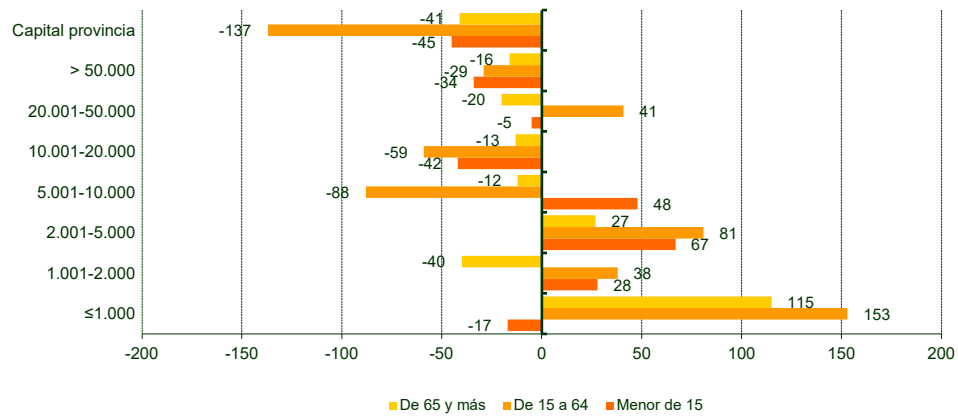
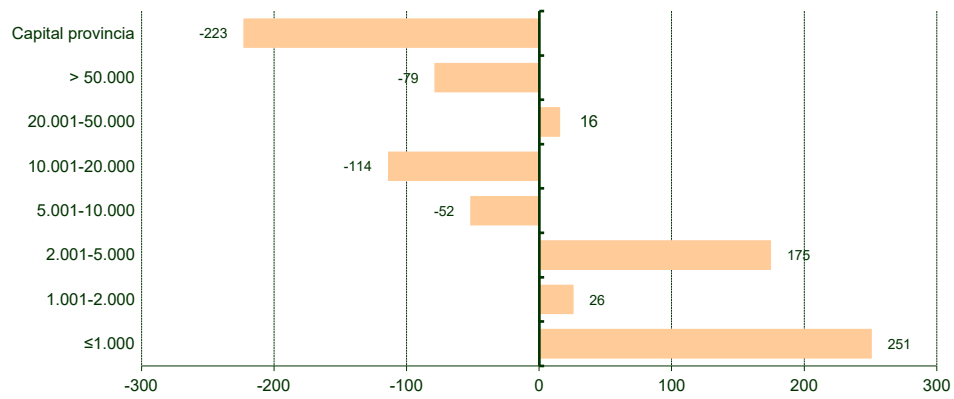
**2. SALDO POR VARIACIÓN RESIDENCIAL INTERIOR SEGÚN TAMAÑO DEL MUNICIPIO Y GRUPOS DE EDAD**

| GRUPOS<br>DE EDAD | TAMAÑO DEL MUNICIPIO |             |             |              |               |               |          | Capital provincia |
|-------------------|----------------------|-------------|-------------|--------------|---------------|---------------|----------|-------------------|
|                   | ≤ 1.000              | 1.001-2.000 | 2.001-5.000 | 5.001-10.000 | 10.001-20.000 | 20.001-50.000 | > 50.000 |                   |
| De 0 a 4 años     | -4                   | 10          | 32          | 16           | -2            | -7            | -3       | -42               |
| De 5 a 9 años     | -2                   | 14          | 13          | 22           | -22           | -8            | -13      | -4                |
| De 10 a 14 años   | -11                  | 4           | 22          | 10           | -18           | 10            | -18      | 1                 |
| De 15 a 19 años   | 18                   | 6           | 8           | 9            | -11           | -10           | -9       | -11               |
| De 20 a 24 años   | 32                   | 3           | -22         | -26          | 0             | -7            | 2        | 18                |
| De 25 a 29 años   | -29                  | 8           | -24         | -49          | -12           | 59            | 21       | 26                |
| De 30 a 34 años   | -12                  | -20         | 7           | -7           | -3            | 11            | 7        | 17                |
| De 35 a 39 años   | 16                   | -29         | 44          | -14          | -10           | 38            | -11      | -34               |
| De 40 a 44 años   | 3                    | 7           | 14          | 18           | 2             | -1            | -9       | -34               |
| De 45 a 49 años   | 26                   | 4           | 16          | 5            | -16           | 5             | -19      | -21               |
| De 50 a 54 años   | 37                   | 17          | 11          | -22          | 9             | -27           | -5       | -20               |
| De 55 a 59 años   | 39                   | 25          | 11          | -5           | -9            | -22           | -3       | -36               |
| De 60 a 64 años   | 23                   | 17          | 16          | 3            | -9            | -5            | -3       | -42               |
| De 65 a 69 años   | 15                   | 10          | 24          | -7           | -1            | 4             | -6       | -39               |
| De 70 a 74 años   | 2                    | 2           | 2           | 12           | 3             | -7            | -4       | -10               |
| De 75 a 79 años   | 7                    | 1           | 4           | -2           | -7            | -3            | 0        | 0                 |
| De 80 a 84 años   | 29                   | -6          | -3          | -4           | -7            | -2            | -5       | -2                |
| De 85 años y más  | 62                   | -47         | 0           | -11          | -1            | -12           | -1       | 10                |
| Total             | 251                  | 26          | 175         | -52          | -114          | 16            | -79      | -223              |

**3. SALDO POR VARIACIÓN RESIDENCIAL INTERIOR SEGÚN TAMAÑO DEL MUNICIPIO Y SEXO**

| TAMAÑO DEL MUNICIPIO | SEXO   |       |       |
|----------------------|--------|-------|-------|
|                      | Hombre | Mujer | Total |
| ≤ 1.000              | 112    | 139   | 251   |
| 1.001-2.000          | 62     | -36   | 26    |
| 2.001-5.000          | 111    | 64    | 175   |
| 5.001-10.000         | -34    | -18   | -52   |
| 10.001-20.000        | -73    | -41   | -114  |
| 20.001-50.000        | -22    | 38    | 16    |
| > 50.000             | -38    | -41   | -79   |
| Capital provincia    | -118   | -105  | -223  |

### 4. SALDO POR VARIACIÓN RESIDENCIAL INTERIOR. SÍNTESIS DE RESULTADOS



**5. SALDO POR VARIACIÓN RESIDENCIAL INTERREGIONAL SEGÚN CC.AA. Y SEXO**

| COMUNIDAD AUTÓNOMA           | SEXO   |       | Total |
|------------------------------|--------|-------|-------|
|                              | Hombre | Mujer |       |
| Andalucía                    | -55    | -165  | -220  |
| Aragón                       | -1     | -3    | -4    |
| Asturias (Principado de)     | 0      | -9    | -9    |
| Balears (Illes)              | 106    | 82    | 188   |
| Canarias                     | 4      | -24   | -20   |
| Cantabria                    | -34    | -18   | -52   |
| Castilla - La Mancha         | -2     | 33    | 31    |
| Castilla y León              | -107   | -106  | -213  |
| Cataluña                     | 131    | 131   | 262   |
| Ceuta                        | -5     | 4     | -1    |
| Comunitat Valenciana         | -23    | -15   | -38   |
| Galicia                      | -17    | -27   | -44   |
| Madrid (Comunidad de)        | 333    | 537   | 870   |
| Melilla                      | 5      | 6     | 11    |
| Murcia (Región de)           | -22    | 14    | -8    |
| Navarra (Comunidad Foral de) | -8     | -16   | -24   |
| País Vasco                   | 35     | -3    | 32    |
| Rioja (La)                   | -5     | -10   | -15   |
| Total                        | 335    | 411   | 746   |

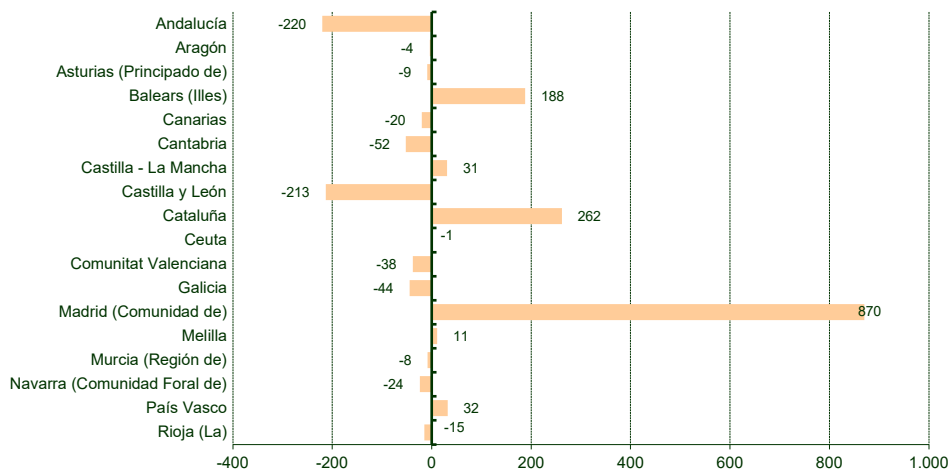
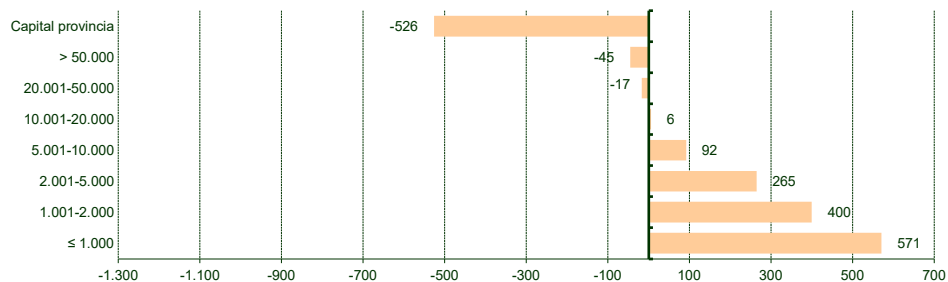
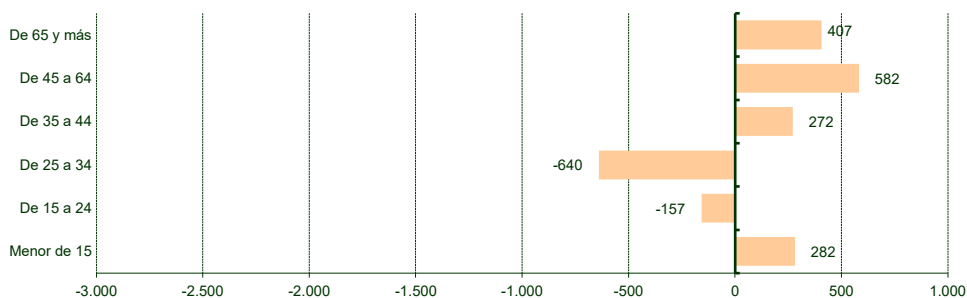
**6. SALDO POR VARIACIÓN RESIDENCIAL INTERREGIONAL SEGÚN GRUPOS DE EDAD Y SEXO**

| GRUPO DE EDAD    | SEXO   |       | Total |
|------------------|--------|-------|-------|
|                  | Hombre | Mujer |       |
| De 0 a 4 años    | 115    | 63    | 178   |
| De 5 a 9 años    | 18     | 30    | 48    |
| De 10 a 14 años  | 39     | 17    | 56    |
| De 15 a 19 años  | 41     | 12    | 53    |
| De 20 a 24 años  | -130   | -80   | -210  |
| De 25 a 29 años  | -234   | -206  | -440  |
| De 30 a 34 años  | -139   | -61   | -200  |
| De 35 a 39 años  | -3     | 51    | 48    |
| De 40 a 44 años  | 113    | 111   | 224   |
| De 45 a 49 años  | 62     | 59    | 121   |
| De 50 a 54 años  | 10     | 82    | 92    |
| De 55 a 59 años  | 109    | 70    | 179   |
| De 60 a 64 años  | 107    | 83    | 190   |
| De 65 a 69 años  | 127    | 97    | 224   |
| De 70 a 74 años  | 81     | 71    | 152   |
| De 75 a 79 años  | 13     | 8     | 21    |
| De 80 a 84 años  | 0      | 3     | 3     |
| De 85 años y más | 6      | 1     | 7     |
| Total            | 335    | 411   | 746   |

### 7. SALDO POR VARIACIÓN RESIDENCIAL INTERREGIONAL SEGÚN TAMAÑO DEL MUNICIPIO Y SEXO

| TAMAÑO DEL MUNICIPIO | SEXO   |       | Total |
|----------------------|--------|-------|-------|
|                      | Hombre | Mujer |       |
| ≤ 1.000              | 309    | 262   | 571   |
| 1.001-2.000          | 203    | 197   | 400   |
| 2.001-5.000          | 117    | 148   | 265   |
| 5.001-10.000         | 53     | 39    | 92    |
| 10.001-20.000        | -36    | 42    | 6     |
| 20.001-50.000        | 1      | -18   | -17   |
| > 50.000             | -52    | 7     | -45   |
| Capital provincia    | -260   | -266  | -526  |
| Total                | 335    | 411   | 746   |

### 8. SALDO POR VARIACIÓN RESIDENCIAL INTERREGIONAL. SÍNTESIS DE RESULTADOS



## 9. SALDO POR VARIACIÓN RESIDENCIAL EXTERIOR SEGÚN PAÍS Y SEXO

| PAÍS                      | SEXO   |       | Total |
|---------------------------|--------|-------|-------|
|                           | Hombre | Mujer |       |
| EUROPA                    | 230    | 116   | 346   |
| Alemania                  | -2     | -6    | -8    |
| Andorra                   | 3      | -2    | 1     |
| Armenia                   | 0      | -1    | -1    |
| Austria                   | -1     | -2    | -3    |
| Belarús                   | 0      | 2     | 2     |
| Bélgica                   | -3     | -6    | -9    |
| Bosnia y Herzegovina      | 1      | 0     | 1     |
| Bulgaria                  | 69     | 4     | 73    |
| Chipre                    | 1      | 0     | 1     |
| Croacia                   | 1      | 1     | 2     |
| Dinamarca                 | 3      | -1    | 2     |
| Estonia                   | 0      | 1     | 1     |
| Finlandia                 | 2      | 1     | 3     |
| Francia                   | 8      | -7    | 1     |
| Georgia                   | 1      | 1     | 2     |
| Grecia                    | 6      | 0     | 6     |
| Hungría                   | 1      | 0     | 1     |
| Irlanda                   | -5     | -2    | -7    |
| Islandia                  | 0      | -3    | -3    |
| Italia                    | 12     | 1     | 13    |
| Luxemburgo                | -1     | 0     | -1    |
| Malta                     | 0      | -1    | -1    |
| Moldavia                  | 1      | 1     | 2     |
| Noruega                   | -1     | 0     | -1    |
| Países Bajos              | 5      | 3     | 8     |
| Polonia                   | -1     | -1    | -2    |
| Portugal                  | 54     | 69    | 123   |
| Reino Unido               | 19     | -2    | 17    |
| República Checa           | -2     | 2     | 0     |
| República Eslovaca        | 0      | 1     | 1     |
| Rumanía                   | 52     | 57    | 109   |
| Rusia                     | 1      | 5     | 6     |
| Suecia                    | 1      | 1     | 2     |
| Suiza                     | 3      | 1     | 4     |
| Turquía                   | 2      | -3    | -1    |
| Ucrania                   | 0      | 2     | 2     |
| AFRICA                    | 112    | 77    | 189   |
| Angola                    | -1     | 0     | -1    |
| Argelia                   | 10     | 6     | 16    |
| Benin                     | 1      | 0     | 1     |
| Camerún                   | 4      | 0     | 4     |
| Costa de Marfil           | 3      | -1    | 2     |
| Ghana                     | 4      | 0     | 4     |
| Guinea                    | 4      | 0     | 4     |
| Guinea Ecuatorial         | -1     | 1     | 0     |
| Kenia                     | 0      | 1     | 1     |
| Mali                      | 9      | 0     | 9     |
| Marruecos                 | 71     | 62    | 133   |
| Mauritania                | 1      | 1     | 2     |
| Nigeria                   | 0      | 1     | 1     |
| Rep.Democrática del Congo | -1     | 0     | -1    |
| Senegal                   | 3      | 2     | 5     |
| Sudáfrica                 | 2      | 1     | 3     |
| Tanzania                  | 0      | 1     | 1     |
| Túnez                     | 2      | 2     | 4     |
| Uganda                    | 1      | 0     | 1     |
| AMERICA                   | 316    | 540   | 856   |
| Argentina                 | 23     | 29    | 52    |
| Bolivia                   | 5      | 5     | 10    |



## 9. SALDO POR VARIACIÓN RESIDENCIAL EXTERIOR SEGÚN PAÍS Y SEXO

(Conclusión)

| PAÍS  | SEXO   |       | Total |
|---|--------|-------|-------|
|   | Hombre | Mujer |       |
| Brasil  | 35     | 25    | 60    |
| Canadá  | 1      | 1     | 2     |
| Chile   | 16     | 14    | 30    |
| Colombia  | 72     | 95    | 167   |
| Costa Rica  | 2      | 3     | 5     |
| Cuba  | 21     | 13    | 34    |
| Ecuador   | 1      | 6     | 7     |
| El Salvador   | 7      | 12    | 19    |
| Estados Unidos de América                                   | -9     | 9     | 0     |
| Guatemala   | 2      | -1    | 1     |
| Honduras  | 11     | 50    | 61    |
| México  | 4      | 21    | 25    |
| Nicaragua   | 31     | 132   | 163   |
| Panamá  | 1      | 2     | 3     |
| Paraguay  | 1      | 15    | 16    |
| Perú  | 29     | 40    | 69    |
| República Dominicana  | 6      | 8     | 14    |
| Uruguay   | 6      | 3     | 9     |
| Venezuela   | 51     | 58    | 109   |
| ASIA  | 29     | 13    | 42    |
| Afganistán  | 1      | 2     | 3     |
| Arabia Saudita  | 1      | 0     | 1     |
| China   | 8      | 4     | 12    |
| Corea   | 0      | 1     | 1     |
| Emiratos Árabes Unidos                                      | -1     | -4    | -5    |
| Filipinas   | 3      | 4     | 7     |
| India   | 0      | 1     | 1     |
| Indonesia   | 1      | 0     | 1     |
| Israel  | 0      | 1     | 1     |
| Japón   | 0      | -1    | -1    |
| Kazajstán   | 1      | 0     | 1     |
| Kuwait  | 1      | 0     | 1     |
| Líbano  | -2     | 0     | -2    |
| Pakistán  | 13     | 7     | 20    |
| Palestina. Estado Observador, no miembro de Naciones Unidas | 3      | 1     | 4     |
| Qatar   | -1     | -1    | -2    |
| Singapur  | -1     | 0     | -1    |
| Siria   | 1      | -1    | 0     |
| Vietnam   | 1      | 0     | 1     |
| Otros territorios de Asia                                   | 0      | -1    | -1    |
| OCEANIA   | -3     | 2     | -1    |
| Australia   | -1     | 3     | 2     |
| Nueva Zelanda   | -2     | -1    | -3    |
| No consta   | 220    | 215   | 435   |
| Bajas por caducidad   | -119   | -128  | -247  |
| Total   | 785    | 835   | 1.620 |

## 10. SALDO POR VARIACIÓN RESIDENCIAL EXTERIOR SEGÚN GRUPOS DE EDAD Y SEXO

| GRUPO DE EDAD    | SEXO       |            | Total        |
|------------------|------------|------------|--------------|
|                  | Hombre     | Mujer      |              |
| De 0 a 4 años    | 74         | 71         | 145          |
| De 5 a 9 años    | 47         | 33         | 80           |
| De 10 a 14 años  | 38         | 45         | 83           |
| De 15 a 19 años  | 83         | 74         | 157          |
| De 20 a 24 años  | 110        | 143        | 253          |
| De 25 a 29 años  | 80         | 97         | 177          |
| De 30 a 34 años  | 80         | 73         | 153          |
| De 35 a 39 años  | 86         | 85         | 171          |
| De 40 a 44 años  | 47         | 68         | 115          |
| De 45 a 49 años  | 28         | 57         | 85           |
| De 50 a 54 años  | 33         | 28         | 61           |
| De 55 a 59 años  | 29         | 27         | 56           |
| De 60 a 64 años  | 20         | 16         | 36           |
| De 65 a 69 años  | 14         | 11         | 25           |
| De 70 a 74 años  | 4          | 7          | 11           |
| De 75 a 79 años  | 6          | 0          | 6            |
| De 80 a 84 años  | 5          | 0          | 5            |
| De 85 años y más | 1          | 0          | 1            |
| <b>Total</b>     | <b>785</b> | <b>835</b> | <b>1.620</b> |

## 11. SALDO POR VARIACIÓN RESIDENCIAL EXTERIOR SEGÚN NACIONALIDAD Y SEXO

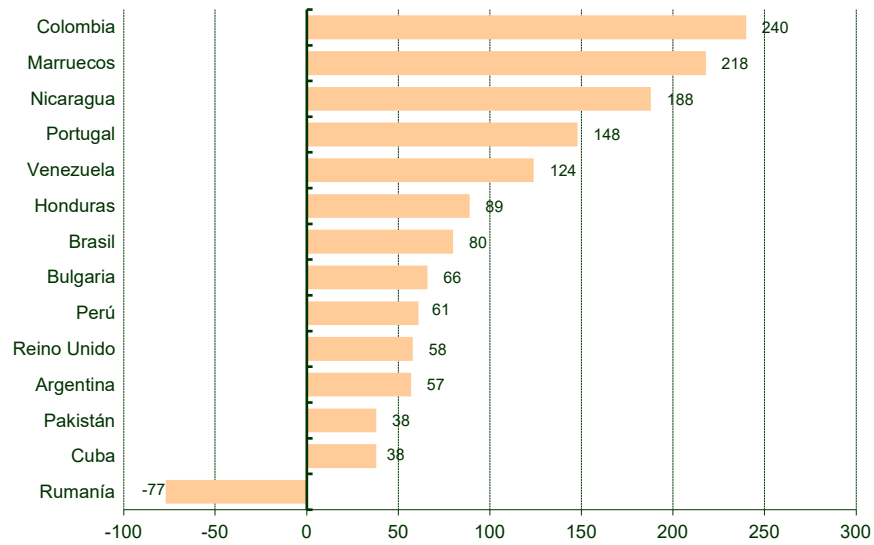
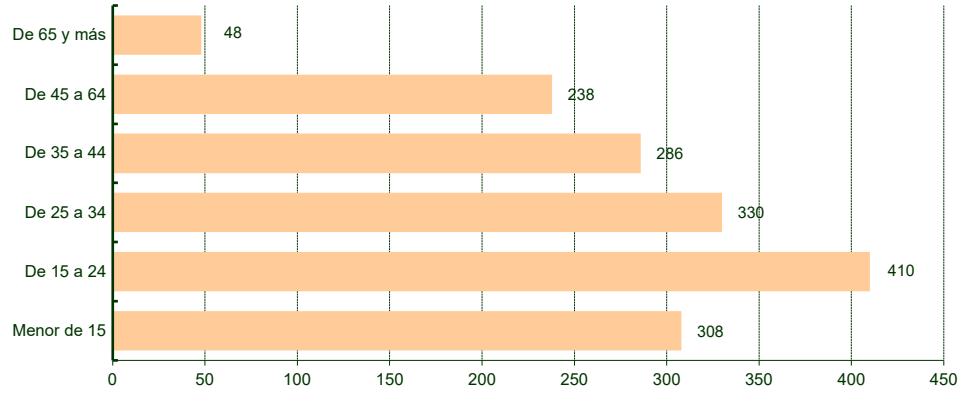
| NACIONALIDAD             | SEXO   |       | Total |
|--------------------------|--------|-------|-------|
|                          | Hombre | Mujer |       |
| EUROPA                   | 155    | 50    | 205   |
| Alemania                 | 3      | 9     | 12    |
| Armenia                  | -3     | -2    | -5    |
| Belarús                  | 0      | 2     | 2     |
| Bélgica                  | 1      | 0     | 1     |
| Bulgaria                 | 64     | 2     | 66    |
| Croacia                  | 1      | 1     | 2     |
| Dinamarca                | -1     | -1    | -2    |
| España                   | -58    | -68   | -126  |
| Estonia                  | 0      | 1     | 1     |
| Finlandia                | 2      | 1     | 3     |
| Francia                  | 20     | 14    | 34    |
| Georgia                  | 4      | 3     | 7     |
| Grecia                   | 3      | -1    | 2     |
| Hungría                  | 3      | 2     | 5     |
| Irlanda                  | 2      | 2     | 4     |
| Italia                   | 19     | 16    | 35    |
| Noruega                  | -1     | 0     | -1    |
| Países Bajos             | 5      | 5     | 10    |
| Polonia                  | 2      | 0     | 2     |
| Portugal                 | 83     | 65    | 148   |
| Reino Unido              | 37     | 21    | 58    |
| República Checa          | 0      | 1     | 1     |
| República Eslovaca       | 0      | 1     | 1     |
| Rumanía                  | -44    | -33   | -77   |
| Rusia                    | 9      | 8     | 17    |
| Suecia                   | 2      | 1     | 3     |
| Turquía                  | 2      | -1    | 1     |
| Ucrania                  | 0      | 1     | 1     |
| AFRICA                   | 165    | 105   | 270   |
| Angola                   | 1      | 1     | 2     |
| Argelia                  | 8      | 2     | 10    |
| Burkina Faso             | -1     | 0     | -1    |
| Cabo Verde               | 0      | 1     | 1     |
| Camerún                  | 3      | 0     | 3     |
| Costa de Marfil          | 7      | 3     | 10    |
| Egipto                   | 0      | -3    | -3    |
| Gambia                   | 2      | 0     | 2     |
| Ghana                    | 3      | 0     | 3     |
| Guinea                   | 7      | 0     | 7     |
| Guinea Ecuatorial        | -1     | -1    | -2    |
| Guinea-Bissau            | -3     | 0     | -3    |
| Kenia                    | -1     | 1     | 0     |
| Mali                     | 9      | 0     | 9     |
| Marruecos                | 124    | 94    | 218   |
| Mauritania               | -1     | 0     | -1    |
| Nigeria                  | 4      | 0     | 4     |
| República Centroafricana | 0      | 1     | 1     |
| Senegal                  | 2      | 3     | 5     |
| Seychelles               | 1      | 0     | 1     |
| Sudáfrica                | -1     | 0     | -1    |
| Tanzania                 | 0      | 1     | 1     |
| Túnez                    | 1      | 2     | 3     |
| Uganda                   | 1      | 0     | 1     |
| AMERICA                  | 403    | 648   | 1.051 |
| Antigua y Barbuda        | 1      | 1     | 2     |

## 11. SALDO POR VARIACIÓN RESIDENCIAL EXTERIOR SEGÚN NACIONALIDAD Y SEXO

(Conclusión)

| NACIONALIDAD  | SEXO   |       | Total |
|---|--------|-------|-------|
|   | Hombre | Mujer |       |
| Argentina   | 26     | 31    | 57    |
| Bolivia   | 1      | 2     | 3     |
| Brasil  | 50     | 30    | 80    |
| Canadá  | 1      | 0     | 1     |
| Chile   | 9      | 10    | 19    |
| Colombia  | 110    | 130   | 240   |
| Cuba  | 23     | 15    | 38    |
| Ecuador   | 0      | 7     | 7     |
| El Salvador   | 15     | 21    | 36    |
| Estados Unidos de América                                   | 7      | 8     | 15    |
| Guatemala   | 6      | 0     | 6     |
| Guyana  | -1     | 0     | -1    |
| Honduras  | 23     | 66    | 89    |
| México  | -3     | 14    | 11    |
| Nicaragua   | 39     | 149   | 188   |
| Panamá  | 3      | 5     | 8     |
| Paraguay  | 8      | 26    | 34    |
| Perú  | 18     | 43    | 61    |
| República Dominicana  | 5      | 19    | 24    |
| Uruguay   | 5      | 3     | 8     |
| Venezuela   | 57     | 67    | 124   |
| Otros territorios de América                                | 0      | 1     | 1     |
| ASIA  | 54     | 33    | 87    |
| Afganistán  | 2      | 2     | 4     |
| Arabia Saudita  | 1      | 0     | 1     |
| Bangladesh  | 1      | 0     | 1     |
| China   | 7      | 9     | 16    |
| Corea   | -1     | 2     | 1     |
| Filipinas   | 1      | 3     | 4     |
| India   | 1      | 1     | 2     |
| Indonesia   | 1      | 0     | 1     |
| Japón   | -1     | -3    | -4    |
| Kirguistán  | 0      | 1     | 1     |
| Líbano  | 1      | -1    | 0     |
| Pakistán  | 26     | 12    | 38    |
| Palestina. Estado Observador, no miembro de Naciones Unidas | 4      | 0     | 4     |
| Siria   | 7      | 6     | 13    |
| Vietnam   | 2      | 1     | 3     |
| Yemen   | 2      | 0     | 2     |
| OCEANIA   | 8      | -1    | 7     |
| Australia   | 8      | 0     | 8     |
| Nueva Zelanda   | 0      | -1    | -1    |
| Total   | 785    | 835   | 1.620 |

## 12. SALDO POR VARIACIÓN RESIDENCIAL EXTERIOR. SÍNTESIS DE RESULTADOS





# VARIACIONES RESIDENCIALES

Badajoz







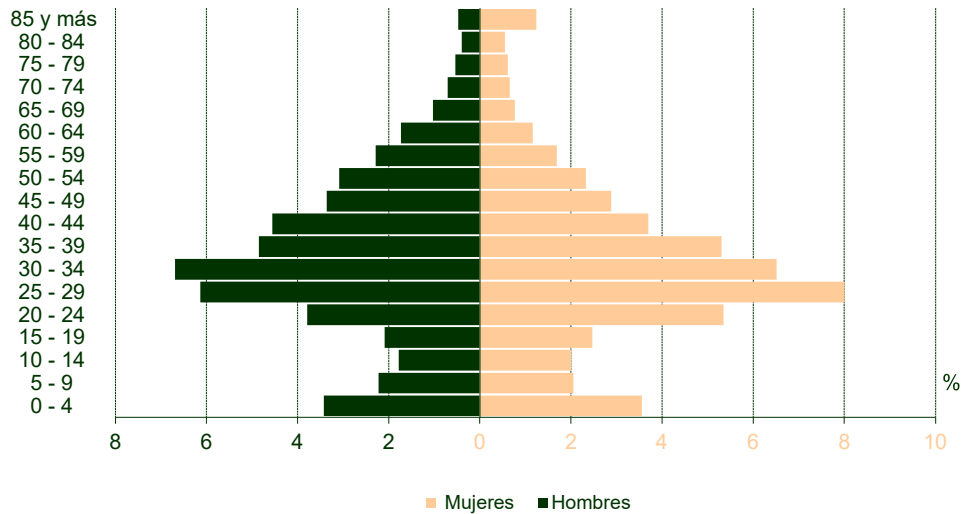
# Variaciones residenciales interiores

Badajoz 2020



## 1. VARIACIONES RESIDENCIALES INTERIORES SEGÚN SEXO Y GRUPOS DE EDAD

| GRUPOS DE EDAD   | SEXO         |              |  | Total        |
|------------------|--------------|--------------|--|--------------|
|                  | Hombre       | Mujer        |  |              |
| De 0 a 4 años    | 223          | 232          |  | 455          |
| De 5 a 9 años    | 145          | 134          |  | 279          |
| De 10 a 14 años  | 116          | 131          |  | 247          |
| De 15 a 19 años  | 136          | 161          |  | 297          |
| De 20 a 24 años  | 247          | 349          |  | 596          |
| De 25 a 29 años  | 400          | 522          |  | 922          |
| De 30 a 34 años  | 436          | 425          |  | 861          |
| De 35 a 39 años  | 316          | 346          |  | 662          |
| De 40 a 44 años  | 297          | 241          |  | 538          |
| De 45 a 49 años  | 219          | 188          |  | 407          |
| De 50 a 54 años  | 201          | 152          |  | 353          |
| De 55 a 59 años  | 149          | 110          |  | 259          |
| De 60 a 64 años  | 113          | 76           |  | 189          |
| De 65 a 69 años  | 67           | 50           |  | 117          |
| De 70 a 74 años  | 46           | 43           |  | 89           |
| De 75 a 79 años  | 35           | 40           |  | 75           |
| De 80 a 84 años  | 26           | 36           |  | 62           |
| De 85 y más años | 31           | 81           |  | 112          |
| <b>Total</b>     | <b>3.203</b> | <b>3.317</b> |  | <b>6.520</b> |



## 2. VARIACIONES RESIDENCIALES INTERIORES SEGÚN TAMAÑO DEL MUNICIPIO DE ALTA, SEXO Y GRUPOS DE EDAD

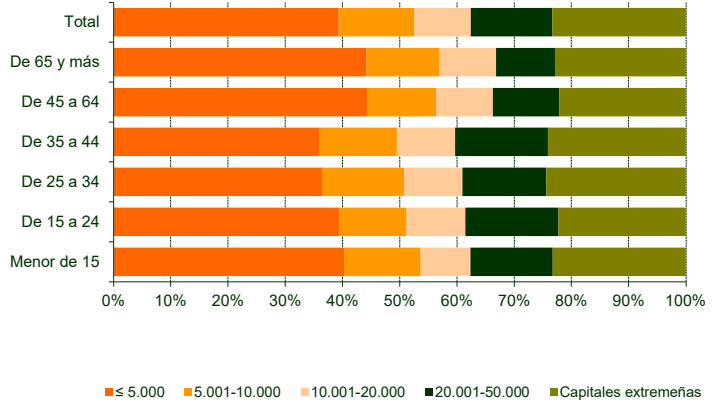
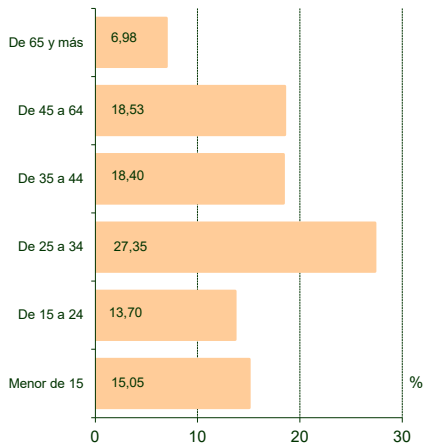
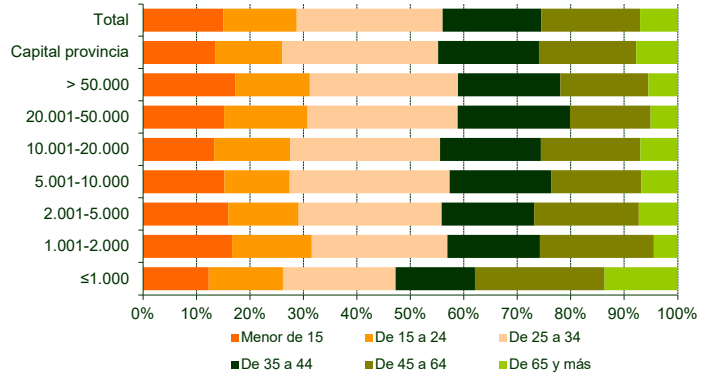
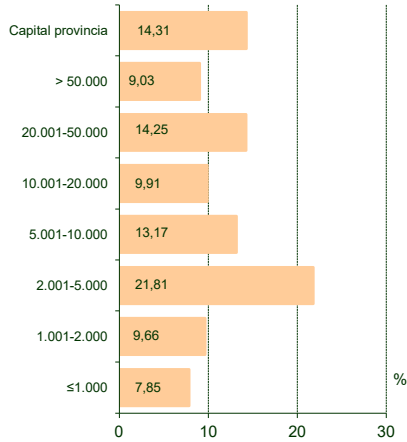
| GRUPOS DE EDAD   | TAMAÑO DEL MUNICIPIO DE ALTA |       |       |             |       |       |             |       |       |              |       |       |               |       |       |
|------------------|------------------------------|-------|-------|-------------|-------|-------|-------------|-------|-------|--------------|-------|-------|---------------|-------|-------|
|                  | ≤ 1.000                      |       |       | 1.001-2.000 |       |       | 2.001-5.000 |       |       | 5.001-10.000 |       |       | 10.001-20.000 |       |       |
|                  | Hombre                       | Mujer | Total | Hombre      | Mujer | Total | Hombre      | Mujer | Total | Hombre       | Mujer | Total | Hombre        | Mujer | Total |
| De 0 a 4 años    | 20                           | 7     | 27    | 28          | 28    | 56    | 56          | 55    | 111   | 31           | 27    | 58    | 18            | 24    | 42    |
| De 5 a 9 años    | 10                           | 8     | 18    | 19          | 11    | 30    | 27          | 31    | 58    | 17           | 22    | 39    | 15            | 9     | 24    |
| De 10 a 14 años  | 8                            | 10    | 18    | 8           | 11    | 19    | 27          | 31    | 58    | 16           | 18    | 34    | 12            | 8     | 20    |
| De 15 a 19 años  | 12                           | 16    | 28    | 13          | 20    | 33    | 32          | 38    | 70    | 18           | 18    | 36    | 10            | 11    | 21    |
| De 20 a 24 años  | 19                           | 24    | 43    | 19          | 42    | 61    | 54          | 63    | 117   | 28           | 41    | 69    | 35            | 36    | 71    |
| De 25 a 29 años  | 28                           | 30    | 58    | 50          | 45    | 95    | 70          | 108   | 178   | 68           | 64    | 132   | 43            | 54    | 97    |
| De 30 a 34 años  | 29                           | 21    | 50    | 39          | 26    | 65    | 109         | 94    | 203   | 60           | 65    | 125   | 42            | 42    | 84    |
| De 35 a 39 años  | 22                           | 19    | 41    | 34          | 23    | 57    | 65          | 76    | 141   | 39           | 60    | 99    | 32            | 30    | 62    |
| De 40 a 44 años  | 18                           | 17    | 35    | 32          | 20    | 52    | 56          | 49    | 105   | 34           | 30    | 64    | 33            | 27    | 60    |
| De 45 a 49 años  | 20                           | 22    | 42    | 19          | 17    | 36    | 56          | 43    | 99    | 29           | 25    | 54    | 25            | 15    | 40    |
| De 50 a 54 años  | 24                           | 11    | 35    | 16          | 16    | 32    | 39          | 44    | 83    | 24           | 21    | 45    | 26            | 15    | 41    |
| De 55 a 59 años  | 15                           | 15    | 30    | 24          | 15    | 39    | 29          | 23    | 52    | 11           | 14    | 25    | 11            | 4     | 15    |
| De 60 a 64 años  | 10                           | 7     | 17    | 20          | 7     | 27    | 25          | 19    | 44    | 9            | 12    | 21    | 16            | 8     | 24    |
| De 65 a 69 años  | 7                            | 3     | 10    | 9           | 4     | 13    | 14          | 11    | 25    | 6            | 4     | 10    | 8             | 7     | 15    |
| De 70 a 74 años  | 2                            | 6     | 8     | 2           | 3     | 5     | 13          | 8     | 21    | 7            | 5     | 12    | 9             | 3     | 12    |
| De 75 a 79 años  | 5                            | 6     | 11    | 0           | 0     | 0     | 9           | 5     | 14    | 4            | 9     | 13    | 4             | 3     | 7     |
| De 80 a 84 años  | 6                            | 9     | 15    | 1           | 1     | 2     | 6           | 7     | 13    | 6            | 5     | 11    | 0             | 2     | 2     |
| De 85 y más años | 7                            | 19    | 26    | 2           | 6     | 8     | 8           | 22    | 30    | 4            | 8     | 12    | 3             | 6     | 9     |
| Total            | 262                          | 250   | 512   | 335         | 295   | 630   | 695         | 727   | 1.422 | 411          | 448   | 859   | 342           | 304   | 646   |

## 2. VARIACIONES RESIDENCIALES INTERIORES SEGÚN TAMAÑO DEL MUNICIPIO DE ALTA, SEXO Y GRUPOS DE EDAD

(Conclusión)

| GRUPOS DE EDAD   | TAMAÑO DEL MUNICIPIO DE ALTA |       |       |          |       |       |                   |       |       |        |       |       |
|------------------|------------------------------|-------|-------|----------|-------|-------|-------------------|-------|-------|--------|-------|-------|
|                  | 20.001-50.000                |       |       | > 50.000 |       |       | Capital provincia |       |       | Total  |       |       |
|                  | Hombre                       | Mujer | Total | Hombre   | Mujer | Total | Hombre            | Mujer | Total | Hombre | Mujer | Total |
| De 0 a 4 años    | 28                           | 33    | 61    | 22       | 29    | 51    | 20                | 29    | 49    | 223    | 232   | 455   |
| De 5 a 9 años    | 24                           | 15    | 39    | 16       | 12    | 28    | 17                | 26    | 43    | 145    | 134   | 279   |
| De 10 a 14 años  | 17                           | 24    | 41    | 8        | 15    | 23    | 20                | 14    | 34    | 116    | 131   | 247   |
| De 15 a 19 años  | 19                           | 24    | 43    | 14       | 14    | 28    | 18                | 20    | 38    | 136    | 161   | 297   |
| De 20 a 24 años  | 33                           | 69    | 102   | 28       | 26    | 54    | 31                | 48    | 79    | 247    | 349   | 596   |
| De 25 a 29 años  | 40                           | 98    | 138   | 39       | 46    | 85    | 62                | 77    | 139   | 400    | 522   | 922   |
| De 30 a 34 años  | 50                           | 73    | 123   | 44       | 34    | 78    | 63                | 70    | 133   | 436    | 425   | 861   |
| De 35 a 39 años  | 58                           | 54    | 112   | 20       | 42    | 62    | 46                | 42    | 88    | 316    | 346   | 662   |
| De 40 a 44 años  | 53                           | 30    | 83    | 27       | 24    | 51    | 44                | 44    | 88    | 297    | 241   | 538   |
| De 45 a 49 años  | 25                           | 28    | 53    | 14       | 11    | 25    | 31                | 27    | 58    | 219    | 188   | 407   |
| De 50 a 54 años  | 21                           | 11    | 32    | 22       | 11    | 33    | 29                | 23    | 52    | 201    | 152   | 353   |
| De 55 a 59 años  | 23                           | 13    | 36    | 14       | 7     | 21    | 22                | 19    | 41    | 149    | 110   | 259   |
| De 60 a 64 años  | 12                           | 7     | 19    | 10       | 8     | 18    | 11                | 8     | 19    | 113    | 76    | 189   |
| De 65 a 69 años  | 12                           | 7     | 19    | 4        | 7     | 11    | 7                 | 7     | 14    | 67     | 50    | 117   |
| De 70 a 74 años  | 3                            | 5     | 8     | 3        | 3     | 6     | 7                 | 10    | 17    | 46     | 43    | 89    |
| De 75 a 79 años  | 3                            | 7     | 10    | 4        | 3     | 7     | 6                 | 7     | 13    | 35     | 40    | 75    |
| De 80 a 84 años  | 1                            | 4     | 5     | 1        | 2     | 3     | 5                 | 6     | 11    | 26     | 36    | 62    |
| De 85 y más años | 0                            | 5     | 5     | 3        | 2     | 5     | 4                 | 13    | 17    | 31     | 81    | 112   |
| Total            | 422                          | 507   | 929   | 293      | 296   | 589   | 443               | 490   | 933   | 3.203  | 3.317 | 6.520 |

**3. VARIACIONES RESIDENCIALES INTERIORES. DISTRIBUCIÓN SEGÚN TAMAÑO DEL MUNICIPIO DE ALTA Y GRUPOS DE EDAD**



#### 4. VARIACIONES RESIDENCIALES INTERIORES SEGÚN TAMAÑO DEL MUNICIPIO DE BAJA, SEXO Y GRUPOS DE EDAD

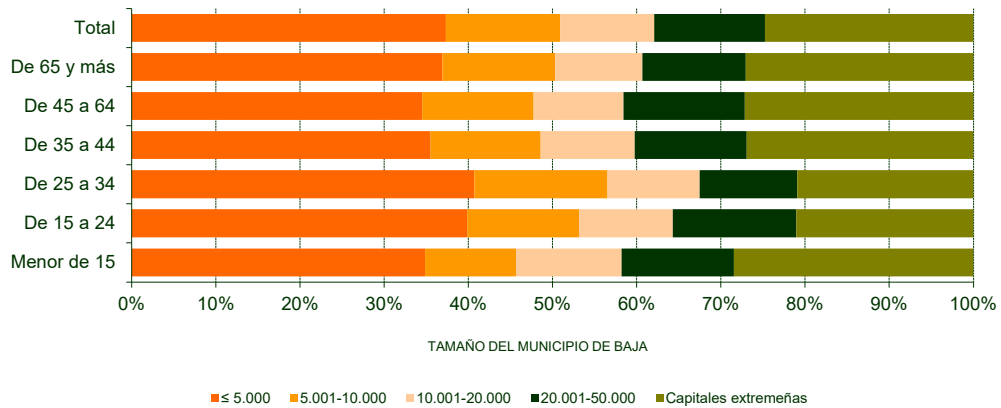
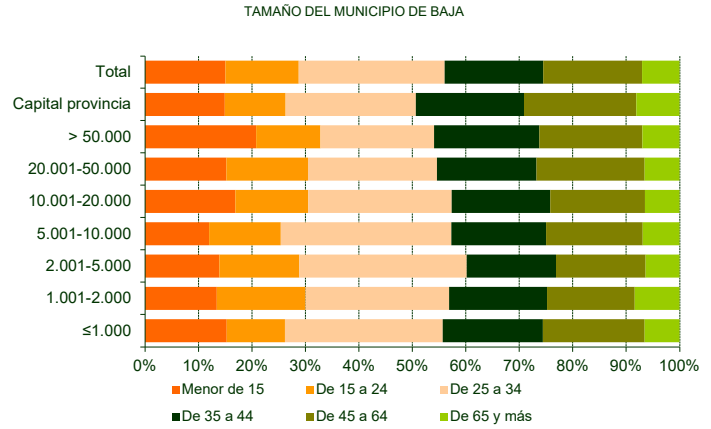
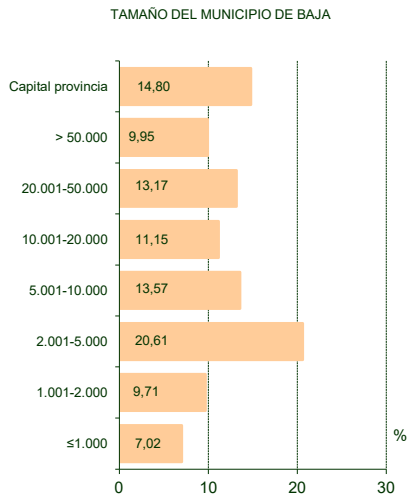
| GRUPOS DE EDAD   | TAMAÑO DEL MUNICIPIO DE BAJA |       |       |             |       |       |             |       |       |              |       |       |               |       |       |
|------------------|------------------------------|-------|-------|-------------|-------|-------|-------------|-------|-------|--------------|-------|-------|---------------|-------|-------|
|                  | ≤ 1.000                      |       |       | 1.001-2.000 |       |       | 2.001-5.000 |       |       | 5.001-10.000 |       |       | 10.001-20.000 |       |       |
|                  | Hombre                       | Mujer | Total | Hombre      | Mujer | Total | Hombre      | Mujer | Total | Hombre       | Mujer | Total | Hombre        | Mujer | Total |
| De 0 a 4 años    | 13                           | 17    | 30    | 19          | 33    | 52    | 43          | 39    | 82    | 22           | 28    | 50    | 28            | 23    | 51    |
| De 5 a 9 años    | 7                            | 12    | 19    | 15          | 4     | 19    | 28          | 22    | 50    | 15           | 16    | 31    | 21            | 18    | 39    |
| De 10 a 14 años  | 11                           | 10    | 21    | 8           | 6     | 14    | 24          | 31    | 55    | 14           | 11    | 25    | 20            | 13    | 33    |
| De 15 a 19 años  | 9                            | 8     | 17    | 13          | 16    | 29    | 22          | 42    | 64    | 13           | 23    | 36    | 22            | 13    | 35    |
| De 20 a 24 años  | 10                           | 23    | 33    | 31          | 45    | 76    | 66          | 71    | 137   | 36           | 47    | 83    | 25            | 39    | 64    |
| De 25 a 29 años  | 29                           | 48    | 77    | 37          | 51    | 88    | 88          | 122   | 210   | 75           | 87    | 162   | 57            | 47    | 104   |
| De 30 a 34 años  | 26                           | 32    | 58    | 52          | 30    | 82    | 105         | 106   | 211   | 57           | 63    | 120   | 47            | 44    | 91    |
| De 35 a 39 años  | 30                           | 18    | 48    | 36          | 36    | 72    | 47          | 68    | 115   | 48           | 47    | 95    | 32            | 40    | 72    |
| De 40 a 44 años  | 20                           | 18    | 38    | 24          | 20    | 44    | 50          | 59    | 109   | 36           | 26    | 62    | 33            | 29    | 62    |
| De 45 a 49 años  | 10                           | 12    | 22    | 23          | 16    | 39    | 46          | 42    | 88    | 22           | 30    | 52    | 28            | 17    | 45    |
| De 50 a 54 años  | 18                           | 10    | 28    | 17          | 17    | 34    | 36          | 31    | 67    | 31           | 16    | 47    | 17            | 19    | 36    |
| De 55 a 59 años  | 11                           | 10    | 21    | 13          | 9     | 22    | 24          | 22    | 46    | 21           | 14    | 35    | 18            | 8     | 26    |
| De 60 a 64 años  | 11                           | 5     | 16    | 5           | 4     | 9     | 15          | 10    | 25    | 13           | 13    | 26    | 17            | 5     | 22    |
| De 65 a 69 años  | 4                            | 1     | 5     | 5           | 4     | 9     | 13          | 8     | 21    | 10           | 5     | 15    | 5             | 5     | 10    |
| De 70 a 74 años  | 4                            | 3     | 7     | 3           | 7     | 10    | 8           | 9     | 17    | 4            | 3     | 7     | 5             | 4     | 9     |
| De 75 a 79 años  | 3                            | 2     | 5     | 2           | 5     | 7     | 3           | 8     | 11    | 6            | 7     | 13    | 5             | 7     | 12    |
| De 80 a 84 años  | 3                            | 0     | 3     | 1           | 5     | 6     | 2           | 9     | 11    | 7            | 4     | 11    | 3             | 2     | 5     |
| De 85 y más años | 2                            | 8     | 10    | 6           | 15    | 21    | 5           | 20    | 25    | 4            | 11    | 15    | 4             | 7     | 11    |
| Total            | 221                          | 237   | 458   | 310         | 323   | 633   | 625         | 719   | 1.344 | 434          | 451   | 885   | 387           | 340   | 727   |

#### 4. VARIACIONES RESIDENCIALES INTERIORES SEGÚN TAMAÑO DEL MUNICIPIO DE BAJA, SEXO Y GRUPOS DE EDAD

(Conclusión)

| GRUPOS DE EDAD   | TAMAÑO DEL MUNICIPIO DE BAJA |       |       |          |       |       |                   |       |       |        |       |       |
|------------------|------------------------------|-------|-------|----------|-------|-------|-------------------|-------|-------|--------|-------|-------|
|                  | 20.001-50.000                |       |       | > 50.000 |       |       | Capital provincia |       |       | Total  |       |       |
|                  | Hombre                       | Mujer | Total | Hombre   | Mujer | Total | Hombre            | Mujer | Total | Hombre | Mujer | Total |
| De 0 a 4 años    | 33                           | 31    | 64    | 26       | 25    | 51    | 39                | 36    | 75    | 223    | 232   | 455   |
| De 5 a 9 años    | 16                           | 18    | 34    | 23       | 24    | 47    | 20                | 20    | 40    | 145    | 134   | 279   |
| De 10 a 14 años  | 14                           | 19    | 33    | 16       | 21    | 37    | 9                 | 20    | 29    | 116    | 131   | 247   |
| De 15 a 19 años  | 18                           | 26    | 44    | 16       | 15    | 31    | 23                | 18    | 41    | 136    | 161   | 297   |
| De 20 a 24 años  | 35                           | 52    | 87    | 18       | 29    | 47    | 26                | 43    | 69    | 247    | 349   | 596   |
| De 25 a 29 años  | 43                           | 60    | 103   | 25       | 42    | 67    | 46                | 65    | 111   | 400    | 522   | 922   |
| De 30 a 34 años  | 58                           | 46    | 104   | 34       | 37    | 71    | 57                | 67    | 124   | 436    | 425   | 861   |
| De 35 a 39 años  | 41                           | 38    | 79    | 34       | 37    | 71    | 48                | 62    | 110   | 316    | 346   | 662   |
| De 40 a 44 años  | 49                           | 32    | 81    | 31       | 26    | 57    | 54                | 31    | 85    | 297    | 241   | 538   |
| De 45 a 49 años  | 28                           | 21    | 49    | 26       | 20    | 46    | 36                | 30    | 66    | 219    | 188   | 407   |
| De 50 a 54 años  | 31                           | 21    | 52    | 18       | 17    | 35    | 33                | 21    | 54    | 201    | 152   | 353   |
| De 55 a 59 años  | 25                           | 20    | 45    | 12       | 10    | 22    | 25                | 17    | 42    | 149    | 110   | 259   |
| De 60 a 64 años  | 16                           | 12    | 28    | 13       | 9     | 22    | 23                | 18    | 41    | 113    | 76    | 189   |
| De 65 a 69 años  | 12                           | 4     | 16    | 7        | 9     | 16    | 11                | 14    | 25    | 67     | 50    | 117   |
| De 70 a 74 años  | 7                            | 6     | 13    | 5        | 5     | 10    | 10                | 6     | 16    | 46     | 43    | 89    |
| De 75 a 79 años  | 10                           | 5     | 15    | 3        | 3     | 6     | 3                 | 3     | 6     | 35     | 40    | 75    |
| De 80 a 84 años  | 1                            | 3     | 4     | 4        | 3     | 7     | 5                 | 10    | 15    | 26     | 36    | 62    |
| De 85 y más años | 2                            | 6     | 8     | 1        | 5     | 6     | 7                 | 9     | 16    | 31     | 81    | 112   |
| Total            | 439                          | 420   | 859   | 312      | 337   | 649   | 475               | 490   | 965   | 3.203  | 3.317 | 6.520 |

**5. VARIACIONES RESIDENCIALES INTERIORES. DISTRIBUCIÓN SEGÚN TAMAÑO DEL MUNICIPIO DE BAJA Y GRUPOS DE EDAD**

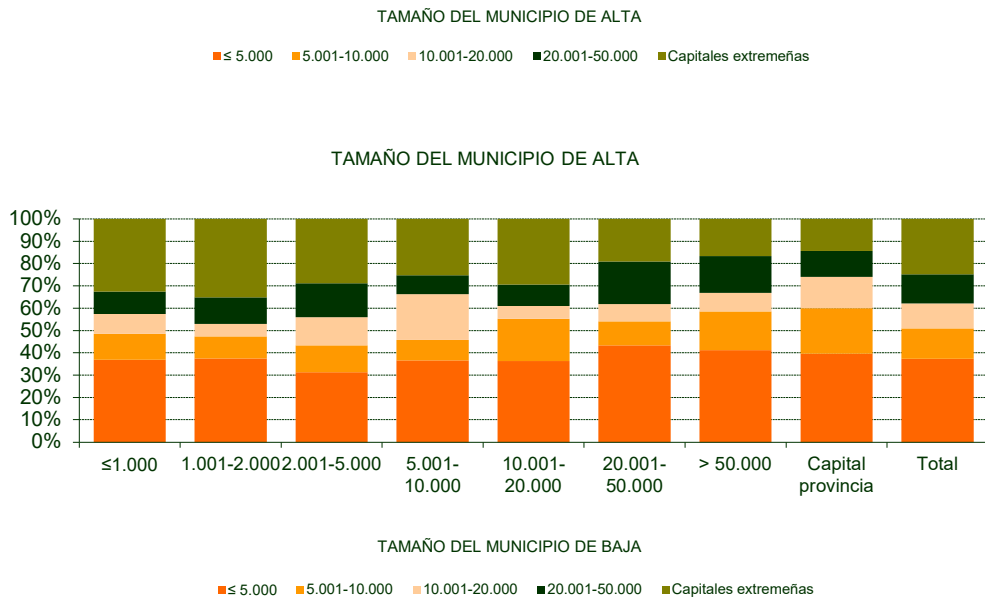
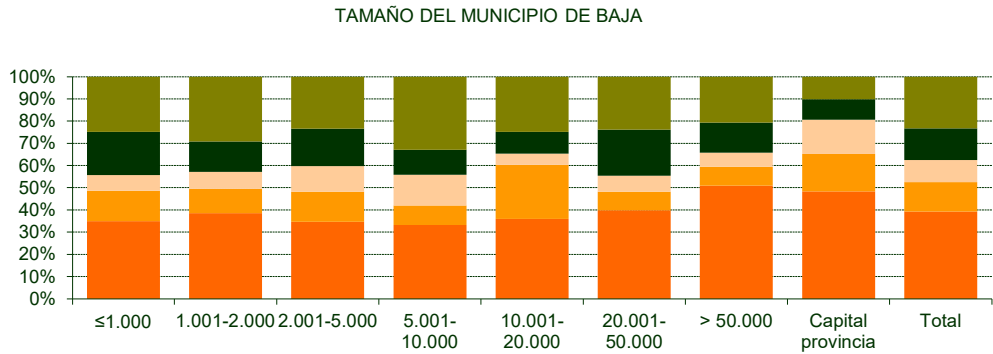


## 6. VARIACIONES RESIDENCIALES INTERIORES SEGÚN TAMAÑO DEL MUNICIPIO DE ALTA, TAMAÑO DEL MUNICIPIO DE BAJA Y GRUPOS DE EDAD

| TAMAÑO DEL MUNICIPIO DE ALTA | TAMAÑO DEL MUNICIPIO DE BAJA |             |              |              |               |               |            | Capital provincia | Total        |
|------------------------------|------------------------------|-------------|--------------|--------------|---------------|---------------|------------|-------------------|--------------|
|                              | ≤ 1.000                      | 1.001-2.000 | 2.001-5.000  | 5.001-10.000 | 10.001-20.000 | 20.001-50.000 | > 50.000   |                   |              |
| <b>≤ 1.000</b>               |                              |             |              |              |               |               |            |                   |              |
| Menor de 15 años             | 5                            | 5           | 9            | 7            | 8             | 5             | 14         | 10                | 63           |
| De 15 a 64 años              | 35                           | 37          | 70           | 45           | 31            | 39            | 69         | 53                | 379          |
| De 65 años y más             | 2                            | 4           | 22           | 7            | 7             | 7             | 17         | 4                 | 70           |
| <b>Total</b>                 | <b>42</b>                    | <b>46</b>   | <b>101</b>   | <b>59</b>    | <b>46</b>     | <b>51</b>     | <b>100</b> | <b>67</b>         | <b>512</b>   |
| <b>1.001-2.000</b>           |                              |             |              |              |               |               |            |                   |              |
| Menor de 15 años             | 3                            | 5           | 30           | 5            | 5             | 14            | 35         | 8                 | 105          |
| De 15 a 64 años              | 36                           | 48          | 101          | 55           | 30            | 58            | 93         | 76                | 497          |
| De 65 años y más             | 1                            | 3           | 9            | 2            | 1             | 3             | 3          | 6                 | 28           |
| <b>Total</b>                 | <b>40</b>                    | <b>56</b>   | <b>140</b>   | <b>62</b>    | <b>36</b>     | <b>75</b>     | <b>131</b> | <b>90</b>         | <b>630</b>   |
| <b>2.001-5.000</b>           |                              |             |              |              |               |               |            |                   |              |
| Menor de 15 años             | 15                           | 19          | 39           | 23           | 27            | 33            | 19         | 52                | 227          |
| De 15 a 64 años              | 59                           | 112         | 178          | 135          | 140           | 171           | 73         | 224               | 1.092        |
| De 65 años y más             | 4                            | 11          | 7            | 15           | 12            | 12            | 8          | 34                | 103          |
| <b>Total</b>                 | <b>78</b>                    | <b>142</b>  | <b>224</b>   | <b>173</b>   | <b>179</b>    | <b>216</b>    | <b>100</b> | <b>310</b>        | <b>1.422</b> |
| <b>5.001-10.000</b>          |                              |             |              |              |               |               |            |                   |              |
| Menor de 15 años             | 9                            | 9           | 27           | 9            | 36            | 8             | 6          | 27                | 131          |
| De 15 a 64 años              | 48                           | 54          | 147          | 66           | 129           | 60            | 42         | 124               | 670          |
| De 65 años y más             | 6                            | 6           | 9            | 3            | 12            | 4             | 7          | 11                | 58           |
| <b>Total</b>                 | <b>63</b>                    | <b>69</b>   | <b>183</b>   | <b>78</b>    | <b>177</b>    | <b>72</b>     | <b>55</b>  | <b>162</b>        | <b>859</b>   |
| <b>10.001-20.000</b>         |                              |             |              |              |               |               |            |                   |              |
| Menor de 15 años             | 2                            | 5           | 20           | 12           | 12            | 12            | 9          | 14                | 86           |
| De 15 a 64 años              | 28                           | 40          | 129          | 97           | 25            | 45            | 28         | 123               | 515          |
| De 65 años y más             | 2                            | 4           | 5            | 13           | 0             | 5             | 4          | 12                | 45           |
| <b>Total</b>                 | <b>32</b>                    | <b>49</b>   | <b>154</b>   | <b>122</b>   | <b>37</b>     | <b>62</b>     | <b>41</b>  | <b>149</b>        | <b>646</b>   |
| <b>20.001-50.000</b>         |                              |             |              |              |               |               |            |                   |              |
| Menor de 15 años             | 17                           | 16          | 36           | 12           | 8             | 22            | 19         | 11                | 141          |
| De 15 a 64 años              | 67                           | 62          | 183          | 83           | 60            | 146           | 66         | 74                | 741          |
| De 65 años y más             | 5                            | 8           | 9            | 5            | 3             | 10            | 3          | 4                 | 47           |
| <b>Total</b>                 | <b>89</b>                    | <b>86</b>   | <b>228</b>   | <b>100</b>   | <b>71</b>     | <b>178</b>    | <b>88</b>  | <b>89</b>         | <b>929</b>   |
| <b>&gt; 50.000</b>           |                              |             |              |              |               |               |            |                   |              |
| Menor de 15 años             | 16                           | 14          | 7            | 13           | 9             | 21            | 0          | 22                | 102          |
| De 15 a 64 años              | 47                           | 60          | 87           | 85           | 38            | 69            | 0          | 69                | 455          |
| De 65 años y más             | 6                            | 5           | 1            | 4            | 2             | 7             | 0          | 7                 | 32           |
| <b>Total</b>                 | <b>69</b>                    | <b>79</b>   | <b>95</b>    | <b>102</b>   | <b>49</b>     | <b>97</b>     | <b>0</b>   | <b>98</b>         | <b>589</b>   |
| <b>Capital provincia</b>     |                              |             |              |              |               |               |            |                   |              |
| Menor de 15 años             | 3                            | 12          | 19           | 25           | 18            | 16            | 33         | 0                 | 126          |
| De 15 a 64 años              | 38                           | 82          | 177          | 152          | 104           | 84            | 98         | 0                 | 735          |
| De 65 años y más             | 4                            | 12          | 23           | 12           | 10            | 8             | 3          | 0                 | 72           |
| <b>Total</b>                 | <b>45</b>                    | <b>106</b>  | <b>219</b>   | <b>189</b>   | <b>132</b>    | <b>108</b>    | <b>134</b> | <b>0</b>          | <b>933</b>   |
| <b>Total</b>                 |                              |             |              |              |               |               |            |                   |              |
| Menor de 15 años             | 70                           | 85          | 187          | 106          | 123           | 131           | 135        | 144               | 981          |
| De 15 a 64 años              | 358                          | 495         | 1.072        | 718          | 557           | 672           | 469        | 743               | 5.084        |
| De 65 años y más             | 30                           | 53          | 85           | 61           | 47            | 56            | 45         | 78                | 455          |
| <b>Total</b>                 | <b>458</b>                   | <b>633</b>  | <b>1.344</b> | <b>885</b>   | <b>727</b>    | <b>859</b>    | <b>649</b> | <b>965</b>        | <b>6.520</b> |



**7. VARIACIONES RESIDENCIALES INTERIORES. DISTRIBUCIÓN SEGÚN TAMAÑO DEL MUNICIPIO DE ALTA Y TAMAÑO DEL MUNICIPIO DE BAJA**



## 8. VARIACIONES RESIDENCIALES INTERIORES SEGÚN NACIONALIDAD

| NACIONALIDAD             |       |
|--------------------------|-------|
| EUROPA                   | 6.027 |
| Alemania                 | 2     |
| Bulgaria                 | 2     |
| España                   | 5.798 |
| Francia                  | 1     |
| Italia                   | 17    |
| Lituania                 | 1     |
| Moldavia                 | 1     |
| Países Bajos             | 3     |
| Portugal                 | 50    |
| Rumanía                  | 145   |
| Rusia                    | 3     |
| Turquía                  | 4     |
| AFRICA                   | 89    |
| Argelia                  | 5     |
| Camerún                  | 1     |
| Eritrea                  | 1     |
| Guinea                   | 2     |
| Guinea Ecuatorial        | 1     |
| Kenia                    | 2     |
| Marruecos                | 70    |
| Mauritania               | 2     |
| República Centroafricana | 1     |
| Senegal                  | 4     |
| AMERICA                  | 369   |
| Argentina                | 11    |
| Bolivia                  | 3     |
| Brasil                   | 45    |
| Colombia                 | 54    |
| Costa Rica               | 2     |
| Cuba                     | 7     |
| Ecuador                  | 2     |
| El Salvador              | 12    |
| Guatemala                | 3     |
| Honduras                 | 51    |
| México                   | 6     |
| Nicaragua                | 101   |
| Paraguay                 | 5     |
| Perú                     | 7     |
| República Dominicana     | 8     |
| Uruguay                  | 4     |
| Venezuela                | 48    |
| ASIA                     | 35    |
| Afganistán               | 2     |
| China                    | 12    |
| Líbano                   | 6     |
| Pakistán                 | 8     |
| Siria                    | 6     |
| Vietnam                  | 1     |
| Total                    | 6.520 |

## 9. VARIACIONES RESIDENCIALES INTERIORES SEGÚN SEXO Y MESES

| MESES        | SEXO         |              | Total        |
|--------------|--------------|--------------|--------------|
|              | Hombre       | Mujer        |              |
| Enero        | 306          | 332          | 638          |
| Febrero      | 265          | 310          | 575          |
| Marzo        | 157          | 140          | 297          |
| Abril        | 98           | 69           | 167          |
| Mayo         | 221          | 228          | 449          |
| Junio        | 363          | 374          | 737          |
| Julio        | 315          | 340          | 655          |
| Agosto       | 266          | 299          | 565          |
| Septiembre   | 326          | 333          | 659          |
| Octubre      | 387          | 384          | 771          |
| Noviembre    | 299          | 307          | 606          |
| Diciembre    | 200          | 201          | 401          |
| <b>Total</b> | <b>3.203</b> | <b>3.317</b> | <b>6.520</b> |



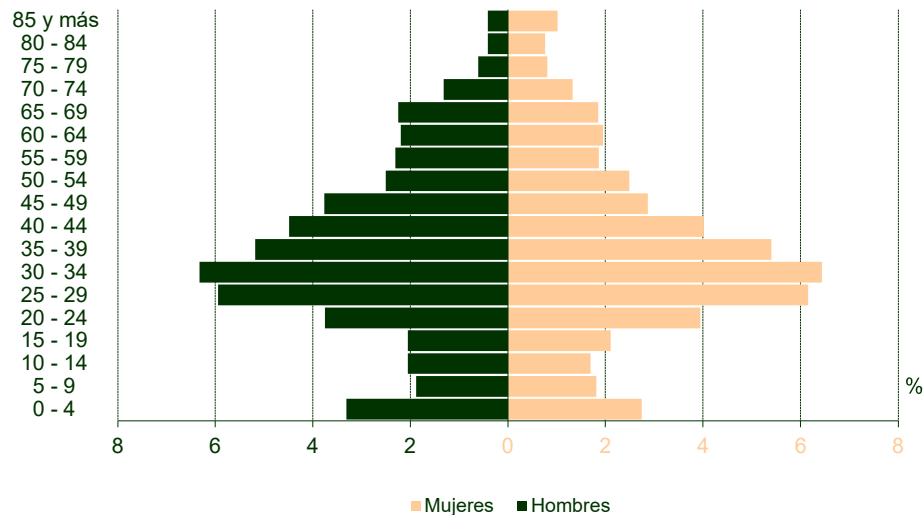
# Altas por variación residencial desde otras provincias

Badajoz 2020



**1. ALTAS POR VARIACIÓN RESIDENCIAL DESDE OTRAS PROVINCIAS SEGÚN PROCEDENCIA, SEXO Y GRUPOS DE EDAD**

| GRUPOS DE EDAD   | PROCEDENCIA |            |            |                |              |              |              |              |              |
|------------------|-------------|------------|------------|----------------|--------------|--------------|--------------|--------------|--------------|
|                  | Cáceres     |            |            | Otra provincia |              |              | Total        |              |              |
|                  | Hombre      | Mujer      | Total      | Hombre         | Mujer        | Total        | Hombre       | Mujer        | Total        |
| De 0 a 4 años    | 20          | 26         | 46         | 214            | 168          | 382          | 234          | 194          | 428          |
| De 5 a 9 años    | 13          | 13         | 26         | 120            | 115          | 235          | 133          | 128          | 261          |
| De 10 a 14 años  | 18          | 10         | 28         | 127            | 110          | 237          | 145          | 120          | 265          |
| De 15 a 19 años  | 18          | 17         | 35         | 127            | 132          | 259          | 145          | 149          | 294          |
| De 20 a 24 años  | 24          | 30         | 54         | 241            | 249          | 490          | 265          | 279          | 544          |
| De 25 a 29 años  | 40          | 45         | 85         | 380            | 390          | 770          | 420          | 435          | 855          |
| De 30 a 34 años  | 52          | 59         | 111        | 395            | 396          | 791          | 447          | 455          | 902          |
| De 35 a 39 años  | 37          | 59         | 96         | 329            | 323          | 652          | 366          | 382          | 748          |
| De 40 a 44 años  | 35          | 43         | 78         | 282            | 241          | 523          | 317          | 284          | 601          |
| De 45 a 49 años  | 25          | 32         | 57         | 241            | 171          | 412          | 266          | 203          | 469          |
| De 50 a 54 años  | 19          | 18         | 37         | 158            | 158          | 316          | 177          | 176          | 353          |
| De 55 a 59 años  | 15          | 9          | 24         | 148            | 123          | 271          | 163          | 132          | 295          |
| De 60 a 64 años  | 11          | 11         | 22         | 144            | 127          | 271          | 155          | 138          | 293          |
| De 65 a 69 años  | 12          | 8          | 20         | 147            | 123          | 270          | 159          | 131          | 290          |
| De 70 a 74 años  | 5           | 4          | 9          | 88             | 90           | 178          | 93           | 94           | 187          |
| De 75 a 79 años  | 4           | 3          | 7          | 39             | 54           | 93           | 43           | 57           | 100          |
| De 80 a 84 años  | 1           | 5          | 6          | 28             | 49           | 77           | 29           | 54           | 83           |
| De 85 y más años | 1           | 10         | 11         | 28             | 62           | 90           | 29           | 72           | 101          |
| <b>Total</b>     | <b>350</b>  | <b>402</b> | <b>752</b> | <b>3.236</b>   | <b>3.081</b> | <b>6.317</b> | <b>3.586</b> | <b>3.483</b> | <b>7.069</b> |

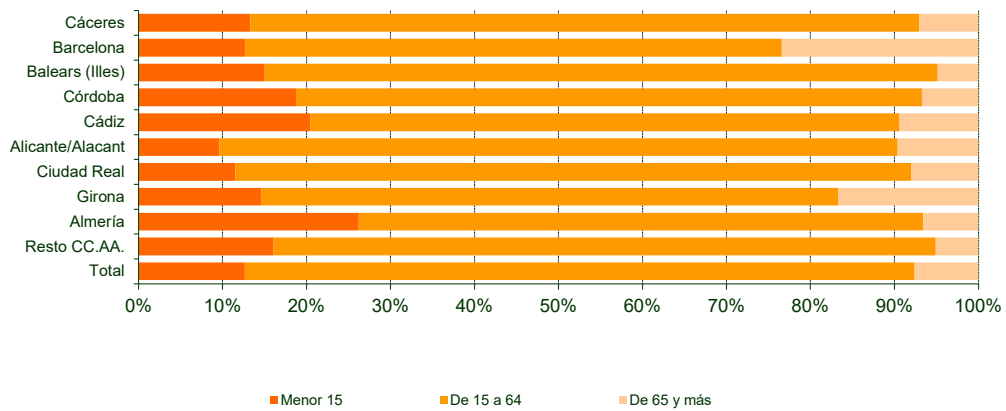
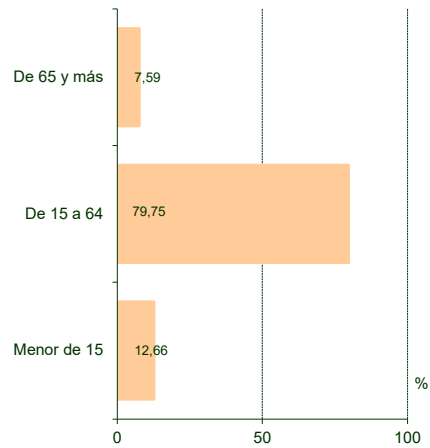
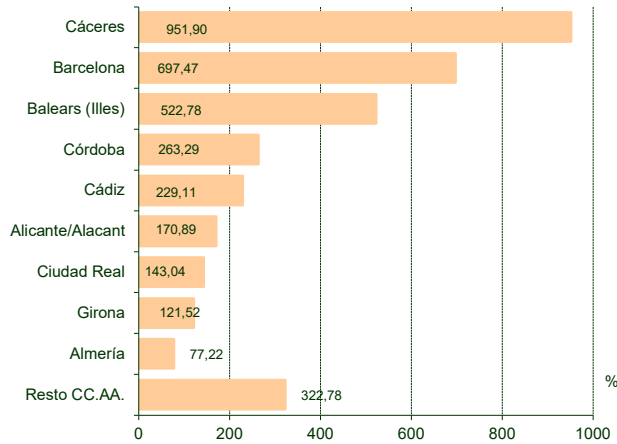


## 2. ALTAS POR VARIACIÓN RESIDENCIAL DESDE OTRAS PROVINCIAS SEGÚN PROVINCIA DE PROCEDENCIA, SEXO Y GRUPOS DE EDAD

| PROVINCIA DE PROCEDENCIA | GRUPOS DE EDAD   |       |       |                 |       |       |             |       |       |        |       |       |
|--------------------------|------------------|-------|-------|-----------------|-------|-------|-------------|-------|-------|--------|-------|-------|
|                          | Menor de 15 años |       |       | De 15 a 64 años |       |       | De 65 y más |       |       | Total  |       |       |
|                          | Hombre           | Mujer | Total | Hombre          | Mujer | Total | Hombre      | Mujer | Total | Hombre | Mujer | Total |
| Álava                    | 0                | 0     | 0     | 6               | 6     | 12    | 0           | 1     | 1     | 6      | 7     | 13    |
| Albacete                 | 5                | 2     | 7     | 9               | 16    | 25    | 0           | 0     | 0     | 14     | 18    | 32    |
| Alicante/Alacant         | 7                | 6     | 13    | 58              | 51    | 109   | 9           | 4     | 13    | 74     | 61    | 135   |
| Almería                  | 5                | 11    | 16    | 20              | 21    | 41    | 0           | 4     | 4     | 25     | 36    | 61    |
| Asturias                 | 3                | 3     | 6     | 26              | 13    | 39    | 1           | 1     | 2     | 30     | 17    | 47    |
| Ávila                    | 1                | 2     | 3     | 9               | 12    | 21    | 1           | 1     | 2     | 11     | 15    | 26    |
| Balears (Illes)          | 33               | 29    | 62    | 191             | 140   | 331   | 8           | 12    | 20    | 232    | 181   | 413   |
| Barcelona                | 37               | 33    | 70    | 175             | 177   | 352   | 64          | 65    | 129   | 276    | 275   | 551   |
| Burgos                   | 1                | 5     | 6     | 10              | 12    | 22    | 1           | 0     | 1     | 12     | 17    | 29    |
| Cáceres                  | 51               | 49    | 100   | 276             | 323   | 599   | 23          | 30    | 53    | 350    | 402   | 752   |
| Cádiz                    | 25               | 12    | 37    | 69              | 58    | 127   | 8           | 9     | 17    | 102    | 79    | 181   |
| Cantabria                | 1                | 1     | 2     | 7               | 6     | 13    | 1           | 1     | 2     | 9      | 8     | 17    |
| Castellón/Castelló       | 3                | 0     | 3     | 12              | 9     | 21    | 2           | 2     | 4     | 17     | 11    | 28    |
| Ceuta                    | 1                | 3     | 4     | 5               | 6     | 11    | 1           | 0     | 1     | 7      | 9     | 16    |
| Ciudad Real              | 8                | 5     | 13    | 44              | 47    | 91    | 4           | 5     | 9     | 56     | 57    | 113   |
| Córdoba                  | 25               | 14    | 39    | 86              | 69    | 155   | 8           | 6     | 14    | 119    | 89    | 208   |
| Coruña (A)               | 2                | 3     | 5     | 19              | 15    | 34    | 1           | 0     | 1     | 22     | 18    | 40    |
| Cuenca                   | 5                | 0     | 5     | 10              | 5     | 15    | 0           | 0     | 0     | 15     | 5     | 20    |
| Girona                   | 10               | 4     | 14    | 34              | 32    | 66    | 8           | 8     | 16    | 52     | 44    | 96    |
| Granada                  | 6                | 4     | 10    | 34              | 29    | 63    | 3           | 3     | 6     | 43     | 36    | 79    |
| Guadalajara              | 4                | 3     | 7     | 21              | 20    | 41    | 4           | 4     | 8     | 29     | 27    | 56    |
| Guipúzcoa                | 3                | 6     | 9     | 23              | 20    | 43    | 4           | 4     | 8     | 30     | 30    | 60    |
| Huelva                   | 15               | 20    | 35    | 88              | 95    | 183   | 10          | 6     | 16    | 113    | 121   | 234   |
| Huesca                   | 2                | 1     | 3     | 6               | 8     | 14    | 1           | 1     | 2     | 9      | 10    | 19    |
| Jaén                     | 2                | 2     | 4     | 16              | 15    | 31    | 1           | 2     | 3     | 19     | 19    | 38    |
| León                     | 2                | 2     | 4     | 15              | 10    | 25    | 1           | 1     | 2     | 18     | 13    | 31    |
| Lleida                   | 2                | 0     | 2     | 12              | 5     | 17    | 2           | 3     | 5     | 16     | 8     | 24    |
| Lugo                     | 0                | 1     | 1     | 4               | 4     | 8     | 1           | 1     | 2     | 5      | 6     | 11    |
| Madrid                   | 101              | 84    | 185   | 600             | 568   | 1.168 | 112         | 146   | 258   | 813    | 798   | 1.611 |
| Málaga                   | 12               | 7     | 19    | 55              | 63    | 118   | 3           | 6     | 9     | 70     | 76    | 146   |
| Melilla                  | 4                | 0     | 4     | 10              | 9     | 19    | 0           | 0     | 0     | 14     | 9     | 23    |
| Murcia                   | 5                | 5     | 10    | 22              | 24    | 46    | 0           | 1     | 1     | 27     | 30    | 57    |
| Navarra                  | 3                | 5     | 8     | 20              | 22    | 42    | 2           | 0     | 2     | 25     | 27    | 52    |
| Ourense                  | 1                | 2     | 3     | 2               | 8     | 10    | 0           | 1     | 1     | 3      | 11    | 14    |
| Palencia                 | 1                | 1     | 2     | 6               | 5     | 11    | 0           | 1     | 1     | 7      | 7     | 14    |
| Palmas (Las)             | 11               | 14    | 25    | 76              | 62    | 138   | 4           | 3     | 7     | 91     | 79    | 170   |
| Pontevedra               | 3                | 3     | 6     | 12              | 10    | 22    | 1           | 1     | 2     | 16     | 14    | 30    |
| Rioja (La)               | 3                | 2     | 5     | 11              | 13    | 24    | 0           | 0     | 0     | 14     | 15    | 29    |
| Salamanca                | 0                | 8     | 8     | 32              | 31    | 63    | 1           | 2     | 3     | 33     | 41    | 74    |
| Santa Cruz de Tenerife   | 9                | 6     | 15    | 44              | 48    | 92    | 3           | 2     | 5     | 56     | 56    | 112   |
| Segovia                  | 7                | 4     | 11    | 14              | 12    | 26    | 0           | 0     | 0     | 21     | 16    | 37    |
| Sevilla                  | 53               | 37    | 90    | 244             | 282   | 526   | 27          | 28    | 55    | 324    | 347   | 671   |
| Soria                    | 0                | 2     | 2     | 2               | 3     | 5     | 1           | 1     | 2     | 3      | 6     | 9     |
| Tarragona                | 2                | 3     | 5     | 23              | 27    | 50    | 4           | 5     | 9     | 29     | 35    | 64    |
| Teruel                   | 1                | 0     | 1     | 4               | 3     | 7     | 0           | 0     | 0     | 5      | 3     | 8     |
| Toledo                   | 21               | 18    | 39    | 91              | 81    | 172   | 10          | 11    | 21    | 122    | 110   | 232   |
| Valencia/València        | 4                | 8     | 12    | 53              | 38    | 91    | 7           | 9     | 16    | 64     | 55    | 119   |
| Valladolid               | 3                | 1     | 4     | 34              | 20    | 54    | 4           | 2     | 6     | 41     | 23    | 64    |
| Vizcaya                  | 4                | 1     | 5     | 40              | 34    | 74    | 5           | 12    | 17    | 49     | 47    | 96    |
| Zamora                   | 0                | 0     | 0     | 4               | 6     | 10    | 0           | 0     | 0     | 4      | 6     | 10    |
| Zaragoza                 | 5                | 10    | 15    | 37              | 40    | 77    | 2           | 3     | 5     | 44     | 53    | 97    |
| Total                    | 512              | 442   | 954   | 2.721           | 2.633 | 5.354 | 353         | 408   | 761   | 3.586  | 3.483 | 7.069 |



**3. ALTAS POR VARIACIÓN RESIDENCIAL DESDE OTRAS PROVINCIAS. DISTRIBUCIÓN SEGÚN PROVINCIA DE PROCEDENCIA Y GRUPOS DE EDAD**



**4. ALTAS POR VARIACIÓN RESIDENCIAL DESDE OTRAS PROVINCIAS SEGÚN PROVINCIA DE PROCEDENCIA, SEXO Y TAMAÑO DEL MUNICIPIO DE ALTA**

| PROVINCIA DE PROCEDENCIA | TAMAÑO DEL MUNICIPIO DE ALTA |       |       |             |       |       |             |       |       |              |       |       |               |       |       |
|--------------------------|------------------------------|-------|-------|-------------|-------|-------|-------------|-------|-------|--------------|-------|-------|---------------|-------|-------|
|                          | ≤ 1.000                      |       |       | 1.001-2.000 |       |       | 2.001-5.000 |       |       | 5.001-10.000 |       |       | 10.001-20.000 |       |       |
|                          | Hombre                       | Mujer | Total | Hombre      | Mujer | Total | Hombre      | Mujer | Total | Hombre       | Mujer | Total | Hombre        | Mujer | Total |
| Álava                    | 0                            | 0     | 0     | 0           | 0     | 0     | 2           | 3     | 5     | 1            | 2     | 3     | 1             | 1     | 2     |
| Albacete                 | 0                            | 2     | 2     | 0           | 0     | 0     | 0           | 1     | 1     | 2            | 4     | 6     | 0             | 0     | 0     |
| Alicante/Alacant         | 5                            | 1     | 6     | 8           | 6     | 14    | 12          | 10    | 22    | 9            | 4     | 13    | 4             | 8     | 12    |
| Almería                  | 4                            | 3     | 7     | 3           | 1     | 4     | 6           | 12    | 18    | 1            | 2     | 3     | 5             | 11    | 16    |
| Asturias                 | 0                            | 0     | 0     | 0           | 1     | 1     | 2           | 3     | 5     | 2            | 0     | 2     | 1             | 2     | 3     |
| Ávila                    | 0                            | 1     | 1     | 1           | 0     | 1     | 2           | 2     | 4     | 3            | 3     | 6     | 0             | 0     | 0     |
| Balears (Illes)          | 10                           | 11    | 21    | 22          | 23    | 45    | 52          | 56    | 108   | 21           | 9     | 30    | 32            | 25    | 57    |
| Barcelona                | 34                           | 20    | 54    | 38          | 35    | 73    | 62          | 51    | 113   | 29           | 34    | 63    | 19            | 37    | 56    |
| Burgos                   | 0                            | 2     | 2     | 1           | 1     | 2     | 2           | 6     | 8     | 0            | 0     | 0     | 0             | 1     | 1     |
| Cáceres                  | 14                           | 15    | 29    | 22          | 18    | 40    | 48          | 44    | 92    | 46           | 48    | 94    | 18            | 25    | 43    |
| Cádiz                    | 6                            | 4     | 10    | 2           | 3     | 5     | 20          | 27    | 47    | 11           | 5     | 16    | 13            | 9     | 22    |
| Cantabria                | 0                            | 0     | 0     | 1           | 0     | 1     | 2           | 1     | 3     | 1            | 3     | 4     | 0             | 0     | 0     |
| Castellón/Castelló       | 2                            | 3     | 5     | 0           | 0     | 0     | 1           | 2     | 3     | 1            | 0     | 1     | 0             | 0     | 0     |
| Ceuta                    | 0                            | 1     | 1     | 1           | 0     | 1     | 0           | 1     | 1     | 0            | 0     | 0     | 1             | 3     | 4     |
| Ciudad Real              | 8                            | 7     | 15    | 11          | 8     | 19    | 9           | 10    | 19    | 0            | 6     | 6     | 2             | 3     | 5     |
| Córdoba                  | 15                           | 4     | 19    | 10          | 6     | 16    | 21          | 11    | 32    | 29           | 26    | 55    | 4             | 3     | 7     |
| Coruña (A)               | 0                            | 0     | 0     | 2           | 4     | 6     | 1           | 2     | 3     | 2            | 0     | 2     | 2             | 0     | 2     |
| Cuenca                   | 1                            | 2     | 3     | 1           | 0     | 1     | 1           | 0     | 1     | 2            | 1     | 3     | 0             | 0     | 0     |
| Girona                   | 1                            | 2     | 3     | 8           | 5     | 13    | 12          | 7     | 19    | 14           | 11    | 25    | 4             | 3     | 7     |
| Granada                  | 3                            | 2     | 5     | 2           | 1     | 3     | 10          | 4     | 14    | 5            | 9     | 14    | 7             | 5     | 12    |
| Guadalajara              | 2                            | 1     | 3     | 4           | 5     | 9     | 8           | 7     | 15    | 1            | 0     | 1     | 3             | 4     | 7     |
| Guipúzcoa                | 7                            | 3     | 10    | 1           | 7     | 8     | 5           | 7     | 12    | 4            | 4     | 8     | 2             | 1     | 3     |
| Huelva                   | 4                            | 7     | 11    | 7           | 10    | 17    | 31          | 35    | 66    | 14           | 13    | 27    | 6             | 11    | 17    |
| Huesca                   | 1                            | 1     | 2     | 0           | 1     | 1     | 2           | 2     | 4     | 0            | 0     | 0     | 3             | 3     | 6     |
| Jaén                     | 0                            | 1     | 1     | 0           | 1     | 1     | 2           | 2     | 4     | 5            | 1     | 6     | 2             | 1     | 3     |
| León                     | 1                            | 1     | 2     | 1           | 0     | 1     | 3           | 2     | 5     | 2            | 2     | 4     | 0             | 0     | 0     |
| Lleida                   | 0                            | 0     | 0     | 0           | 0     | 0     | 4           | 3     | 7     | 4            | 1     | 5     | 2             | 2     | 4     |
| Lugo                     | 0                            | 1     | 1     | 1           | 0     | 1     | 1           | 2     | 3     | 1            | 2     | 3     | 1             | 0     | 1     |
| Madrid                   | 79                           | 73    | 152   | 87          | 103   | 190   | 146         | 153   | 299   | 72           | 73    | 145   | 54            | 47    | 101   |
| Málaga                   | 4                            | 2     | 6     | 2           | 4     | 6     | 7           | 10    | 17    | 9            | 7     | 16    | 7             | 10    | 17    |
| Melilla                  | 1                            | 0     | 1     | 1           | 1     | 2     | 0           | 0     | 0     | 1            | 0     | 1     | 1             | 1     | 2     |
| Murcia                   | 0                            | 1     | 1     | 0           | 2     | 2     | 9           | 6     | 15    | 1            | 2     | 3     | 6             | 3     | 9     |
| Navarra                  | 1                            | 2     | 3     | 3           | 0     | 3     | 4           | 6     | 10    | 2            | 3     | 5     | 2             | 2     | 4     |
| Ourense                  | 0                            | 0     | 0     | 0           | 0     | 0     | 1           | 1     | 2     | 0            | 1     | 1     | 0             | 2     | 2     |
| Palencia                 | 0                            | 0     | 0     | 0           | 0     | 0     | 4           | 2     | 6     | 0            | 1     | 1     | 1             | 4     | 5     |
| Palmas (Las)             | 4                            | 6     | 10    | 1           | 3     | 4     | 12          | 9     | 21    | 10           | 7     | 17    | 7             | 6     | 13    |
| Pontevedra               | 0                            | 0     | 0     | 0           | 0     | 0     | 2           | 1     | 3     | 2            | 1     | 3     | 2             | 1     | 3     |
| Rioja (La)               | 2                            | 0     | 2     | 2           | 1     | 3     | 1           | 1     | 2     | 1            | 2     | 3     | 1             | 0     | 1     |
| Salamanca                | 0                            | 0     | 0     | 0           | 3     | 3     | 6           | 6     | 12    | 3            | 6     | 9     | 5             | 2     | 7     |
| Santa Cruz de Tenerife   | 7                            | 6     | 13    | 2           | 2     | 4     | 9           | 10    | 19    | 7            | 7     | 14    | 7             | 3     | 10    |
| Segovia                  | 5                            | 1     | 6     | 0           | 0     | 0     | 5           | 3     | 8     | 0            | 0     | 0     | 2             | 3     | 5     |
| Sevilla                  | 38                           | 31    | 69    | 40          | 37    | 77    | 62          | 80    | 142   | 49           | 54    | 103   | 24            | 28    | 52    |
| Soria                    | 0                            | 1     | 1     | 0           | 0     | 0     | 1           | 1     | 2     | 0            | 0     | 0     | 0             | 0     | 0     |
| Tarragona                | 1                            | 2     | 3     | 2           | 2     | 4     | 8           | 10    | 18    | 4            | 6     | 10    | 0             | 1     | 1     |
| Teruel                   | 0                            | 1     | 1     | 0           | 0     | 0     | 3           | 1     | 4     | 0            | 0     | 0     | 0             | 0     | 0     |
| Toledo                   | 12                           | 9     | 21    | 12          | 8     | 20    | 24          | 26    | 50    | 11           | 4     | 15    | 7             | 6     | 13    |
| Valencia/València        | 3                            | 4     | 7     | 6           | 2     | 8     | 12          | 10    | 22    | 8            | 9     | 17    | 2             | 3     | 5     |
| Valladolid               | 2                            | 2     | 4     | 1           | 2     | 3     | 8           | 3     | 11    | 6            | 2     | 8     | 6             | 4     | 10    |
| Vizcaya                  | 3                            | 1     | 4     | 5           | 5     | 10    | 6           | 12    | 18    | 2            | 5     | 7     | 9             | 6     | 15    |
| Zamora                   | 1                            | 0     | 1     | 1           | 1     | 2     | 0           | 1     | 1     | 2            | 1     | 3     | 0             | 1     | 1     |
| Zaragoza                 | 3                            | 4     | 7     | 2           | 1     | 3     | 5           | 6     | 11    | 0            | 3     | 3     | 1             | 4     | 5     |
| Total                    | 284                          | 241   | 525   | 314         | 313   | 627   | 656         | 671   | 1.327 | 400          | 384   | 784   | 276           | 295   | 571   |

#### 4. ALTAS POR VARIACIÓN RESIDENCIAL DESDE OTRAS PROVINCIAS SEGÚN PROVINCIA DE PROCEDENCIA, SEXO Y TAMAÑO DEL MUNICIPIO DE ALTA

(Conclusión)

| PROVINCIA DE PROCEDENCIA | TAMAÑO DEL MUNICIPIO DE ALTA |            |              |            |            |            |                   |            |              | Total        |              |              |
|--------------------------|------------------------------|------------|--------------|------------|------------|------------|-------------------|------------|--------------|--------------|--------------|--------------|
|                          | 20.001-50.000                |            |              | > 50.000   |            |            | Capital provincia |            |              |              |              |              |
|                          | Hombre                       | Mujer      | Total        | Hombre     | Mujer      | Total      | Hombre            | Mujer      | Total        | Hombre       | Mujer        | Total        |
| Álava                    | 1                            | 1          | 2            | 0          | 0          | 0          | 1                 | 0          | 1            | 6            | 7            | 13           |
| Albacete                 | 9                            | 8          | 17           | 2          | 1          | 3          | 1                 | 2          | 3            | 14           | 18           | 32           |
| Alicante/Alacant         | 14                           | 13         | 27           | 10         | 14         | 24         | 12                | 5          | 17           | 74           | 61           | 135          |
| Almería                  | 2                            | 0          | 2            | 2          | 0          | 2          | 2                 | 7          | 9            | 25           | 36           | 61           |
| Asturias                 | 8                            | 4          | 12           | 4          | 2          | 6          | 13                | 5          | 18           | 30           | 17           | 47           |
| Ávila                    | 2                            | 0          | 2            | 1          | 5          | 6          | 2                 | 4          | 6            | 11           | 15           | 26           |
| Balears (Illes)          | 31                           | 13         | 44           | 23         | 12         | 35         | 41                | 32         | 73           | 232          | 181          | 413          |
| Barcelona                | 32                           | 27         | 59           | 16         | 21         | 37         | 46                | 50         | 96           | 276          | 275          | 551          |
| Burgos                   | 3                            | 1          | 4            | 1          | 3          | 4          | 5                 | 3          | 8            | 12           | 17           | 29           |
| Cáceres                  | 81                           | 91         | 172          | 51         | 73         | 124        | 70                | 88         | 158          | 350          | 402          | 752          |
| Cádiz                    | 13                           | 9          | 22           | 12         | 3          | 15         | 25                | 19         | 44           | 102          | 79           | 181          |
| Cantabria                | 0                            | 0          | 0            | 0          | 0          | 0          | 5                 | 4          | 9            | 9            | 8            | 17           |
| Castellón/Castelló       | 7                            | 2          | 9            | 4          | 4          | 8          | 2                 | 0          | 2            | 17           | 11           | 28           |
| Ceuta                    | 2                            | 2          | 4            | 1          | 1          | 2          | 2                 | 1          | 3            | 7            | 9            | 16           |
| Ciudad Real              | 9                            | 9          | 18           | 3          | 7          | 10         | 14                | 7          | 21           | 56           | 57           | 113          |
| Córdoba                  | 12                           | 19         | 31           | 8          | 5          | 13         | 20                | 15         | 35           | 119          | 89           | 208          |
| Coruña (A)               | 1                            | 0          | 1            | 4          | 3          | 7          | 10                | 9          | 19           | 22           | 18           | 40           |
| Cuenca                   | 9                            | 2          | 11           | 0          | 0          | 0          | 1                 | 0          | 1            | 15           | 5            | 20           |
| Girona                   | 2                            | 4          | 6            | 4          | 7          | 11         | 7                 | 5          | 12           | 52           | 44           | 96           |
| Granada                  | 4                            | 5          | 9            | 5          | 4          | 9          | 7                 | 6          | 13           | 43           | 36           | 79           |
| Guadalajara              | 2                            | 1          | 3            | 3          | 2          | 5          | 6                 | 7          | 13           | 29           | 27           | 56           |
| Guipúzcoa                | 5                            | 4          | 9            | 4          | 1          | 5          | 2                 | 3          | 5            | 30           | 30           | 60           |
| Huelva                   | 18                           | 12         | 30           | 13         | 7          | 20         | 20                | 26         | 46           | 113          | 121          | 234          |
| Huesca                   | 2                            | 2          | 4            | 0          | 0          | 0          | 1                 | 1          | 2            | 9            | 10           | 19           |
| Jaén                     | 3                            | 5          | 8            | 2          | 1          | 3          | 5                 | 7          | 12           | 19           | 19           | 38           |
| León                     | 1                            | 3          | 4            | 3          | 1          | 4          | 7                 | 4          | 11           | 18           | 13           | 31           |
| Lleida                   | 3                            | 0          | 3            | 0          | 0          | 0          | 3                 | 2          | 5            | 16           | 8            | 24           |
| Lugo                     | 0                            | 0          | 0            | 0          | 0          | 0          | 1                 | 1          | 2            | 5            | 6            | 11           |
| Madrid                   | 112                          | 116        | 228          | 95         | 90         | 185        | 168               | 143        | 311          | 813          | 798          | 1.611        |
| Málaga                   | 7                            | 12         | 19           | 9          | 9          | 18         | 25                | 22         | 47           | 70           | 76           | 146          |
| Melilla                  | 2                            | 1          | 3            | 1          | 2          | 3          | 7                 | 4          | 11           | 14           | 9            | 23           |
| Murcia                   | 0                            | 5          | 5            | 2          | 0          | 2          | 9                 | 11         | 20           | 27           | 30           | 57           |
| Navarra                  | 5                            | 4          | 9            | 4          | 4          | 8          | 4                 | 6          | 10           | 25           | 27           | 52           |
| Ourense                  | 0                            | 3          | 3            | 2          | 3          | 5          | 0                 | 1          | 1            | 3            | 11           | 14           |
| Palencia                 | 0                            | 0          | 0            | 1          | 0          | 1          | 1                 | 0          | 1            | 7            | 7            | 14           |
| Palmas (Las)             | 9                            | 8          | 17           | 7          | 8          | 15         | 41                | 32         | 73           | 91           | 79           | 170          |
| Pontevedra               | 4                            | 4          | 8            | 1          | 0          | 1          | 5                 | 7          | 12           | 16           | 14           | 30           |
| Rioja (La)               | 5                            | 3          | 8            | 1          | 3          | 4          | 1                 | 5          | 6            | 14           | 15           | 29           |
| Salamanca                | 5                            | 4          | 9            | 7          | 10         | 17         | 7                 | 10         | 17           | 33           | 41           | 74           |
| Santa Cruz de Tenerife   | 6                            | 6          | 12           | 7          | 10         | 17         | 11                | 12         | 23           | 56           | 56           | 112          |
| Segovia                  | 2                            | 7          | 9            | 0          | 0          | 0          | 7                 | 2          | 9            | 21           | 16           | 37           |
| Sevilla                  | 44                           | 41         | 85           | 25         | 35         | 60         | 42                | 41         | 83           | 324          | 347          | 671          |
| Soria                    | 0                            | 0          | 0            | 0          | 0          | 0          | 2                 | 4          | 6            | 3            | 6            | 9            |
| Tarragona                | 8                            | 5          | 13           | 4          | 7          | 11         | 2                 | 2          | 4            | 29           | 35           | 64           |
| Teruel                   | 1                            | 0          | 1            | 0          | 0          | 0          | 1                 | 1          | 2            | 5            | 3            | 8            |
| Toledo                   | 16                           | 19         | 35           | 10         | 16         | 26         | 30                | 22         | 52           | 122          | 110          | 232          |
| Valencia/València        | 9                            | 10         | 19           | 6          | 4          | 10         | 18                | 13         | 31           | 64           | 55           | 119          |
| Valladolid               | 6                            | 3          | 9            | 5          | 1          | 6          | 7                 | 6          | 13           | 41           | 23           | 64           |
| Vizcaya                  | 8                            | 10         | 18           | 1          | 2          | 3          | 15                | 6          | 21           | 49           | 47           | 96           |
| Zamora                   | 0                            | 0          | 0            | 0          | 2          | 2          | 0                 | 0          | 0            | 4            | 6            | 10           |
| Zaragoza                 | 3                            | 4          | 7            | 6          | 10         | 16         | 24                | 21         | 45           | 44           | 53           | 97           |
| <b>Total</b>             | <b>528</b>                   | <b>502</b> | <b>1.030</b> | <b>370</b> | <b>393</b> | <b>763</b> | <b>758</b>        | <b>684</b> | <b>1.442</b> | <b>3.586</b> | <b>3.483</b> | <b>7.069</b> |

### 5. ALTAS POR VARIACIÓN RESIDENCIAL DESDE OTRAS PROVINCIAS SEGÚN TAMAÑO DEL MUNICIPIO DE ALTA, SEXO Y GRUPOS DE EDAD

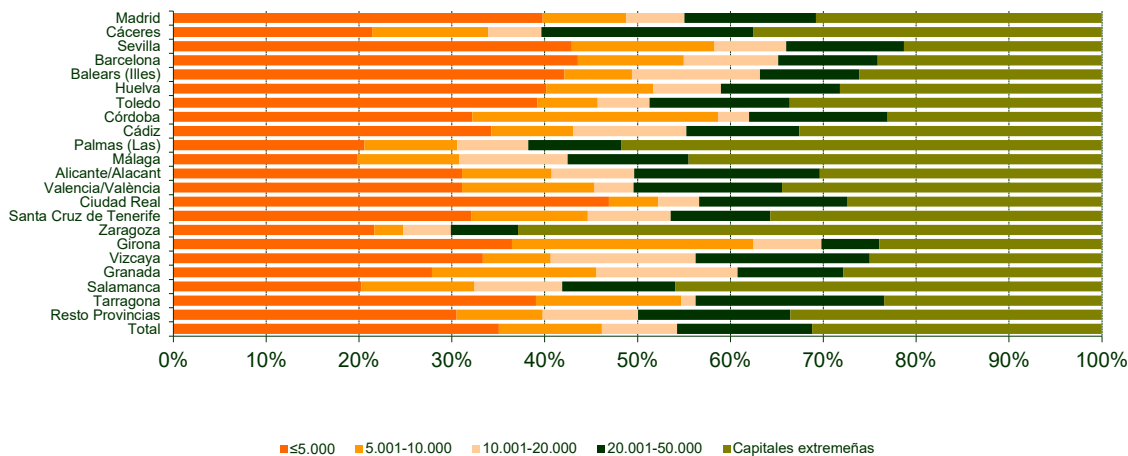
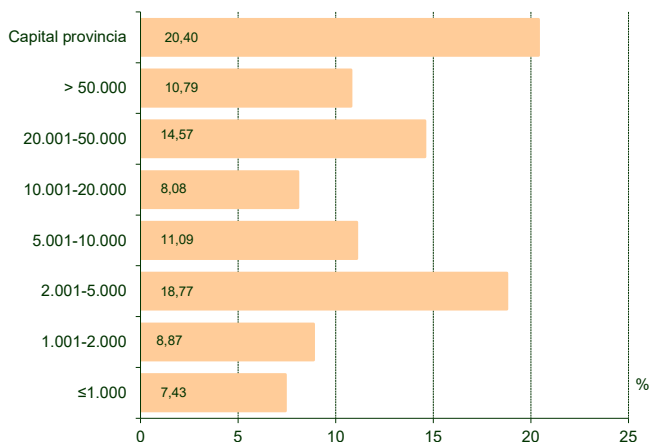
| GRUPOS DE EDAD   | TAMAÑO DEL MUNICIPIO DE ALTA |       |       |             |       |       |             |       |       |              |       |       |               |       |       |
|------------------|------------------------------|-------|-------|-------------|-------|-------|-------------|-------|-------|--------------|-------|-------|---------------|-------|-------|
|                  | ≤ 1.000                      |       |       | 1.001-2.000 |       |       | 2.001-5.000 |       |       | 5.001-10.000 |       |       | 10.001-20.000 |       |       |
|                  | Hombre                       | Mujer | Total | Hombre      | Mujer | Total | Hombre      | Mujer | Total | Hombre       | Mujer | Total | Hombre        | Mujer | Total |
| De 0 a 4 años    | 21                           | 12    | 33    | 20          | 9     | 29    | 37          | 31    | 68    | 27           | 16    | 43    | 17            | 18    | 35    |
| De 5 a 9 años    | 8                            | 8     | 16    | 6           | 8     | 14    | 27          | 19    | 46    | 17           | 11    | 28    | 10            | 11    | 21    |
| De 10 a 14 años  | 13                           | 2     | 15    | 10          | 12    | 22    | 20          | 27    | 47    | 13           | 8     | 21    | 14            | 13    | 27    |
| De 15 a 19 años  | 12                           | 6     | 18    | 13          | 13    | 26    | 20          | 29    | 49    | 17           | 21    | 38    | 8             | 17    | 25    |
| De 20 a 24 años  | 16                           | 18    | 34    | 23          | 24    | 47    | 49          | 53    | 102   | 41           | 38    | 79    | 24            | 17    | 41    |
| De 25 a 29 años  | 24                           | 22    | 46    | 26          | 25    | 51    | 73          | 89    | 162   | 51           | 48    | 99    | 30            | 38    | 68    |
| De 30 a 34 años  | 24                           | 24    | 48    | 32          | 32    | 64    | 72          | 74    | 146   | 41           | 45    | 86    | 36            | 37    | 73    |
| De 35 a 39 años  | 27                           | 27    | 54    | 20          | 29    | 49    | 70          | 58    | 128   | 38           | 42    | 80    | 31            | 33    | 64    |
| De 40 a 44 años  | 21                           | 13    | 34    | 29          | 20    | 49    | 57          | 66    | 123   | 25           | 24    | 49    | 34            | 25    | 59    |
| De 45 a 49 años  | 16                           | 16    | 32    | 26          | 15    | 41    | 52          | 40    | 92    | 29           | 15    | 44    | 18            | 18    | 36    |
| De 50 a 54 años  | 17                           | 18    | 35    | 17          | 20    | 37    | 26          | 42    | 68    | 14           | 21    | 35    | 13            | 13    | 26    |
| De 55 a 59 años  | 25                           | 15    | 40    | 13          | 16    | 29    | 32          | 30    | 62    | 13           | 18    | 31    | 7             | 7     | 14    |
| De 60 a 64 años  | 18                           | 16    | 34    | 18          | 17    | 35    | 35          | 32    | 67    | 21           | 20    | 41    | 11            | 13    | 24    |
| De 65 a 69 años  | 18                           | 14    | 32    | 34          | 25    | 59    | 42          | 29    | 71    | 15           | 14    | 29    | 13            | 6     | 19    |
| De 70 a 74 años  | 7                            | 5     | 12    | 13          | 18    | 31    | 21          | 23    | 44    | 22           | 11    | 33    | 4             | 9     | 13    |
| De 75 a 79 años  | 10                           | 8     | 18    | 5           | 7     | 12    | 10          | 15    | 25    | 8            | 11    | 19    | 1             | 6     | 7     |
| De 80 a 84 años  | 4                            | 8     | 12    | 4           | 10    | 14    | 6           | 7     | 13    | 5            | 13    | 18    | 3             | 4     | 7     |
| De 85 y más años | 3                            | 9     | 12    | 5           | 13    | 18    | 7           | 7     | 14    | 3            | 8     | 11    | 2             | 10    | 12    |
| Total            | 284                          | 241   | 525   | 314         | 313   | 627   | 656         | 671   | 1.327 | 400          | 384   | 784   | 276           | 295   | 571   |

### 5. ALTAS POR VARIACIÓN RESIDENCIAL DESDE OTRAS PROVINCIAS SEGÚN TAMAÑO DEL MUNICIPIO DE ALTA, SEXO Y GRUPOS DE EDAD

(Conclusión)

| GRUPOS DE EDAD   | TAMAÑO DEL MUNICIPIO DE ALTA |       |       |          |       |       |                   |       |       |        |       |       |
|------------------|------------------------------|-------|-------|----------|-------|-------|-------------------|-------|-------|--------|-------|-------|
|                  | 20.001-50.000                |       |       | > 50.000 |       |       | Capital provincia |       |       | Total  |       |       |
|                  | Hombre                       | Mujer | Total | Hombre   | Mujer | Total | Hombre            | Mujer | Total | Hombre | Mujer | Total |
| De 0 a 4 años    | 40                           | 33    | 73    | 19       | 31    | 50    | 53                | 44    | 97    | 234    | 194   | 428   |
| De 5 a 9 años    | 24                           | 23    | 47    | 21       | 20    | 41    | 20                | 28    | 48    | 133    | 128   | 261   |
| De 10 a 14 años  | 33                           | 15    | 48    | 16       | 12    | 28    | 26                | 31    | 57    | 145    | 120   | 265   |
| De 15 a 19 años  | 29                           | 26    | 55    | 17       | 20    | 37    | 29                | 17    | 46    | 145    | 149   | 294   |
| De 20 a 24 años  | 40                           | 50    | 90    | 19       | 29    | 48    | 53                | 50    | 103   | 265    | 279   | 544   |
| De 25 a 29 años  | 50                           | 62    | 112   | 63       | 48    | 111   | 103               | 103   | 206   | 420    | 435   | 855   |
| De 30 a 34 años  | 73                           | 62    | 135   | 44       | 75    | 119   | 125               | 106   | 231   | 447    | 455   | 902   |
| De 35 a 39 años  | 48                           | 65    | 113   | 57       | 44    | 101   | 75                | 84    | 159   | 366    | 382   | 748   |
| De 40 a 44 años  | 55                           | 51    | 106   | 21       | 30    | 51    | 75                | 55    | 130   | 317    | 284   | 601   |
| De 45 a 49 años  | 41                           | 33    | 74    | 26       | 30    | 56    | 58                | 36    | 94    | 266    | 203   | 469   |
| De 50 a 54 años  | 26                           | 18    | 44    | 20       | 21    | 41    | 44                | 23    | 67    | 177    | 176   | 353   |
| De 55 a 59 años  | 22                           | 13    | 35    | 18       | 6     | 24    | 33                | 27    | 60    | 163    | 132   | 295   |
| De 60 a 64 años  | 16                           | 9     | 25    | 13       | 9     | 22    | 23                | 22    | 45    | 155    | 138   | 293   |
| De 65 a 69 años  | 10                           | 15    | 25    | 10       | 6     | 16    | 17                | 22    | 39    | 159    | 131   | 290   |
| De 70 a 74 años  | 12                           | 9     | 21    | 4        | 5     | 9     | 10                | 14    | 24    | 93     | 94    | 187   |
| De 75 a 79 años  | 2                            | 5     | 7     | 1        | 2     | 3     | 6                 | 3     | 9     | 43     | 57    | 100   |
| De 80 a 84 años  | 5                            | 3     | 8     | 0        | 2     | 2     | 2                 | 7     | 9     | 29     | 54    | 83    |
| De 85 y más años | 2                            | 10    | 12    | 1        | 3     | 4     | 6                 | 12    | 18    | 29     | 72    | 101   |
| Total            | 528                          | 502   | 1.030 | 370      | 393   | 763   | 758               | 684   | 1.442 | 3.586  | 3.483 | 7.069 |

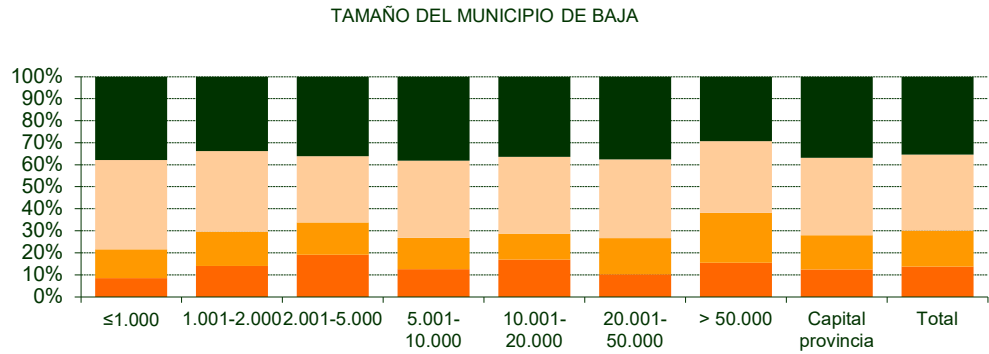
**6. ALTAS POR VARIACIÓN RESIDENCIAL DESDE OTRAS PROVINCIAS. DISTRIBUCIÓN DESDE LAS PRINCIPALES PROVINCIAS DE PROCEDENCIA Y TAMAÑO DEL MUNICIPIO DE ALTA**



**7. ALTAS POR VARIACIÓN RESIDENCIAL DESDE OTRAS PROVINCIAS SEGÚN TAMAÑO DEL MUNICIPIO DE BAJA, TAMAÑO DEL MUNICIPIO DE ALTA Y GRUPOS DE EDAD**

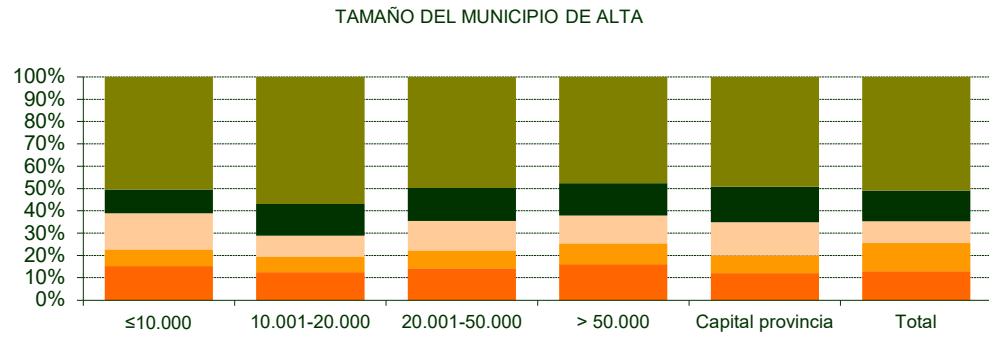
| TAMAÑO DEL MUNICIPIO DE ALTA | TAMAÑO DEL MUNICIPIO DE BAJA |             |             |              |               |               |          | Capital provincia | Total |
|------------------------------|------------------------------|-------------|-------------|--------------|---------------|---------------|----------|-------------------|-------|
|                              | ≤ 1.000                      | 1.001-2.000 | 2.001-5.000 | 5.001-10.000 | 10.001-20.000 | 20.001-50.000 | > 50.000 |                   |       |
| <b>≤ 1.000</b>               |                              |             |             |              |               |               |          |                   |       |
| Menor de 15 años             | 2                            | 5           | 8           | 5            | 18            | 4             | 16       | 6                 | 64    |
| De 15 a 64 años              | 11                           | 15          | 37          | 28           | 60            | 44            | 72       | 108               | 375   |
| De 65 años y más             | 0                            | 0           | 2           | 6            | 7             | 8             | 34       | 29                | 86    |
| Total                        | 13                           | 20          | 47          | 39           | 85            | 56            | 122      | 143               | 525   |
| <b>1.001-2.000</b>           |                              |             |             |              |               |               |          |                   |       |
| Menor de 15 años             | 2                            | 4           | 6           | 4            | 6             | 12            | 18       | 13                | 65    |
| De 15 a 64 años              | 15                           | 18          | 26          | 32           | 42            | 67            | 105      | 123               | 428   |
| De 65 años y más             | 3                            | 0           | 4           | 8            | 11            | 10            | 56       | 42                | 134   |
| Total                        | 20                           | 22          | 36          | 44           | 59            | 89            | 179      | 178               | 627   |
| <b>2.001-5.000</b>           |                              |             |             |              |               |               |          |                   |       |
| Menor de 15 años             | 13                           | 7           | 13          | 18           | 35            | 27            | 21       | 27                | 161   |
| De 15 a 64 años              | 45                           | 39          | 51          | 83           | 128           | 149           | 184      | 320               | 999   |
| De 65 años y más             | 4                            | 6           | 10          | 7            | 12            | 19            | 52       | 57                | 167   |
| Total                        | 62                           | 52          | 74          | 108          | 175           | 195           | 257      | 404               | 1.327 |
| <b>5.001-10.000</b>          |                              |             |             |              |               |               |          |                   |       |
| Menor de 15 años             | 2                            | 6           | 7           | 12           | 16            | 13            | 19       | 17                | 92    |
| De 15 a 64 años              | 23                           | 30          | 49          | 46           | 71            | 95            | 85       | 183               | 582   |
| De 65 años y más             | 1                            | 2           | 6           | 15           | 11            | 6             | 35       | 34                | 110   |
| Total                        | 26                           | 38          | 62          | 73           | 98            | 114           | 139      | 234               | 784   |
| <b>10.001-20.000</b>         |                              |             |             |              |               |               |          |                   |       |
| Menor de 15 años             | 7                            | 1           | 4           | 10           | 11            | 15            | 16       | 19                | 83    |
| De 15 a 64 años              | 21                           | 7           | 18          | 28           | 63            | 68            | 66       | 159               | 430   |
| De 65 años y más             | 4                            | 2           | 5           | 7            | 11            | 8             | 10       | 11                | 58    |
| Total                        | 32                           | 10          | 27          | 45           | 85            | 91            | 92       | 189               | 571   |
| <b>20.001-50.000</b>         |                              |             |             |              |               |               |          |                   |       |
| Menor de 15 años             | 8                            | 8           | 11          | 22           | 23            | 16            | 22       | 58                | 168   |
| De 15 a 64 años              | 34                           | 33          | 31          | 100          | 69            | 116           | 131      | 275               | 789   |
| De 65 años y más             | 3                            | 0           | 5           | 8            | 9             | 10            | 10       | 28                | 73    |
| Total                        | 45                           | 41          | 47          | 130          | 101           | 142           | 163      | 361               | 1.030 |
| <b>&gt; 50.000</b>           |                              |             |             |              |               |               |          |                   |       |
| Menor de 15 años             | 4                            | 6           | 6           | 10           | 16            | 17            | 17       | 43                | 119   |
| De 15 a 64 años              | 18                           | 22          | 26          | 38           | 55            | 93            | 100      | 258               | 610   |
| De 65 años y más             | 1                            | 0           | 2           | 2            | 2             | 4             | 7        | 16                | 34    |
| Total                        | 23                           | 28          | 34          | 50           | 73            | 114           | 124      | 317               | 763   |
| <b>Capital provincia</b>     |                              |             |             |              |               |               |          |                   |       |
| Menor de 15 años             | 7                            | 6           | 5           | 15           | 22            | 37            | 48       | 62                | 202   |
| De 15 a 64 años              | 35                           | 24          | 35          | 86           | 97            | 155           | 224      | 485               | 1.141 |
| De 65 años y más             | 3                            | 3           | 3           | 10           | 3             | 14            | 27       | 36                | 99    |
| Total                        | 45                           | 33          | 43          | 111          | 122           | 206           | 299      | 583               | 1.442 |
| <b>Total</b>                 |                              |             |             |              |               |               |          |                   |       |
| Menor de 15 años             | 45                           | 43          | 60          | 96           | 147           | 141           | 177      | 245               | 954   |
| De 15 a 64 años              | 202                          | 188         | 273         | 441          | 585           | 787           | 967      | 1.911             | 5.354 |
| De 65 años y más             | 19                           | 13          | 37          | 63           | 66            | 79            | 231      | 253               | 761   |
| Total                        | 266                          | 244         | 370         | 600          | 798           | 1.007         | 1.375    | 2.409             | 7.069 |

**8. ALTAS POR VARIACIÓN RESIDENCIAL DESDE OTRAS PROVINCIAS. DISTRIBUCIÓN SEGÚN TAMAÑO DEL MUNICIPIO DE ALTA Y TAMAÑO DEL MUNICIPIO DE BAJA**



TAMAÑO DEL MUNICIPIO DE ALTA

■ ≤ 10.000   
 ■ 10.001-20.000   
 ■ 20.001-50.000   
 ■ Capitales extremeñas



TAMAÑO DEL MUNICIPIO DE BAJA

■ ≤ 5.000   
 ■ 5.001-10.000   
 ■ 10.001-20.000   
 ■ 20.001-50.000   
 ■ Capitales extremeñas

## 9. ALTAS POR VARIACIÓN RESIDENCIAL DESDE OTRAS PROVINCIAS SEGÚN NACIONALIDAD, SEXO Y GRUPOS DE EDAD

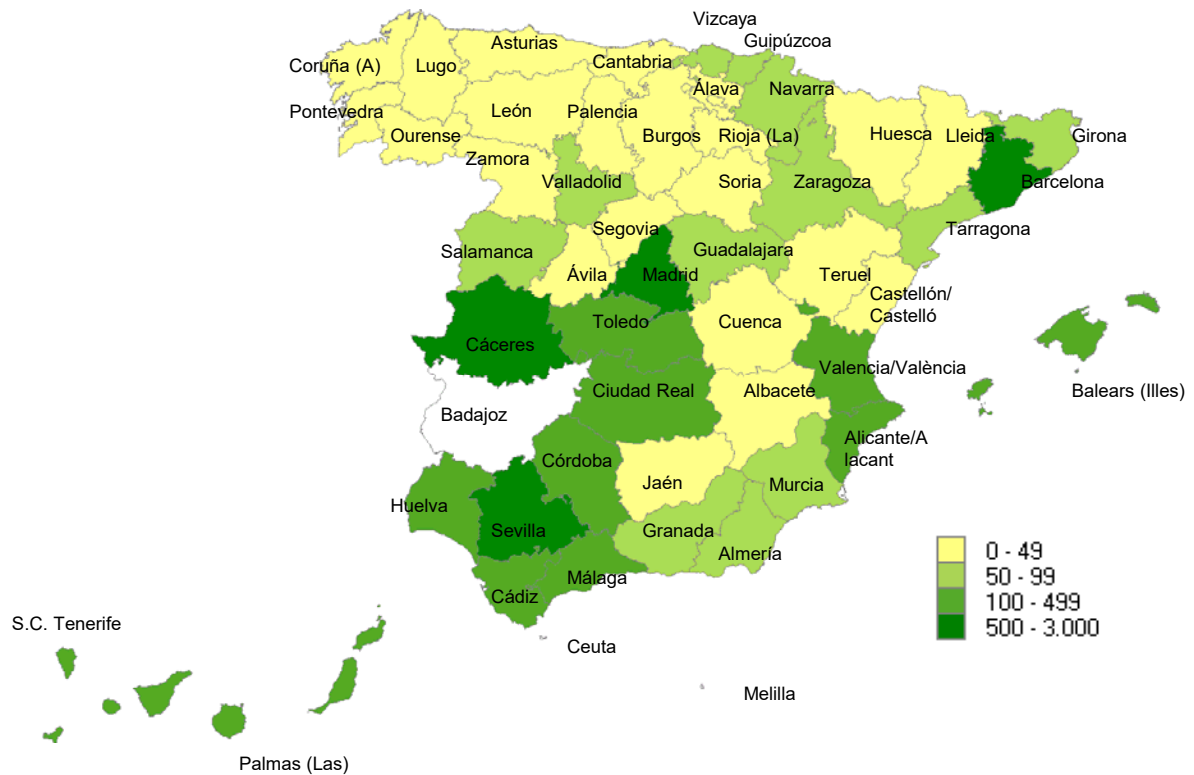
| GRUPOS DE EDAD   | NACIONALIDAD |              |              |            |            |              |              |              |              |
|------------------|--------------|--------------|--------------|------------|------------|--------------|--------------|--------------|--------------|
|                  | Española     |              |              | Extranjera |            |              | Total        |              |              |
|                  | Hombre       | Mujer        | Total        | Hombre     | Mujer      | Total        | Hombre       | Mujer        | Total        |
| De 0 a 4 años    | 212          | 170          | 382          | 22         | 24         | 46           | 234          | 194          | 428          |
| De 5 a 9 años    | 111          | 111          | 222          | 22         | 17         | 39           | 133          | 128          | 261          |
| De 10 a 14 años  | 125          | 92           | 217          | 20         | 28         | 48           | 145          | 120          | 265          |
| De 15 a 19 años  | 110          | 121          | 231          | 35         | 28         | 63           | 145          | 149          | 294          |
| De 20 a 24 años  | 211          | 217          | 428          | 54         | 62         | 116          | 265          | 279          | 544          |
| De 25 a 29 años  | 340          | 351          | 691          | 80         | 84         | 164          | 420          | 435          | 855          |
| De 30 a 34 años  | 388          | 379          | 767          | 59         | 76         | 135          | 447          | 455          | 902          |
| De 35 a 39 años  | 298          | 302          | 600          | 68         | 80         | 148          | 366          | 382          | 748          |
| De 40 a 44 años  | 270          | 215          | 485          | 47         | 69         | 116          | 317          | 284          | 601          |
| De 45 a 49 años  | 234          | 158          | 392          | 32         | 45         | 77           | 266          | 203          | 469          |
| De 50 a 54 años  | 156          | 139          | 295          | 21         | 37         | 58           | 177          | 176          | 353          |
| De 55 a 59 años  | 146          | 112          | 258          | 17         | 20         | 37           | 163          | 132          | 295          |
| De 60 a 64 años  | 145          | 124          | 269          | 10         | 14         | 24           | 155          | 138          | 293          |
| De 65 a 69 años  | 154          | 121          | 275          | 5          | 10         | 15           | 159          | 131          | 290          |
| De 70 a 74 años  | 90           | 89           | 179          | 3          | 5          | 8            | 93           | 94           | 187          |
| De 75 a 79 años  | 41           | 57           | 98           | 2          | 0          | 2            | 43           | 57           | 100          |
| De 80 a 84 años  | 29           | 53           | 82           | 0          | 1          | 1            | 29           | 54           | 83           |
| De 85 y más años | 29           | 72           | 101          | 0          | 0          | 0            | 29           | 72           | 101          |
| <b>Total</b>     | <b>3.089</b> | <b>2.883</b> | <b>5.972</b> | <b>497</b> | <b>600</b> | <b>1.097</b> | <b>3.586</b> | <b>3.483</b> | <b>7.069</b> |



**10. ALTAS POR VARIACIÓN RESIDENCIAL DESDE OTRAS PROVINCIAS SEGÚN SEXO Y MESES**

| MESES        | SEXO         |              | Total        |
|--------------|--------------|--------------|--------------|
|              | Hombre       | Mujer        |              |
| Enero        | 325          | 339          | 664          |
| Febrero      | 270          | 267          | 537          |
| Marzo        | 156          | 165          | 321          |
| Abril        | 77           | 53           | 130          |
| Mayo         | 212          | 213          | 425          |
| Junio        | 344          | 325          | 669          |
| Julio        | 383          | 378          | 761          |
| Agosto       | 361          | 354          | 715          |
| Septiembre   | 411          | 370          | 781          |
| Octubre      | 421          | 406          | 827          |
| Noviembre    | 360          | 337          | 697          |
| Diciembre    | 266          | 276          | 542          |
| <b>Total</b> | <b>3.586</b> | <b>3.483</b> | <b>7.069</b> |

**ALTAS POR VARIACIÓN RESIDENCIAL SEGÚN PROVINCIA DE ORIGEN**





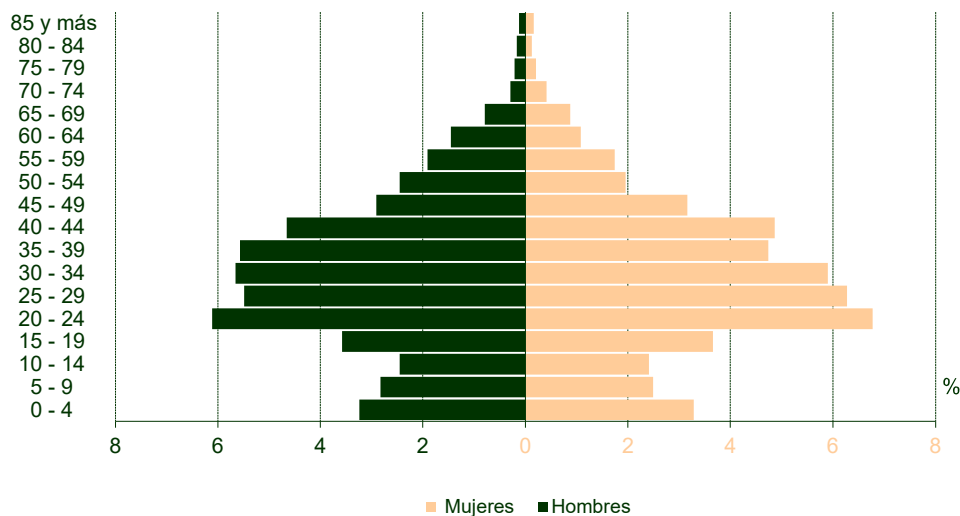
# Altas por variación residencial procedentes del exterior

Badajoz 2020



**1. ALTAS POR VARIACIÓN RESIDENCIAL PROCEDENTE DEL EXTERIOR SEGÚN SEXO Y GRUPOS DE EDAD**

| GRUPOS DE EDAD   | SEXO         |              |              |
|------------------|--------------|--------------|--------------|
|                  | Hombre       | Mujer        | Total        |
| De 0 a 4 años    | 78           | 79           | 157          |
| De 5 a 9 años    | 68           | 60           | 128          |
| De 10 a 14 años  | 59           | 58           | 117          |
| De 15 a 19 años  | 86           | 88           | 174          |
| De 20 a 24 años  | 147          | 163          | 310          |
| De 25 a 29 años  | 132          | 151          | 283          |
| De 30 a 34 años  | 136          | 142          | 278          |
| De 35 a 39 años  | 134          | 114          | 248          |
| De 40 a 44 años  | 112          | 117          | 229          |
| De 45 a 49 años  | 70           | 76           | 146          |
| De 50 a 54 años  | 59           | 47           | 106          |
| De 55 a 59 años  | 46           | 42           | 88           |
| De 60 a 64 años  | 35           | 26           | 61           |
| De 65 a 69 años  | 19           | 21           | 40           |
| De 70 a 74 años  | 7            | 10           | 17           |
| De 75 a 79 años  | 5            | 5            | 10           |
| De 80 a 84 años  | 4            | 3            | 7            |
| De 85 y más años | 3            | 4            | 7            |
| <b>Total</b>     | <b>1.200</b> | <b>1.206</b> | <b>2.406</b> |



## 2. ALTAS POR VARIACIÓN RESIDENCIAL PROCEDENTE DEL EXTERIOR SEGÚN PAÍS DE PROCEDENCIA, SEXO Y GRUPOS DE EDAD

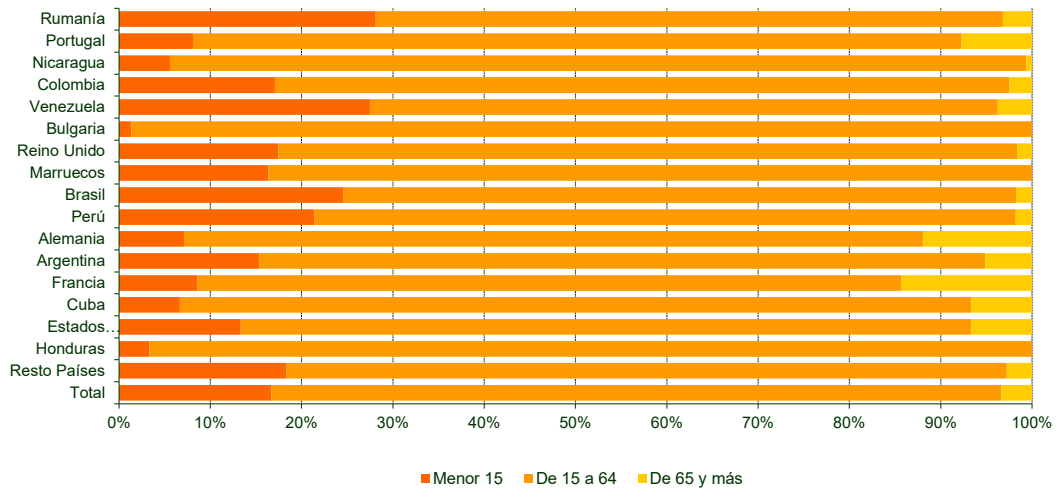
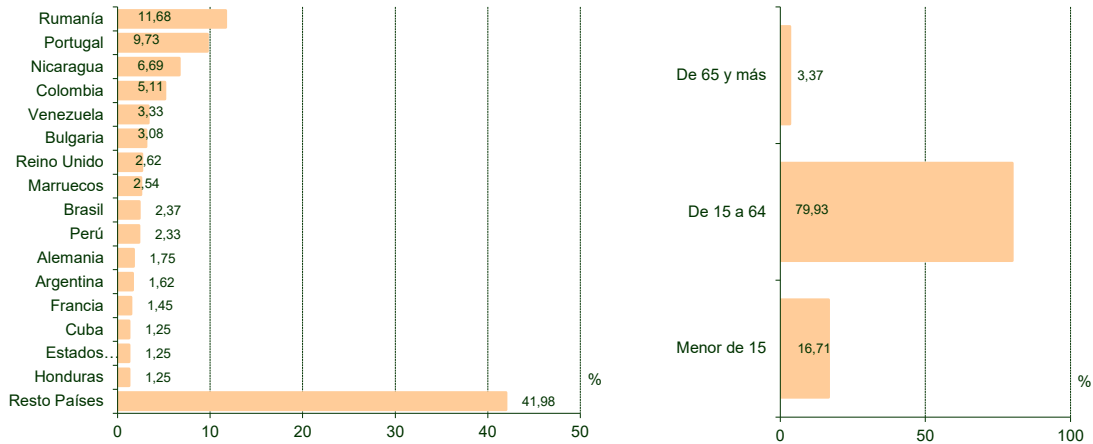
| PAÍS DE PROCEDENCIA  | GRUPOS DE EDAD   |       |       |                 |       |       |             |       |       |        |       |       |
|----------------------|------------------|-------|-------|-----------------|-------|-------|-------------|-------|-------|--------|-------|-------|
|                      | Menor de 15 años |       |       | De 15 a 64 años |       |       | De 65 y más |       |       | Total  |       |       |
|                      | Hombre           | Mujer | Total | Hombre          | Mujer | Total | Hombre      | Mujer | Total | Hombre | Mujer | Total |
| EUROPA               | 69               | 63    | 132   | 383             | 267   | 650   | 21          | 23    | 44    | 473    | 353   | 826   |
| Alemania             | 2                | 1     | 3     | 19              | 15    | 34    | 3           | 2     | 5     | 24     | 18    | 42    |
| Andorra              | 0                | 0     | 0     | 1               | 0     | 1     | 0           | 0     | 0     | 1      | 0     | 1     |
| Austria              | 0                | 0     | 0     | 0               | 1     | 1     | 0           | 0     | 0     | 0      | 1     | 1     |
| Bélgica              | 0                | 0     | 0     | 3               | 0     | 3     | 1           | 0     | 1     | 4      | 0     | 4     |
| Bosnia y Herzegovina | 0                | 0     | 0     | 1               | 0     | 1     | 0           | 0     | 0     | 1      | 0     | 1     |
| Bulgaria             | 1                | 0     | 1     | 69              | 4     | 73    | 0           | 0     | 0     | 70     | 4     | 74    |
| Chipre               | 0                | 0     | 0     | 1               | 0     | 1     | 0           | 0     | 0     | 1      | 0     | 1     |
| Estonia              | 0                | 0     | 0     | 0               | 1     | 1     | 0           | 0     | 0     | 0      | 1     | 1     |
| Finlandia            | 0                | 0     | 0     | 0               | 1     | 1     | 0           | 0     | 0     | 0      | 1     | 1     |
| Francia              | 0                | 3     | 3     | 18              | 9     | 27    | 3           | 2     | 5     | 21     | 14    | 35    |
| Georgia              | 1                | 0     | 1     | 0               | 0     | 0     | 0           | 0     | 0     | 1      | 0     | 1     |
| Grecia               | 0                | 0     | 0     | 5               | 0     | 5     | 0           | 0     | 0     | 5      | 0     | 5     |
| Hungría              | 0                | 0     | 0     | 1               | 0     | 1     | 0           | 0     | 0     | 1      | 0     | 1     |
| Irlanda              | 0                | 1     | 1     | 2               | 3     | 5     | 0           | 0     | 0     | 2      | 4     | 6     |
| Italia               | 1                | 1     | 2     | 10              | 8     | 18    | 1           | 0     | 1     | 12     | 9     | 21    |
| Malta                | 0                | 0     | 0     | 1               | 0     | 1     | 0           | 0     | 0     | 1      | 0     | 1     |
| Moldavia             | 0                | 1     | 1     | 1               | 1     | 2     | 0           | 0     | 0     | 1      | 2     | 3     |
| Noruega              | 0                | 0     | 0     | 1               | 0     | 1     | 0           | 0     | 0     | 1      | 0     | 1     |
| Países Bajos         | 1                | 1     | 2     | 5               | 1     | 6     | 1           | 0     | 1     | 7      | 2     | 9     |
| Polonia              | 0                | 0     | 0     | 0               | 2     | 2     | 0           | 0     | 0     | 0      | 2     | 2     |
| Portugal             | 8                | 11    | 19    | 110             | 87    | 197   | 6           | 12    | 18    | 124    | 110   | 234   |
| Reino Unido          | 7                | 4     | 11    | 28              | 23    | 51    | 1           | 0     | 1     | 36     | 27    | 63    |
| República Checa      | 0                | 0     | 0     | 1               | 2     | 3     | 0           | 0     | 0     | 1      | 2     | 3     |
| República Eslovaca   | 0                | 0     | 0     | 0               | 0     | 0     | 0           | 1     | 1     | 0      | 1     | 1     |
| Rumanía              | 44               | 35    | 79    | 94              | 99    | 193   | 4           | 5     | 9     | 142    | 139   | 281   |
| Suecia               | 0                | 0     | 0     | 3               | 0     | 3     | 0           | 1     | 1     | 3      | 1     | 4     |
| Suiza                | 4                | 4     | 8     | 6               | 9     | 15    | 1           | 0     | 1     | 11     | 13    | 24    |
| Turquía              | 0                | 0     | 0     | 2               | 0     | 2     | 0           | 0     | 0     | 2      | 0     | 2     |
| Ucrania              | 0                | 1     | 1     | 1               | 1     | 2     | 0           | 0     | 0     | 1      | 2     | 3     |
| AFRICA               | 5                | 7     | 12    | 58              | 37    | 95    | 2           | 0     | 2     | 65     | 44    | 109   |
| Angola               | 0                | 0     | 0     | 0               | 0     | 0     | 1           | 0     | 1     | 1      | 0     | 1     |
| Argelia              | 0                | 1     | 1     | 7               | 4     | 11    | 0           | 0     | 0     | 7      | 5     | 12    |
| Benin                | 0                | 0     | 0     | 0               | 0     | 0     | 1           | 0     | 1     | 1      | 0     | 1     |
| Camerún              | 0                | 0     | 0     | 1               | 0     | 1     | 0           | 0     | 0     | 1      | 0     | 1     |
| Costa de Marfil      | 0                | 0     | 0     | 3               | 0     | 3     | 0           | 0     | 0     | 3      | 0     | 3     |
| Ghana                | 0                | 0     | 0     | 4               | 0     | 4     | 0           | 0     | 0     | 4      | 0     | 4     |
| Guinea               | 0                | 0     | 0     | 3               | 0     | 3     | 0           | 0     | 0     | 3      | 0     | 3     |
| Guinea Ecuatorial    | 0                | 0     | 0     | 0               | 2     | 2     | 0           | 0     | 0     | 0      | 2     | 2     |
| Kenia                | 0                | 1     | 1     | 0               | 0     | 0     | 0           | 0     | 0     | 0      | 1     | 1     |
| Mali                 | 0                | 0     | 0     | 6               | 0     | 6     | 0           | 0     | 0     | 6      | 0     | 6     |
| Marruecos            | 5                | 5     | 10    | 26              | 25    | 51    | 0           | 0     | 0     | 31     | 30    | 61    |
| Mauritania           | 0                | 0     | 0     | 1               | 1     | 2     | 0           | 0     | 0     | 1      | 1     | 2     |
| Nigeria              | 0                | 0     | 0     | 0               | 1     | 1     | 0           | 0     | 0     | 0      | 1     | 1     |
| Senegal              | 0                | 0     | 0     | 4               | 2     | 6     | 0           | 0     | 0     | 4      | 2     | 6     |
| Sudáfrica            | 0                | 0     | 0     | 1               | 1     | 2     | 0           | 0     | 0     | 1      | 1     | 2     |
| Tanzania             | 0                | 0     | 0     | 0               | 1     | 1     | 0           | 0     | 0     | 0      | 1     | 1     |
| Túnez                | 0                | 0     | 0     | 1               | 0     | 1     | 0           | 0     | 0     | 1      | 0     | 1     |

**2. ALTAS POR VARIACIÓN RESIDENCIAL PROCEDENTE DEL EXTERIOR SEGÚN PAÍS DE PROCEDENCIA, SEXO Y GRUPOS DE EDAD**

(Conclusión)

| PAÍS DE PROCEDENCIA   | GRUPOS DE EDAD   |            |            |                 |            |              |             |           |           |              |              |              |
|---|------------------|------------|------------|-----------------|------------|--------------|-------------|-----------|-----------|--------------|--------------|--------------|
|   | Menor de 15 años |            |            | De 15 a 64 años |            |              | De 65 y más |           |           | Total        |              |              |
|   | Hombre           | Mujer      | Total      | Hombre          | Mujer      | Total        | Hombre      | Mujer     | Total     | Hombre       | Mujer        | Total        |
| Uganda  | 0                | 0          | 0          | 1               | 0          | 1            | 0           | 0         | 0         | 1            | 0            | 1            |
| AMERICA   | 54               | 53         | 107        | 211             | 390        | 601          | 6           | 13        | 19        | 271          | 456          | 727          |
| Argentina   | 2                | 4          | 6          | 16              | 15         | 31           | 0           | 2         | 2         | 18           | 21           | 39           |
| Bolivia   | 0                | 1          | 1          | 2               | 3          | 5            | 0           | 0         | 0         | 2            | 4            | 6            |
| Brasil  | 9                | 5          | 14         | 21              | 21         | 42           | 1           | 0         | 1         | 31           | 26           | 57           |
| Canadá  | 0                | 0          | 0          | 0               | 1          | 1            | 0           | 0         | 0         | 0            | 1            | 1            |
| Chile   | 1                | 0          | 1          | 4               | 7          | 11           | 0           | 0         | 0         | 5            | 7            | 12           |
| Colombia  | 14               | 7          | 21         | 41              | 58         | 99           | 1           | 2         | 3         | 56           | 67           | 123          |
| Costa Rica  | 0                | 0          | 0          | 1               | 2          | 3            | 1           | 0         | 1         | 2            | 2            | 4            |
| Cuba  | 1                | 1          | 2          | 15              | 11         | 26           | 0           | 2         | 2         | 16           | 14           | 30           |
| Ecuador   | 0                | 2          | 2          | 2               | 5          | 7            | 0           | 1         | 1         | 2            | 8            | 10           |
| El Salvador   | 0                | 1          | 1          | 3               | 6          | 9            | 0           | 0         | 0         | 3            | 7            | 10           |
| Estados Unidos de América                                   | 1                | 3          | 4          | 9               | 15         | 24           | 1           | 1         | 2         | 11           | 19           | 30           |
| Guatemala   | 0                | 1          | 1          | 1               | 2          | 3            | 0           | 0         | 0         | 1            | 3            | 4            |
| Honduras  | 0                | 1          | 1          | 7               | 22         | 29           | 0           | 0         | 0         | 7            | 23           | 30           |
| México  | 1                | 0          | 1          | 10              | 17         | 27           | 0           | 0         | 0         | 11           | 17           | 28           |
| Nicaragua   | 5                | 4          | 9          | 23              | 128        | 151          | 1           | 0         | 1         | 29           | 132          | 161          |
| Panamá  | 0                | 1          | 1          | 3               | 3          | 6            | 0           | 0         | 0         | 3            | 4            | 7            |
| Paraguay  | 1                | 2          | 3          | 3               | 10         | 13           | 0           | 1         | 1         | 4            | 13           | 17           |
| Perú  | 4                | 8          | 12         | 20              | 23         | 43           | 0           | 1         | 1         | 24           | 32           | 56           |
| República Dominicana  | 2                | 0          | 2          | 2               | 6          | 8            | 0           | 0         | 0         | 4            | 6            | 10           |
| Uruguay   | 2                | 1          | 3          | 6               | 2          | 8            | 1           | 0         | 1         | 9            | 3            | 12           |
| Venezuela   | 11               | 11         | 22         | 22              | 33         | 55           | 0           | 3         | 3         | 33           | 47           | 80           |
| ASIA  | 11               | 5          | 16         | 22              | 13         | 35           | 1           | 1         | 2         | 34           | 19           | 53           |
| Afganistán  | 1                | 1          | 2          | 0               | 1          | 1            | 0           | 0         | 0         | 1            | 2            | 3            |
| Arabia Saudita  | 0                | 0          | 0          | 2               | 0          | 2            | 0           | 0         | 0         | 2            | 0            | 2            |
| China   | 2                | 0          | 2          | 4               | 5          | 9            | 1           | 0         | 1         | 7            | 5            | 12           |
| Corea   | 0                | 0          | 0          | 0               | 1          | 1            | 0           | 0         | 0         | 0            | 1            | 1            |
| Emiratos Árabes Unidos                                      | 0                | 0          | 0          | 2               | 0          | 2            | 0           | 0         | 0         | 2            | 0            | 2            |
| Filipinas   | 1                | 1          | 2          | 2               | 2          | 4            | 0           | 0         | 0         | 3            | 3            | 6            |
| Indonesia   | 0                | 0          | 0          | 1               | 1          | 2            | 0           | 0         | 0         | 1            | 1            | 2            |
| Israel  | 0                | 1          | 1          | 0               | 0          | 0            | 0           | 0         | 0         | 0            | 1            | 1            |
| Kazajstán   | 0                | 0          | 0          | 1               | 0          | 1            | 0           | 0         | 0         | 1            | 0            | 1            |
| Pakistán  | 5                | 1          | 6          | 7               | 3          | 10           | 0           | 1         | 1         | 12           | 5            | 17           |
| Palestina. Estado Observador, no miembro de Naciones Unidas | 2                | 1          | 3          | 0               | 0          | 0            | 0           | 0         | 0         | 2            | 1            | 3            |
| Siria   | 0                | 0          | 0          | 2               | 0          | 2            | 0           | 0         | 0         | 2            | 0            | 2            |
| Vietnam   | 0                | 0          | 0          | 1               | 0          | 1            | 0           | 0         | 0         | 1            | 0            | 1            |
| OCEANIA   | 0                | 0          | 0          | 0               | 2          | 2            | 0           | 0         | 0         | 0            | 2            | 2            |
| Australia   | 0                | 0          | 0          | 0               | 2          | 2            | 0           | 0         | 0         | 0            | 2            | 2            |
| No consta   | 66               | 69         | 135        | 283             | 257        | 540          | 8           | 6         | 14        | 357          | 332          | 689          |
| <b>Total</b>  | <b>205</b>       | <b>197</b> | <b>402</b> | <b>957</b>      | <b>966</b> | <b>1.923</b> | <b>38</b>   | <b>43</b> | <b>81</b> | <b>1.200</b> | <b>1.206</b> | <b>2.406</b> |

### 3. ALTAS POR VARIACIÓN RESIDENCIAL PROCEDENTE DEL EXTERIOR. DISTRIBUCIÓN SEGÚN PAÍS DE PROCEDENCIA Y GRUPOS DE EDAD





**4. ALTAS POR VARIACIÓN RESIDENCIAL PROCEDENTE DEL EXTERIOR SEGÚN PAÍS DE PROCEDENCIA, SEXO Y TAMAÑO DEL MUNICIPIO DE ALTA**

| PAÍS DE PROCEDENCIA  | TAMAÑO DEL MUNICIPIO DE ALTA |       |       |             |       |       |             |       |       |              |       |       |               |       |       |
|----------------------|------------------------------|-------|-------|-------------|-------|-------|-------------|-------|-------|--------------|-------|-------|---------------|-------|-------|
|                      | ≤ 1.000                      |       |       | 1.001-2.000 |       |       | 2.001-5.000 |       |       | 5.001-10.000 |       |       | 10.001-20.000 |       |       |
|                      | Hombre                       | Mujer | Total | Hombre      | Mujer | Total | Hombre      | Mujer | Total | Hombre       | Mujer | Total | Hombre        | Mujer | Total |
| EUROPA               | 19                           | 10    | 29    | 22          | 19    | 41    | 119         | 54    | 173   | 59           | 52    | 111   | 49            | 38    | 87    |
| Alemania             | 0                            | 0     | 0     | 2           | 1     | 3     | 8           | 6     | 14    | 4            | 2     | 6     | 4             | 2     | 6     |
| Andorra              | 0                            | 0     | 0     | 1           | 0     | 1     | 0           | 0     | 0     | 0            | 0     | 0     | 0             | 0     | 0     |
| Austria              | 0                            | 0     | 0     | 0           | 0     | 0     | 0           | 0     | 0     | 0            | 0     | 0     | 0             | 1     | 1     |
| Bélgica              | 0                            | 0     | 0     | 2           | 0     | 2     | 0           | 0     | 0     | 1            | 0     | 1     | 0             | 0     | 0     |
| Bosnia y Herzegovina | 0                            | 0     | 0     | 0           | 0     | 0     | 0           | 0     | 0     | 0            | 0     | 0     | 0             | 0     | 0     |
| Bulgaria             | 0                            | 0     | 0     | 0           | 0     | 0     | 68          | 3     | 71    | 0            | 0     | 0     | 0             | 0     | 0     |
| Chipre               | 0                            | 0     | 0     | 0           | 0     | 0     | 0           | 0     | 0     | 0            | 0     | 0     | 0             | 0     | 0     |
| Estonia              | 0                            | 0     | 0     | 0           | 0     | 0     | 0           | 0     | 0     | 0            | 0     | 0     | 0             | 0     | 0     |
| Finlandia            | 0                            | 0     | 0     | 0           | 0     | 0     | 0           | 0     | 0     | 0            | 0     | 0     | 0             | 0     | 0     |
| Francia              | 3                            | 3     | 6     | 3           | 2     | 5     | 3           | 2     | 5     | 3            | 0     | 3     | 2             | 0     | 2     |
| Georgia              | 0                            | 0     | 0     | 0           | 0     | 0     | 0           | 0     | 0     | 0            | 0     | 0     | 0             | 0     | 0     |
| Grecia               | 0                            | 0     | 0     | 0           | 0     | 0     | 0           | 0     | 0     | 0            | 0     | 0     | 0             | 0     | 0     |
| Hungría              | 0                            | 0     | 0     | 0           | 0     | 0     | 0           | 0     | 0     | 0            | 0     | 0     | 0             | 0     | 0     |
| Irlanda              | 0                            | 0     | 0     | 2           | 0     | 2     | 0           | 0     | 0     | 0            | 0     | 0     | 0             | 1     | 1     |
| Italia               | 1                            | 0     | 1     | 0           | 1     | 1     | 2           | 0     | 2     | 1            | 1     | 2     | 1             | 0     | 1     |
| Malta                | 0                            | 0     | 0     | 0           | 0     | 0     | 0           | 0     | 0     | 0            | 0     | 0     | 0             | 0     | 0     |
| Moldavia             | 0                            | 0     | 0     | 0           | 0     | 0     | 1           | 2     | 3     | 0            | 0     | 0     | 0             | 0     | 0     |
| Noruega              | 0                            | 0     | 0     | 0           | 0     | 0     | 1           | 0     | 1     | 0            | 0     | 0     | 0             | 0     | 0     |
| Países Bajos         | 0                            | 0     | 0     | 0           | 0     | 0     | 0           | 0     | 0     | 2            | 0     | 2     | 0             | 0     | 0     |
| Polonia              | 0                            | 0     | 0     | 0           | 0     | 0     | 0           | 0     | 0     | 0            | 0     | 0     | 0             | 0     | 0     |
| Portugal             | 2                            | 0     | 2     | 1           | 1     | 2     | 8           | 9     | 17    | 4            | 7     | 11    | 15            | 14    | 29    |
| Reino Unido          | 2                            | 0     | 2     | 2           | 3     | 5     | 5           | 6     | 11    | 3            | 3     | 6     | 2             | 2     | 4     |
| República Checa      | 0                            | 0     | 0     | 0           | 0     | 0     | 0           | 0     | 0     | 0            | 0     | 0     | 1             | 1     | 2     |
| República Eslovaca   | 0                            | 0     | 0     | 0           | 0     | 0     | 0           | 0     | 0     | 0            | 0     | 0     | 0             | 0     | 0     |
| Rumanía              | 11                           | 7     | 18    | 4           | 6     | 10    | 18          | 19    | 37    | 41           | 38    | 79    | 21            | 15    | 36    |
| Suecia               | 0                            | 0     | 0     | 0           | 0     | 0     | 0           | 1     | 1     | 0            | 0     | 0     | 1             | 0     | 1     |
| Suiza                | 0                            | 0     | 0     | 4           | 5     | 9     | 5           | 6     | 11    | 0            | 0     | 0     | 1             | 1     | 2     |
| Turquía              | 0                            | 0     | 0     | 1           | 0     | 1     | 0           | 0     | 0     | 0            | 0     | 0     | 0             | 0     | 0     |
| Ucrania              | 0                            | 0     | 0     | 0           | 0     | 0     | 0           | 0     | 0     | 0            | 1     | 1     | 1             | 1     | 2     |
| AFRICA               | 3                            | 3     | 6     | 0           | 1     | 1     | 6           | 11    | 17    | 2            | 1     | 3     | 1             | 3     | 4     |
| Angola               | 0                            | 0     | 0     | 0           | 0     | 0     | 0           | 0     | 0     | 0            | 0     | 0     | 0             | 0     | 0     |
| Argelia              | 1                            | 2     | 3     | 0           | 0     | 0     | 0           | 0     | 0     | 0            | 1     | 1     | 0             | 0     | 0     |
| Benin                | 0                            | 0     | 0     | 0           | 0     | 0     | 0           | 0     | 0     | 0            | 0     | 0     | 0             | 0     | 0     |
| Camerún              | 0                            | 0     | 0     | 0           | 0     | 0     | 1           | 0     | 1     | 0            | 0     | 0     | 0             | 0     | 0     |
| Costa de Marfil      | 0                            | 0     | 0     | 0           | 0     | 0     | 0           | 0     | 0     | 0            | 0     | 0     | 0             | 0     | 0     |
| Ghana                | 0                            | 0     | 0     | 0           | 0     | 0     | 0           | 0     | 0     | 0            | 0     | 0     | 0             | 0     | 0     |
| Guinea               | 0                            | 0     | 0     | 0           | 0     | 0     | 0           | 0     | 0     | 0            | 0     | 0     | 1             | 0     | 1     |
| Guinea Ecuatorial    | 0                            | 0     | 0     | 0           | 0     | 0     | 0           | 1     | 1     | 0            | 0     | 0     | 0             | 1     | 1     |
| Kenia                | 0                            | 0     | 0     | 0           | 0     | 0     | 0           | 0     | 0     | 0            | 0     | 0     | 0             | 0     | 0     |
| Mali                 | 0                            | 0     | 0     | 0           | 0     | 0     | 0           | 0     | 0     | 0            | 0     | 0     | 0             | 0     | 0     |
| Marruecos            | 1                            | 1     | 2     | 0           | 0     | 0     | 3           | 7     | 10    | 1            | 0     | 1     | 0             | 2     | 2     |
| Mauritania           | 0                            | 0     | 0     | 0           | 1     | 1     | 0           | 0     | 0     | 0            | 0     | 0     | 0             | 0     | 0     |
| Nigeria              | 0                            | 0     | 0     | 0           | 0     | 0     | 0           | 1     | 1     | 0            | 0     | 0     | 0             | 0     | 0     |
| Senegal              | 1                            | 0     | 1     | 0           | 0     | 0     | 1           | 0     | 1     | 0            | 0     | 0     | 0             | 0     | 0     |
| Sudáfrica            | 0                            | 0     | 0     | 0           | 0     | 0     | 1           | 1     | 2     | 0            | 0     | 0     | 0             | 0     | 0     |
| Tanzania             | 0                            | 0     | 0     | 0           | 0     | 0     | 0           | 1     | 1     | 0            | 0     | 0     | 0             | 0     | 0     |
| Túnez                | 0                            | 0     | 0     | 0           | 0     | 0     | 0           | 0     | 0     | 0            | 0     | 0     | 0             | 0     | 0     |
| Uganda               | 0                            | 0     | 0     | 0           | 0     | 0     | 0           | 0     | 0     | 1            | 0     | 1     | 0             | 0     | 0     |
| AMERICA              | 7                            | 22    | 29    | 4           | 23    | 27    | 34          | 69    | 103   | 21           | 49    | 70    | 29            | 43    | 72    |
| Argentina            | 1                            | 1     | 2     | 0           | 0     | 0     | 0           | 1     | 1     | 3            | 0     | 3     | 2             | 1     | 3     |
| Bolivia              | 0                            | 0     | 0     | 0           | 0     | 0     | 0           | 2     | 2     | 1            | 0     | 1     | 0             | 0     | 0     |
| Brasil               | 0                            | 1     | 1     | 0           | 1     | 1     | 3           | 4     | 7     | 0            | 0     | 0     | 1             | 0     | 1     |
| Canadá               | 0                            | 0     | 0     | 0           | 1     | 1     | 0           | 0     | 0     | 0            | 0     | 0     | 0             | 0     | 0     |
| Chile                | 0                            | 0     | 0     | 0           | 0     | 0     | 0           | 1     | 1     | 0            | 1     | 1     | 1             | 0     | 1     |
| Colombia             | 1                            | 1     | 2     | 0           | 2     | 2     | 7           | 8     | 15    | 1            | 4     | 5     | 7             | 8     | 15    |

#### 4. ALTAS POR VARIACIÓN RESIDENCIAL PROCEDENTE DEL EXTERIOR SEGÚN PAÍS DE PROCEDENCIA, SEXO Y TAMAÑO DEL MUNICIPIO DE ALTA

| PAÍS DE PROCEDENCIA   | TAMAÑO DEL MUNICIPIO DE ALTA |       |       |             |       |       |             |       |       |              |       |       |               |       |       |
|---|------------------------------|-------|-------|-------------|-------|-------|-------------|-------|-------|--------------|-------|-------|---------------|-------|-------|
|   | ≤ 1.000                      |       |       | 1.001-2.000 |       |       | 2.001-5.000 |       |       | 5.001-10.000 |       |       | 10.001-20.000 |       |       |
|   | Hombre                       | Mujer | Total | Hombre      | Mujer | Total | Hombre      | Mujer | Total | Hombre       | Mujer | Total | Hombre        | Mujer | Total |
| Costa Rica  | 0                            | 0     | 0     | 0           | 0     | 0     | 1           | 0     | 1     | 0            | 1     | 1     | 0             | 1     | 1     |
| Cuba  | 2                            | 0     | 2     | 0           | 0     | 0     | 0           | 0     | 0     | 0            | 1     | 1     | 0             | 2     | 2     |
| Ecuador   | 0                            | 1     | 1     | 0           | 0     | 0     | 1           | 1     | 2     | 0            | 0     | 0     | 1             | 1     | 2     |
| El Salvador   | 0                            | 0     | 0     | 0           | 0     | 0     | 0           | 3     | 3     | 1            | 0     | 1     | 0             | 2     | 2     |
| Estados Unidos de América                                   | 1                            | 0     | 1     | 1           | 1     | 2     | 2           | 2     | 4     | 4            | 2     | 6     | 0             | 3     | 3     |
| Guatemala   | 0                            | 1     | 1     | 0           | 0     | 0     | 1           | 2     | 3     | 0            | 0     | 0     | 0             | 0     | 0     |
| Honduras  | 0                            | 5     | 5     | 0           | 2     | 2     | 3           | 4     | 7     | 0            | 1     | 1     | 0             | 0     | 0     |
| México  | 1                            | 0     | 1     | 0           | 0     | 0     | 0           | 1     | 1     | 0            | 0     | 0     | 0             | 1     | 1     |
| Nicaragua   | 1                            | 11    | 12    | 1           | 10    | 11    | 4           | 26    | 30    | 9            | 35    | 44    | 6             | 19    | 25    |
| Panamá  | 0                            | 0     | 0     | 0           | 0     | 0     | 1           | 0     | 1     | 0            | 0     | 0     | 0             | 0     | 0     |
| Paraguay  | 0                            | 0     | 0     | 0           | 0     | 0     | 0           | 2     | 2     | 0            | 0     | 0     | 1             | 0     | 1     |
| Perú  | 0                            | 1     | 1     | 2           | 3     | 5     | 7           | 6     | 13    | 1            | 2     | 3     | 2             | 0     | 2     |
| República Dominicana  | 0                            | 0     | 0     | 0           | 1     | 1     | 1           | 1     | 2     | 0            | 0     | 0     | 0             | 1     | 1     |
| Uruguay   | 0                            | 0     | 0     | 0           | 0     | 0     | 0           | 0     | 0     | 0            | 0     | 0     | 6             | 1     | 7     |
| Venezuela   | 0                            | 0     | 0     | 0           | 2     | 2     | 3           | 5     | 8     | 1            | 2     | 3     | 2             | 3     | 5     |
| ASIA  | 0                            | 0     | 0     | 0           | 0     | 0     | 5           | 1     | 6     | 3            | 0     | 3     | 4             | 2     | 6     |
| Afganistán  | 0                            | 0     | 0     | 0           | 0     | 0     | 0           | 0     | 0     | 0            | 0     | 0     | 0             | 0     | 0     |
| Arabia Saudita  | 0                            | 0     | 0     | 0           | 0     | 0     | 1           | 0     | 1     | 0            | 0     | 0     | 0             | 0     | 0     |
| China   | 0                            | 0     | 0     | 0           | 0     | 0     | 2           | 1     | 3     | 0            | 0     | 0     | 1             | 0     | 1     |
| Corea   | 0                            | 0     | 0     | 0           | 0     | 0     | 0           | 0     | 0     | 0            | 0     | 0     | 0             | 0     | 0     |
| Emiratos Árabes Unidos                                      | 0                            | 0     | 0     | 0           | 0     | 0     | 1           | 0     | 1     | 0            | 0     | 0     | 0             | 0     | 0     |
| Filipinas   | 0                            | 0     | 0     | 0           | 0     | 0     | 0           | 0     | 0     | 0            | 0     | 0     | 0             | 0     | 0     |
| Indonesia   | 0                            | 0     | 0     | 0           | 0     | 0     | 0           | 0     | 0     | 0            | 0     | 0     | 0             | 0     | 0     |
| Israel  | 0                            | 0     | 0     | 0           | 0     | 0     | 0           | 0     | 0     | 0            | 0     | 0     | 0             | 0     | 0     |
| Kazajstán   | 0                            | 0     | 0     | 0           | 0     | 0     | 0           | 0     | 0     | 0            | 0     | 0     | 0             | 0     | 0     |
| Pakistán  | 0                            | 0     | 0     | 0           | 0     | 0     | 1           | 0     | 1     | 3            | 0     | 3     | 1             | 2     | 3     |
| Palestina. Estado Observador, no miembro de Naciones Unidas | 0                            | 0     | 0     | 0           | 0     | 0     | 0           | 0     | 0     | 0            | 0     | 0     | 0             | 0     | 0     |
| Siria   | 0                            | 0     | 0     | 0           | 0     | 0     | 0           | 0     | 0     | 0            | 0     | 0     | 1             | 0     | 1     |
| Vietnam   | 0                            | 0     | 0     | 0           | 0     | 0     | 0           | 0     | 0     | 0            | 0     | 0     | 1             | 0     | 1     |
| OCEANIA   | 0                            | 0     | 0     | 0           | 0     | 0     | 0           | 0     | 0     | 0            | 1     | 1     | 0             | 0     | 0     |
| Australia   | 0                            | 0     | 0     | 0           | 0     | 0     | 0           | 0     | 0     | 0            | 1     | 1     | 0             | 0     | 0     |
| No consta   | 9                            | 5     | 14    | 5           | 6     | 11    | 31          | 24    | 55    | 32           | 37    | 69    | 11            | 11    | 22    |
| Total   | 38                           | 40    | 78    | 31          | 49    | 80    | 195         | 159   | 354   | 117          | 140   | 257   | 94            | 97    | 191   |

#### 4. ALTAS POR VARIACIÓN RESIDENCIAL PROCEDENTE DEL EXTERIOR SEGÚN PAÍS DE PROCEDENCIA, SEXO Y TAMAÑO DEL MUNICIPIO DE ALTA

| PAÍS DE PROCEDENCIA  | TAMAÑO DEL MUNICIPIO DE ALTA |       |       |          |       |       |                   |       |       |        |       |       |
|----------------------|------------------------------|-------|-------|----------|-------|-------|-------------------|-------|-------|--------|-------|-------|
|                      | 20.001-50.000                |       |       | > 50.000 |       |       | Capital provincia |       |       | Total  |       |       |
|                      | Hombre                       | Mujer | Total | Hombre   | Mujer | Total | Hombre            | Mujer | Total | Hombre | Mujer | Total |
| EUROPA               | 65                           | 65    | 130   | 7        | 11    | 18    | 133               | 104   | 237   | 473    | 353   | 826   |
| Alemania             | 0                            | 1     | 1     | 1        | 3     | 4     | 5                 | 3     | 8     | 24     | 18    | 42    |
| Andorra              | 0                            | 0     | 0     | 0        | 0     | 0     | 0                 | 0     | 0     | 1      | 0     | 1     |
| Austria              | 0                            | 0     | 0     | 0        | 0     | 0     | 0                 | 0     | 0     | 0      | 1     | 1     |
| Bélgica              | 1                            | 0     | 1     | 0        | 0     | 0     | 0                 | 0     | 0     | 4      | 0     | 4     |
| Bosnia y Herzegovina | 0                            | 0     | 0     | 0        | 0     | 0     | 1                 | 0     | 1     | 1      | 0     | 1     |
| Bulgaria             | 2                            | 1     | 3     | 0        | 0     | 0     | 0                 | 0     | 0     | 70     | 4     | 74    |
| Chipre               | 0                            | 0     | 0     | 0        | 0     | 0     | 1                 | 0     | 1     | 1      | 0     | 1     |
| Estonia              | 0                            | 0     | 0     | 0        | 0     | 0     | 0                 | 1     | 1     | 0      | 1     | 1     |
| Finlandia            | 0                            | 0     | 0     | 0        | 0     | 0     | 0                 | 1     | 1     | 0      | 1     | 1     |
| Francia              | 0                            | 1     | 1     | 0        | 1     | 1     | 7                 | 5     | 12    | 21     | 14    | 35    |
| Georgia              | 0                            | 0     | 0     | 0        | 0     | 0     | 1                 | 0     | 1     | 1      | 0     | 1     |
| Grecia               | 2                            | 0     | 2     | 0        | 0     | 0     | 3                 | 0     | 3     | 5      | 0     | 5     |
| Hungría              | 1                            | 0     | 1     | 0        | 0     | 0     | 0                 | 0     | 0     | 1      | 0     | 1     |
| Irlanda              | 0                            | 0     | 0     | 0        | 0     | 0     | 0                 | 3     | 3     | 2      | 4     | 6     |
| Italia               | 2                            | 1     | 3     | 1        | 0     | 1     | 4                 | 6     | 10    | 12     | 9     | 21    |
| Malta                | 1                            | 0     | 1     | 0        | 0     | 0     | 0                 | 0     | 0     | 1      | 0     | 1     |
| Moldavia             | 0                            | 0     | 0     | 0        | 0     | 0     | 0                 | 0     | 0     | 1      | 2     | 3     |
| Noruega              | 0                            | 0     | 0     | 0        | 0     | 0     | 0                 | 0     | 0     | 1      | 0     | 1     |
| Países Bajos         | 1                            | 0     | 1     | 1        | 0     | 1     | 3                 | 2     | 5     | 7      | 2     | 9     |
| Polonia              | 0                            | 0     | 0     | 0        | 0     | 0     | 0                 | 2     | 2     | 0      | 2     | 2     |
| Portugal             | 8                            | 15    | 23    | 1        | 0     | 1     | 85                | 64    | 149   | 124    | 110   | 234   |
| Reino Unido          | 7                            | 1     | 8     | 3        | 6     | 9     | 12                | 6     | 18    | 36     | 27    | 63    |
| República Checa      | 0                            | 0     | 0     | 0        | 0     | 0     | 0                 | 1     | 1     | 1      | 2     | 3     |
| República Eslovaca   | 0                            | 0     | 0     | 0        | 0     | 0     | 0                 | 1     | 1     | 0      | 1     | 1     |
| Rumanía              | 37                           | 45    | 82    | 0        | 1     | 1     | 10                | 8     | 18    | 142    | 139   | 281   |
| Suecia               | 2                            | 0     | 2     | 0        | 0     | 0     | 0                 | 0     | 0     | 3      | 1     | 4     |
| Suiza                | 1                            | 0     | 1     | 0        | 0     | 0     | 0                 | 1     | 1     | 11     | 13    | 24    |
| Turquía              | 0                            | 0     | 0     | 0        | 0     | 0     | 1                 | 0     | 1     | 2      | 0     | 2     |
| Ucrania              | 0                            | 0     | 0     | 0        | 0     | 0     | 0                 | 0     | 0     | 1      | 2     | 3     |
| AFRICA               | 15                           | 13    | 28    | 5        | 0     | 5     | 33                | 12    | 45    | 65     | 44    | 109   |
| Angola               | 0                            | 0     | 0     | 0        | 0     | 0     | 1                 | 0     | 1     | 1      | 0     | 1     |
| Argelia              | 0                            | 1     | 1     | 0        | 0     | 0     | 6                 | 1     | 7     | 7      | 5     | 12    |
| Benin                | 0                            | 0     | 0     | 0        | 0     | 0     | 1                 | 0     | 1     | 1      | 0     | 1     |
| Camerún              | 0                            | 0     | 0     | 0        | 0     | 0     | 0                 | 0     | 0     | 1      | 0     | 1     |
| Costa de Marfil      | 1                            | 0     | 1     | 0        | 0     | 0     | 2                 | 0     | 2     | 3      | 0     | 3     |
| Ghana                | 1                            | 0     | 1     | 0        | 0     | 0     | 3                 | 0     | 3     | 4      | 0     | 4     |
| Guinea               | 0                            | 0     | 0     | 0        | 0     | 0     | 2                 | 0     | 2     | 3      | 0     | 3     |
| Guinea Ecuatorial    | 0                            | 0     | 0     | 0        | 0     | 0     | 0                 | 0     | 0     | 0      | 2     | 2     |
| Kenia                | 0                            | 0     | 0     | 0        | 0     | 0     | 0                 | 1     | 1     | 0      | 1     | 1     |
| Mali                 | 0                            | 0     | 0     | 3        | 0     | 3     | 3                 | 0     | 3     | 6      | 0     | 6     |
| Marruecos            | 13                           | 12    | 25    | 1        | 0     | 1     | 12                | 8     | 20    | 31     | 30    | 61    |
| Mauritania           | 0                            | 0     | 0     | 1        | 0     | 1     | 0                 | 0     | 0     | 1      | 1     | 2     |
| Nigeria              | 0                            | 0     | 0     | 0        | 0     | 0     | 0                 | 0     | 0     | 0      | 1     | 1     |
| Senegal              | 0                            | 0     | 0     | 0        | 0     | 0     | 2                 | 2     | 4     | 4      | 2     | 6     |
| Sudáfrica            | 0                            | 0     | 0     | 0        | 0     | 0     | 0                 | 0     | 0     | 1      | 1     | 2     |
| Tanzania             | 0                            | 0     | 0     | 0        | 0     | 0     | 0                 | 0     | 0     | 0      | 1     | 1     |
| Túnez                | 0                            | 0     | 0     | 0        | 0     | 0     | 1                 | 0     | 1     | 1      | 0     | 1     |
| Uganda               | 0                            | 0     | 0     | 0        | 0     | 0     | 0                 | 0     | 0     | 1      | 0     | 1     |
| AMERICA              | 36                           | 55    | 91    | 9        | 5     | 14    | 131               | 190   | 321   | 271    | 456   | 727   |
| Argentina            | 1                            | 4     | 5     | 0        | 0     | 0     | 11                | 14    | 25    | 18     | 21    | 39    |
| Bolivia              | 0                            | 1     | 1     | 0        | 0     | 0     | 1                 | 1     | 2     | 2      | 4     | 6     |
| Brasil               | 6                            | 3     | 9     | 2        | 1     | 3     | 19                | 16    | 35    | 31     | 26    | 57    |
| Canadá               | 0                            | 0     | 0     | 0        | 0     | 0     | 0                 | 0     | 0     | 0      | 1     | 1     |
| Chile                | 4                            | 1     | 5     | 0        | 0     | 0     | 0                 | 4     | 4     | 5      | 7     | 12    |
| Colombia             | 6                            | 9     | 15    | 0        | 1     | 1     | 34                | 34    | 68    | 56     | 67    | 123   |
| Costa Rica           | 1                            | 0     | 1     | 0        | 0     | 0     | 0                 | 0     | 0     | 2      | 2     | 4     |

**4. ALTAS POR VARIACIÓN RESIDENCIAL PROCEDENTE DEL EXTERIOR SEGÚN PAÍS DE PROCEDENCIA, SEXO Y TAMAÑO DEL MUNICIPIO DE ALTA**

(Conclusión)

| PAÍS DE PROCEDENCIA   | TAMAÑO DEL MUNICIPIO DE ALTA |            |            |            |            |            |                   |            |            |              |              |              |
|---|------------------------------|------------|------------|------------|------------|------------|-------------------|------------|------------|--------------|--------------|--------------|
|   | 20.001-50.000                |            |            | > 50.000   |            |            | Capital provincia |            |            | Total        |              |              |
|   | Hombre                       | Mujer      | Total      | Hombre     | Mujer      | Total      | Hombre            | Mujer      | Total      | Hombre       | Mujer        | Total        |
| Cuba  | 1                            | 1          | 2          | 0          | 0          | 0          | 13                | 10         | 23         | 16           | 14           | 30           |
| Ecuador   | 0                            | 0          | 0          | 0          | 0          | 0          | 0                 | 5          | 5          | 2            | 8            | 10           |
| El Salvador   | 0                            | 0          | 0          | 0          | 0          | 0          | 2                 | 2          | 4          | 3            | 7            | 10           |
| Estados Unidos de América                                   | 1                            | 1          | 2          | 0          | 1          | 1          | 2                 | 9          | 11         | 11           | 19           | 30           |
| Guatemala   | 0                            | 0          | 0          | 0          | 0          | 0          | 0                 | 0          | 0          | 1            | 3            | 4            |
| Honduras  | 2                            | 6          | 8          | 0          | 0          | 0          | 2                 | 5          | 7          | 7            | 23           | 30           |
| México  | 2                            | 1          | 3          | 0          | 0          | 0          | 8                 | 14         | 22         | 11           | 17           | 28           |
| Nicaragua   | 2                            | 8          | 10         | 1          | 0          | 1          | 5                 | 23         | 28         | 29           | 132          | 161          |
| Panamá  | 1                            | 3          | 4          | 0          | 0          | 0          | 1                 | 1          | 2          | 3            | 4            | 7            |
| Paraguay  | 0                            | 0          | 0          | 0          | 0          | 0          | 3                 | 11         | 14         | 4            | 13           | 17           |
| Perú  | 3                            | 6          | 9          | 0          | 0          | 0          | 9                 | 14         | 23         | 24           | 32           | 56           |
| República Dominicana  | 0                            | 1          | 1          | 0          | 0          | 0          | 3                 | 2          | 5          | 4            | 6            | 10           |
| Uruguay   | 2                            | 2          | 4          | 0          | 0          | 0          | 1                 | 0          | 1          | 9            | 3            | 12           |
| Venezuela   | 4                            | 8          | 12         | 6          | 2          | 8          | 17                | 25         | 42         | 33           | 47           | 80           |
| ASIA  | 4                            | 4          | 8          | 1          | 0          | 1          | 17                | 12         | 29         | 34           | 19           | 53           |
| Afganistán  | 0                            | 0          | 0          | 0          | 0          | 0          | 1                 | 2          | 3          | 1            | 2            | 3            |
| Arabia Saudita  | 1                            | 0          | 1          | 0          | 0          | 0          | 0                 | 0          | 0          | 2            | 0            | 2            |
| China   | 1                            | 1          | 2          | 0          | 0          | 0          | 3                 | 3          | 6          | 7            | 5            | 12           |
| Corea   | 0                            | 0          | 0          | 0          | 0          | 0          | 0                 | 1          | 1          | 0            | 1            | 1            |
| Emiratos Árabes Unidos                                      | 0                            | 0          | 0          | 0          | 0          | 0          | 1                 | 0          | 1          | 2            | 0            | 2            |
| Filipinas   | 1                            | 1          | 2          | 0          | 0          | 0          | 2                 | 2          | 4          | 3            | 3            | 6            |
| Indonesia   | 0                            | 0          | 0          | 0          | 0          | 0          | 1                 | 1          | 2          | 1            | 1            | 2            |
| Israel  | 0                            | 0          | 0          | 0          | 0          | 0          | 0                 | 1          | 1          | 0            | 1            | 1            |
| Kazajstán   | 0                            | 0          | 0          | 1          | 0          | 1          | 0                 | 0          | 0          | 1            | 0            | 1            |
| Pakistán  | 1                            | 2          | 3          | 0          | 0          | 0          | 6                 | 1          | 7          | 12           | 5            | 17           |
| Palestina. Estado Observador, no miembro de Naciones Unidas | 0                            | 0          | 0          | 0          | 0          | 0          | 2                 | 1          | 3          | 2            | 1            | 3            |
| Siria   | 0                            | 0          | 0          | 0          | 0          | 0          | 1                 | 0          | 1          | 2            | 0            | 2            |
| Vietnam   | 0                            | 0          | 0          | 0          | 0          | 0          | 0                 | 0          | 0          | 1            | 0            | 1            |
| OCEANIA   | 0                            | 1          | 1          | 0          | 0          | 0          | 0                 | 0          | 0          | 0            | 2            | 2            |
| Australia   | 0                            | 1          | 1          | 0          | 0          | 0          | 0                 | 0          | 0          | 0            | 2            | 2            |
| No consta   | 152                          | 124        | 276        | 99         | 101        | 200        | 18                | 24         | 42         | 357          | 332          | 689          |
| <b>Total</b>  | <b>272</b>                   | <b>262</b> | <b>534</b> | <b>121</b> | <b>117</b> | <b>238</b> | <b>332</b>        | <b>342</b> | <b>674</b> | <b>1.200</b> | <b>1.206</b> | <b>2.406</b> |

**5. ALTAS POR VARIACIÓN RESIDENCIAL PROCEDENTE DEL EXTERIOR SEGÚN PAÍS DE PROCEDENCIA, TAMAÑO DEL MUNICIPIO DE ALTA Y GRUPOS DE EDAD**

| PAÍS DE PROCEDENCIA  | TAMAÑO DEL MUNICIPIO DE ALTA |       |     |       |             |       |     |       |             |       |     |       |              |       |     |       |               |       |     |       |
|----------------------|------------------------------|-------|-----|-------|-------------|-------|-----|-------|-------------|-------|-----|-------|--------------|-------|-----|-------|---------------|-------|-----|-------|
|                      | ≤ 1.000                      |       |     |       | 1.001-2.000 |       |     |       | 2.001-5.000 |       |     |       | 5.001-10.000 |       |     |       | 10.001-20.000 |       |     |       |
|                      | <15                          | 15-65 | >65 | Total | <15         | 15-65 | >65 | Total | <15         | 15-65 | >65 | Total | <15          | 15-65 | >65 | Total | <15           | 15-65 | >65 | Total |
| EUROPA               | 2                            | 25    | 2   | 29    | 5           | 34    | 2   | 41    | 26          | 143   | 4   | 173   | 33           | 73    | 5   | 111   | 14            | 70    | 3   | 87    |
| Alemania             | 0                            | 0     | 0   | 0     | 0           | 3     | 0   | 3     | 2           | 11    | 1   | 14    | 0            | 3     | 3   | 6     | 1             | 5     | 0   | 6     |
| Andorra              | 0                            | 0     | 0   | 0     | 0           | 1     | 0   | 1     | 0           | 0     | 0   | 0     | 0            | 0     | 0   | 0     | 0             | 0     | 0   | 0     |
| Austria              | 0                            | 0     | 0   | 0     | 0           | 0     | 0   | 0     | 0           | 0     | 0   | 0     | 0            | 0     | 0   | 0     | 0             | 1     | 0   | 1     |
| Bélgica              | 0                            | 0     | 0   | 0     | 0           | 1     | 1   | 2     | 0           | 0     | 0   | 0     | 0            | 1     | 0   | 1     | 0             | 0     | 0   | 0     |
| Bosnia y Herzegovina | 0                            | 0     | 0   | 0     | 0           | 0     | 0   | 0     | 0           | 0     | 0   | 0     | 0            | 0     | 0   | 0     | 0             | 0     | 0   | 0     |
| Bulgaria             | 0                            | 0     | 0   | 0     | 0           | 0     | 0   | 0     | 0           | 71    | 0   | 71    | 0            | 0     | 0   | 0     | 0             | 0     | 0   | 0     |
| Chipre               | 0                            | 0     | 0   | 0     | 0           | 0     | 0   | 0     | 0           | 0     | 0   | 0     | 0            | 0     | 0   | 0     | 0             | 0     | 0   | 0     |
| Estonia              | 0                            | 0     | 0   | 0     | 0           | 0     | 0   | 0     | 0           | 0     | 0   | 0     | 0            | 0     | 0   | 0     | 0             | 0     | 0   | 0     |
| Finlandia            | 0                            | 0     | 0   | 0     | 0           | 0     | 0   | 0     | 0           | 0     | 0   | 0     | 0            | 0     | 0   | 0     | 0             | 0     | 0   | 0     |
| Francia              | 2                            | 3     | 1   | 6     | 0           | 4     | 1   | 5     | 1           | 4     | 0   | 5     | 0            | 3     | 0   | 3     | 0             | 2     | 0   | 2     |
| Georgia              | 0                            | 0     | 0   | 0     | 0           | 0     | 0   | 0     | 0           | 0     | 0   | 0     | 0            | 0     | 0   | 0     | 0             | 0     | 0   | 0     |
| Grecia               | 0                            | 0     | 0   | 0     | 0           | 0     | 0   | 0     | 0           | 0     | 0   | 0     | 0            | 0     | 0   | 0     | 0             | 0     | 0   | 0     |
| Hungría              | 0                            | 0     | 0   | 0     | 0           | 0     | 0   | 0     | 0           | 0     | 0   | 0     | 0            | 0     | 0   | 0     | 0             | 0     | 0   | 0     |
| Irlanda              | 0                            | 0     | 0   | 0     | 0           | 2     | 0   | 2     | 0           | 0     | 0   | 0     | 0            | 0     | 0   | 0     | 0             | 1     | 0   | 1     |
| Italia               | 0                            | 1     | 0   | 1     | 0           | 1     | 0   | 1     | 0           | 2     | 0   | 2     | 0            | 2     | 0   | 2     | 0             | 1     | 0   | 1     |
| Malta                | 0                            | 0     | 0   | 0     | 0           | 0     | 0   | 0     | 0           | 0     | 0   | 0     | 0            | 0     | 0   | 0     | 0             | 0     | 0   | 0     |
| Moldavia             | 0                            | 0     | 0   | 0     | 0           | 0     | 0   | 0     | 1           | 2     | 0   | 3     | 0            | 0     | 0   | 0     | 0             | 0     | 0   | 0     |
| Noruega              | 0                            | 0     | 0   | 0     | 0           | 0     | 0   | 0     | 0           | 1     | 0   | 1     | 0            | 0     | 0   | 0     | 0             | 0     | 0   | 0     |
| Países Bajos         | 0                            | 0     | 0   | 0     | 0           | 0     | 0   | 0     | 0           | 0     | 0   | 0     | 0            | 2     | 0   | 2     | 0             | 0     | 0   | 0     |
| Polonia              | 0                            | 0     | 0   | 0     | 0           | 0     | 0   | 0     | 0           | 0     | 0   | 0     | 0            | 0     | 0   | 0     | 0             | 0     | 0   | 0     |
| Portugal             | 0                            | 2     | 0   | 2     | 0           | 2     | 0   | 2     | 1           | 16    | 0   | 17    | 1            | 8     | 2   | 11    | 3             | 24    | 2   | 29    |
| Reino Unido          | 0                            | 1     | 1   | 2     | 0           | 5     | 0   | 5     | 3           | 8     | 0   | 11    | 2            | 4     | 0   | 6     | 0             | 4     | 0   | 4     |
| República Checa      | 0                            | 0     | 0   | 0     | 0           | 0     | 0   | 0     | 0           | 0     | 0   | 0     | 0            | 0     | 0   | 0     | 0             | 2     | 0   | 2     |
| República Eslovaca   | 0                            | 0     | 0   | 0     | 0           | 0     | 0   | 0     | 0           | 0     | 0   | 0     | 0            | 0     | 0   | 0     | 0             | 0     | 0   | 0     |
| Rumanía              | 0                            | 18    | 0   | 18    | 2           | 8     | 0   | 10    | 13          | 23    | 1   | 37    | 29           | 50    | 0   | 79    | 10            | 25    | 1   | 36    |
| Suecia               | 0                            | 0     | 0   | 0     | 0           | 0     | 0   | 0     | 0           | 0     | 1   | 1     | 0            | 0     | 0   | 0     | 0             | 1     | 0   | 1     |
| Suiza                | 0                            | 0     | 0   | 0     | 3           | 6     | 0   | 9     | 5           | 5     | 1   | 11    | 0            | 0     | 0   | 0     | 0             | 2     | 0   | 2     |
| Turquía              | 0                            | 0     | 0   | 0     | 0           | 1     | 0   | 1     | 0           | 0     | 0   | 0     | 0            | 0     | 0   | 0     | 0             | 0     | 0   | 0     |
| Ucrania              | 0                            | 0     | 0   | 0     | 0           | 0     | 0   | 0     | 0           | 0     | 0   | 0     | 1            | 0     | 0   | 1     | 0             | 2     | 0   | 2     |
| AFRICA               | 1                            | 5     | 0   | 6     | 0           | 1     | 0   | 1     | 0           | 17    | 0   | 17    | 0            | 3     | 0   | 3     | 0             | 4     | 0   | 4     |
| Angola               | 0                            | 0     | 0   | 0     | 0           | 0     | 0   | 0     | 0           | 0     | 0   | 0     | 0            | 0     | 0   | 0     | 0             | 0     | 0   | 0     |
| Argelia              | 1                            | 2     | 0   | 3     | 0           | 0     | 0   | 0     | 0           | 0     | 0   | 0     | 0            | 1     | 0   | 1     | 0             | 0     | 0   | 0     |
| Benin                | 0                            | 0     | 0   | 0     | 0           | 0     | 0   | 0     | 0           | 0     | 0   | 0     | 0            | 0     | 0   | 0     | 0             | 0     | 0   | 0     |
| Camerún              | 0                            | 0     | 0   | 0     | 0           | 0     | 0   | 0     | 0           | 1     | 0   | 1     | 0            | 0     | 0   | 0     | 0             | 0     | 0   | 0     |
| Costa de Marfil      | 0                            | 0     | 0   | 0     | 0           | 0     | 0   | 0     | 0           | 0     | 0   | 0     | 0            | 0     | 0   | 0     | 0             | 0     | 0   | 0     |
| Ghana                | 0                            | 0     | 0   | 0     | 0           | 0     | 0   | 0     | 0           | 0     | 0   | 0     | 0            | 0     | 0   | 0     | 0             | 0     | 0   | 0     |
| Guinea               | 0                            | 0     | 0   | 0     | 0           | 0     | 0   | 0     | 0           | 0     | 0   | 0     | 0            | 0     | 0   | 0     | 0             | 1     | 0   | 1     |
| Guinea Ecuatorial    | 0                            | 0     | 0   | 0     | 0           | 0     | 0   | 0     | 0           | 1     | 0   | 1     | 0            | 0     | 0   | 0     | 0             | 1     | 0   | 1     |
| Kenia                | 0                            | 0     | 0   | 0     | 0           | 0     | 0   | 0     | 0           | 0     | 0   | 0     | 0            | 0     | 0   | 0     | 0             | 0     | 0   | 0     |
| Mali                 | 0                            | 0     | 0   | 0     | 0           | 0     | 0   | 0     | 0           | 0     | 0   | 0     | 0            | 0     | 0   | 0     | 0             | 0     | 0   | 0     |
| Marruecos            | 0                            | 2     | 0   | 2     | 0           | 0     | 0   | 0     | 0           | 10    | 0   | 10    | 0            | 1     | 0   | 1     | 0             | 2     | 0   | 2     |
| Mauritania           | 0                            | 0     | 0   | 0     | 0           | 1     | 0   | 1     | 0           | 0     | 0   | 0     | 0            | 0     | 0   | 0     | 0             | 0     | 0   | 0     |
| Nigeria              | 0                            | 0     | 0   | 0     | 0           | 0     | 0   | 0     | 0           | 1     | 0   | 1     | 0            | 0     | 0   | 0     | 0             | 0     | 0   | 0     |
| Senegal              | 0                            | 1     | 0   | 1     | 0           | 0     | 0   | 0     | 0           | 1     | 0   | 1     | 0            | 0     | 0   | 0     | 0             | 0     | 0   | 0     |
| Sudáfrica            | 0                            | 0     | 0   | 0     | 0           | 0     | 0   | 0     | 0           | 2     | 0   | 2     | 0            | 0     | 0   | 0     | 0             | 0     | 0   | 0     |
| Tanzania             | 0                            | 0     | 0   | 0     | 0           | 0     | 0   | 0     | 0           | 1     | 0   | 1     | 0            | 0     | 0   | 0     | 0             | 0     | 0   | 0     |
| Túnez                | 0                            | 0     | 0   | 0     | 0           | 0     | 0   | 0     | 0           | 0     | 0   | 0     | 0            | 0     | 0   | 0     | 0             | 0     | 0   | 0     |
| Uganda               | 0                            | 0     | 0   | 0     | 0           | 0     | 0   | 0     | 0           | 0     | 0   | 0     | 0            | 1     | 0   | 1     | 0             | 0     | 0   | 0     |
| AMERICA              | 3                            | 24    | 2   | 29    | 3           | 23    | 1   | 27    | 20          | 80    | 3   | 103   | 4            | 64    | 2   | 70    | 8             | 62    | 2   | 72    |
| Argentina            | 0                            | 1     | 1   | 2     | 0           | 0     | 0   | 0     | 0           | 1     | 0   | 1     | 0            | 3     | 0   | 3     | 0             | 3     | 0   | 3     |
| Bolivia              | 0                            | 0     | 0   | 0     | 0           | 0     | 0   | 0     | 1           | 1     | 0   | 2     | 0            | 1     | 0   | 1     | 0             | 0     | 0   | 0     |
| Brasil               | 0                            | 1     | 0   | 1     | 0           | 1     | 0   | 1     | 2           | 4     | 1   | 7     | 0            | 0     | 0   | 0     | 0             | 1     | 0   | 1     |
| Canadá               | 0                            | 0     | 0   | 0     | 0           | 1     | 0   | 1     | 0           | 0     | 0   | 0     | 0            | 0     | 0   | 0     | 0             | 0     | 0   | 0     |
| Chile                | 0                            | 0     | 0   | 0     | 0           | 0     | 0   | 0     | 0           | 1     | 0   | 1     | 0            | 1     | 0   | 1     | 0             | 1     | 0   | 1     |
| Colombia             | 2                            | 0     | 0   | 2     | 0           | 2     | 0   | 2     | 5           | 10    | 0   | 15    | 1            | 2     | 2   | 5     | 3             | 12    | 0   | 15    |
| Costa Rica           | 0                            | 0     | 0   | 0     | 0           | 0     | 0   | 0     | 0           | 0     | 1   | 1     | 0            | 1     | 0   | 1     | 0             | 1     | 0   | 1     |
| Cuba                 | 1                            | 1     | 0   | 2     | 0           | 0     | 0   | 0     | 0           | 0     | 0   | 0     | 0            | 1     | 0   | 1     | 0             | 2     | 0   | 2     |

**5. ALTAS POR VARIACIÓN RESIDENCIAL PROCEDENTE DEL EXTERIOR SEGÚN PAÍS DE PROCEDENCIA, TAMAÑO DEL MUNICIPIO DE ALTA Y GRUPOS DE EDAD**

| PAÍS DE PROCEDENCIA  | TAMAÑO DEL MUNICIPIO DE ALTA |       |     |       |             |       |     |       |             |       |     |       |              |       |     |       |               |       |     |       |
|--|------------------------------|-------|-----|-------|-------------|-------|-----|-------|-------------|-------|-----|-------|--------------|-------|-----|-------|---------------|-------|-----|-------|
|  | ≤ 1.000                      |       |     |       | 1.001-2.000 |       |     |       | 2.001-5.000 |       |     |       | 5.001-10.000 |       |     |       | 10.001-20.000 |       |     |       |
|  | <15                          | 15-65 | >65 | Total | <15         | 15-65 | >65 | Total | <15         | 15-65 | >65 | Total | <15          | 15-65 | >65 | Total | <15           | 15-65 | >65 | Total |
| Ecuador  | 0                            | 0     | 1   | 1     | 0           | 0     | 0   | 0     | 0           | 2     | 0   | 2     | 0            | 0     | 0   | 0     | 1             | 1     | 0   | 2     |
| El Salvador  | 0                            | 0     | 0   | 0     | 0           | 0     | 0   | 0     | 0           | 3     | 0   | 3     | 0            | 1     | 0   | 1     | 0             | 2     | 0   | 2     |
| Estados Unidos de América                                      | 0                            | 1     | 0   | 1     | 0           | 1     | 1   | 2     | 2           | 2     | 0   | 4     | 0            | 6     | 0   | 6     | 0             | 3     | 0   | 3     |
| Guatemala  | 0                            | 1     | 0   | 1     | 0           | 0     | 0   | 0     | 1           | 2     | 0   | 3     | 0            | 0     | 0   | 0     | 0             | 0     | 0   | 0     |
| Honduras   | 0                            | 5     | 0   | 5     | 0           | 2     | 0   | 2     | 0           | 7     | 0   | 7     | 0            | 1     | 0   | 1     | 0             | 0     | 0   | 0     |
| México   | 0                            | 1     | 0   | 1     | 0           | 0     | 0   | 0     | 0           | 1     | 0   | 1     | 0            | 0     | 0   | 0     | 0             | 1     | 0   | 1     |
| Nicaragua  | 0                            | 12    | 0   | 12    | 1           | 10    | 0   | 11    | 2           | 28    | 0   | 30    | 2            | 42    | 0   | 44    | 3             | 22    | 0   | 25    |
| Panamá   | 0                            | 0     | 0   | 0     | 0           | 0     | 0   | 0     | 0           | 1     | 0   | 1     | 0            | 0     | 0   | 0     | 0             | 0     | 0   | 0     |
| Paraguay   | 0                            | 0     | 0   | 0     | 0           | 0     | 0   | 0     | 0           | 2     | 0   | 2     | 0            | 0     | 0   | 0     | 0             | 1     | 0   | 1     |
| Perú   | 0                            | 1     | 0   | 1     | 1           | 4     | 0   | 5     | 4           | 8     | 1   | 13    | 1            | 2     | 0   | 3     | 0             | 2     | 0   | 2     |
| República Dominicana   | 0                            | 0     | 0   | 0     | 0           | 1     | 0   | 1     | 0           | 2     | 0   | 2     | 0            | 0     | 0   | 0     | 0             | 1     | 0   | 1     |
| Uruguay  | 0                            | 0     | 0   | 0     | 0           | 0     | 0   | 0     | 0           | 0     | 0   | 0     | 0            | 0     | 0   | 0     | 1             | 5     | 1   | 7     |
| Venezuela  | 0                            | 0     | 0   | 0     | 1           | 1     | 0   | 2     | 3           | 5     | 0   | 8     | 0            | 3     | 0   | 3     | 0             | 4     | 1   | 5     |
| ASIA   | 0                            | 0     | 0   | 0     | 0           | 0     | 0   | 0     | 0           | 6     | 0   | 6     | 1            | 2     | 0   | 3     | 0             | 4     | 2   | 6     |
| Afganistán   | 0                            | 0     | 0   | 0     | 0           | 0     | 0   | 0     | 0           | 0     | 0   | 0     | 0            | 0     | 0   | 0     | 0             | 0     | 0   | 0     |
| Arabia Saudita   | 0                            | 0     | 0   | 0     | 0           | 0     | 0   | 0     | 0           | 1     | 0   | 1     | 0            | 0     | 0   | 0     | 0             | 0     | 0   | 0     |
| China  | 0                            | 0     | 0   | 0     | 0           | 0     | 0   | 0     | 0           | 3     | 0   | 3     | 0            | 0     | 0   | 0     | 0             | 0     | 1   | 1     |
| Corea  | 0                            | 0     | 0   | 0     | 0           | 0     | 0   | 0     | 0           | 0     | 0   | 0     | 0            | 0     | 0   | 0     | 0             | 0     | 0   | 0     |
| Emiratos Árabes Unidos   | 0                            | 0     | 0   | 0     | 0           | 0     | 0   | 0     | 0           | 1     | 0   | 1     | 0            | 0     | 0   | 0     | 0             | 0     | 0   | 0     |
| Filipinas  | 0                            | 0     | 0   | 0     | 0           | 0     | 0   | 0     | 0           | 0     | 0   | 0     | 0            | 0     | 0   | 0     | 0             | 0     | 0   | 0     |
| Indonesia  | 0                            | 0     | 0   | 0     | 0           | 0     | 0   | 0     | 0           | 0     | 0   | 0     | 0            | 0     | 0   | 0     | 0             | 0     | 0   | 0     |
| Israel   | 0                            | 0     | 0   | 0     | 0           | 0     | 0   | 0     | 0           | 0     | 0   | 0     | 0            | 0     | 0   | 0     | 0             | 0     | 0   | 0     |
| Kazajstán  | 0                            | 0     | 0   | 0     | 0           | 0     | 0   | 0     | 0           | 0     | 0   | 0     | 0            | 0     | 0   | 0     | 0             | 0     | 0   | 0     |
| Pakistán   | 0                            | 0     | 0   | 0     | 0           | 0     | 0   | 0     | 0           | 1     | 0   | 1     | 1            | 2     | 0   | 3     | 0             | 2     | 1   | 3     |
| Palestina. Estado Observador,<br>no miembro de Naciones Unidas | 0                            | 0     | 0   | 0     | 0           | 0     | 0   | 0     | 0           | 0     | 0   | 0     | 0            | 0     | 0   | 0     | 0             | 0     | 0   | 0     |
| Siria  | 0                            | 0     | 0   | 0     | 0           | 0     | 0   | 0     | 0           | 0     | 0   | 0     | 0            | 0     | 0   | 0     | 0             | 1     | 0   | 1     |
| Vietnam  | 0                            | 0     | 0   | 0     | 0           | 0     | 0   | 0     | 0           | 0     | 0   | 0     | 0            | 0     | 0   | 0     | 0             | 1     | 0   | 1     |
| OCEANIA  | 0                            | 0     | 0   | 0     | 0           | 0     | 0   | 0     | 0           | 0     | 0   | 0     | 0            | 1     | 0   | 1     | 0             | 0     | 0   | 0     |
| Australia  | 0                            | 0     | 0   | 0     | 0           | 0     | 0   | 0     | 0           | 0     | 0   | 0     | 0            | 1     | 0   | 1     | 0             | 0     | 0   | 0     |
| No consta  | 3                            | 10    | 1   | 14    | 0           | 11    | 0   | 11    | 7           | 46    | 2   | 55    | 12           | 56    | 1   | 69    | 0             | 21    | 1   | 22    |
| Total  | 9                            | 64    | 5   | 78    | 8           | 69    | 3   | 80    | 53          | 292   | 9   | 354   | 50           | 199   | 8   | 257   | 22            | 161   | 8   | 191   |

**5. ALTAS POR VARIACIÓN RESIDENCIAL PROCEDENTE DEL EXTERIOR SEGÚN PAÍS DE PROCEDENCIA, TAMAÑO DEL MUNICIPIO DE ALTA Y GRUPOS DE EDAD**

| PAÍS DE PROCEDENCIA  | TAMAÑO DEL MUNICIPIO DE ALTA |       |     |       |          |       |     |       |                   |       |     |       |       |       |     |       |
|----------------------|------------------------------|-------|-----|-------|----------|-------|-----|-------|-------------------|-------|-----|-------|-------|-------|-----|-------|
|                      | 20.001-50.000                |       |     |       | > 50.000 |       |     |       | Capital provincia |       |     |       | Total |       |     |       |
|                      | <15                          | 15-65 | >65 | Total | <15      | 15-65 | >65 | Total | <15               | 15-65 | >65 | Total | <15   | 15-65 | >65 | Total |
| EUROPA               | 29                           | 96    | 5   | 130   | 1        | 16    | 1   | 18    | 22                | 193   | 22  | 237   | 132   | 650   | 44  | 826   |
| Alemania             | 0                            | 1     | 0   | 1     | 0        | 4     | 0   | 4     | 0                 | 7     | 1   | 8     | 3     | 34    | 5   | 42    |
| Andorra              | 0                            | 0     | 0   | 0     | 0        | 0     | 0   | 0     | 0                 | 0     | 0   | 0     | 0     | 1     | 0   | 1     |
| Austria              | 0                            | 0     | 0   | 0     | 0        | 0     | 0   | 0     | 0                 | 0     | 0   | 0     | 0     | 1     | 0   | 1     |
| Bélgica              | 0                            | 1     | 0   | 1     | 0        | 0     | 0   | 0     | 0                 | 0     | 0   | 0     | 0     | 3     | 1   | 4     |
| Bosnia y Herzegovina | 0                            | 0     | 0   | 0     | 0        | 0     | 0   | 0     | 0                 | 1     | 0   | 1     | 0     | 1     | 0   | 1     |
| Bulgaria             | 1                            | 2     | 0   | 3     | 0        | 0     | 0   | 0     | 0                 | 0     | 0   | 0     | 1     | 73    | 0   | 74    |
| Chipre               | 0                            | 0     | 0   | 0     | 0        | 0     | 0   | 0     | 0                 | 1     | 0   | 1     | 0     | 1     | 0   | 1     |
| Estonia              | 0                            | 0     | 0   | 0     | 0        | 0     | 0   | 0     | 0                 | 1     | 0   | 1     | 0     | 1     | 0   | 1     |
| Finlandia            | 0                            | 0     | 0   | 0     | 0        | 0     | 0   | 0     | 0                 | 1     | 0   | 1     | 0     | 1     | 0   | 1     |
| Francia              | 0                            | 1     | 0   | 1     | 0        | 1     | 0   | 1     | 0                 | 9     | 3   | 12    | 3     | 27    | 5   | 35    |
| Georgia              | 0                            | 0     | 0   | 0     | 0        | 0     | 0   | 0     | 1                 | 0     | 0   | 1     | 1     | 0     | 0   | 1     |
| Grecia               | 0                            | 2     | 0   | 2     | 0        | 0     | 0   | 0     | 0                 | 3     | 0   | 3     | 0     | 5     | 0   | 5     |
| Hungría              | 0                            | 1     | 0   | 1     | 0        | 0     | 0   | 0     | 0                 | 0     | 0   | 0     | 0     | 1     | 0   | 1     |
| Irlanda              | 0                            | 0     | 0   | 0     | 0        | 0     | 0   | 0     | 1                 | 2     | 0   | 3     | 1     | 5     | 0   | 6     |
| Italia               | 0                            | 3     | 0   | 3     | 0        | 1     | 0   | 1     | 2                 | 7     | 1   | 10    | 2     | 18    | 1   | 21    |
| Malta                | 0                            | 1     | 0   | 1     | 0        | 0     | 0   | 0     | 0                 | 0     | 0   | 0     | 0     | 1     | 0   | 1     |
| Moldavia             | 0                            | 0     | 0   | 0     | 0        | 0     | 0   | 0     | 0                 | 0     | 0   | 0     | 1     | 2     | 0   | 3     |
| Noruega              | 0                            | 0     | 0   | 0     | 0        | 0     | 0   | 0     | 0                 | 0     | 0   | 0     | 0     | 1     | 0   | 1     |
| Países Bajos         | 0                            | 1     | 0   | 1     | 0        | 0     | 1   | 1     | 2                 | 3     | 0   | 5     | 2     | 6     | 1   | 9     |
| Polonia              | 0                            | 0     | 0   | 0     | 0        | 0     | 0   | 0     | 0                 | 2     | 0   | 2     | 0     | 2     | 0   | 2     |
| Portugal             | 5                            | 17    | 1   | 23    | 0        | 1     | 0   | 1     | 9                 | 127   | 13  | 149   | 19    | 197   | 18  | 234   |
| Reino Unido          | 1                            | 7     | 0   | 8     | 1        | 8     | 0   | 9     | 4                 | 14    | 0   | 18    | 11    | 51    | 1   | 63    |
| República Checa      | 0                            | 0     | 0   | 0     | 0        | 0     | 0   | 0     | 0                 | 1     | 0   | 1     | 0     | 3     | 0   | 3     |
| República Eslovaca   | 0                            | 0     | 0   | 0     | 0        | 0     | 0   | 0     | 0                 | 0     | 1   | 1     | 0     | 0     | 1   | 1     |
| Rumanía              | 22                           | 56    | 4   | 82    | 0        | 1     | 0   | 1     | 3                 | 12    | 3   | 18    | 79    | 193   | 9   | 281   |
| Suecia               | 0                            | 2     | 0   | 2     | 0        | 0     | 0   | 0     | 0                 | 0     | 0   | 0     | 0     | 3     | 1   | 4     |
| Suiza                | 0                            | 1     | 0   | 1     | 0        | 0     | 0   | 0     | 0                 | 1     | 0   | 1     | 8     | 15    | 1   | 24    |
| Turquía              | 0                            | 0     | 0   | 0     | 0        | 0     | 0   | 0     | 0                 | 1     | 0   | 1     | 0     | 2     | 0   | 2     |
| Ucrania              | 0                            | 0     | 0   | 0     | 0        | 0     | 0   | 0     | 0                 | 0     | 0   | 0     | 1     | 2     | 0   | 3     |
| AFRICA               | 7                            | 21    | 0   | 28    | 0        | 5     | 0   | 5     | 4                 | 39    | 2   | 45    | 12    | 95    | 2   | 109   |
| Angola               | 0                            | 0     | 0   | 0     | 0        | 0     | 0   | 0     | 0                 | 0     | 1   | 1     | 0     | 0     | 1   | 1     |
| Argelia              | 0                            | 1     | 0   | 1     | 0        | 0     | 0   | 0     | 0                 | 7     | 0   | 7     | 1     | 11    | 0   | 12    |
| Benin                | 0                            | 0     | 0   | 0     | 0        | 0     | 0   | 0     | 0                 | 0     | 1   | 1     | 0     | 0     | 1   | 1     |
| Camerún              | 0                            | 0     | 0   | 0     | 0        | 0     | 0   | 0     | 0                 | 0     | 0   | 0     | 0     | 1     | 0   | 1     |
| Costa de Marfil      | 0                            | 1     | 0   | 1     | 0        | 0     | 0   | 0     | 0                 | 2     | 0   | 2     | 0     | 3     | 0   | 3     |
| Ghana                | 0                            | 1     | 0   | 1     | 0        | 0     | 0   | 0     | 0                 | 3     | 0   | 3     | 0     | 4     | 0   | 4     |
| Guinea               | 0                            | 0     | 0   | 0     | 0        | 0     | 0   | 0     | 0                 | 2     | 0   | 2     | 0     | 3     | 0   | 3     |
| Guinea Ecuatorial    | 0                            | 0     | 0   | 0     | 0        | 0     | 0   | 0     | 0                 | 0     | 0   | 0     | 0     | 2     | 0   | 2     |
| Kenia                | 0                            | 0     | 0   | 0     | 0        | 0     | 0   | 0     | 1                 | 0     | 0   | 1     | 1     | 0     | 0   | 1     |
| Mali                 | 0                            | 0     | 0   | 0     | 0        | 3     | 0   | 3     | 0                 | 3     | 0   | 3     | 0     | 6     | 0   | 6     |
| Marruecos            | 7                            | 18    | 0   | 25    | 0        | 1     | 0   | 1     | 3                 | 17    | 0   | 20    | 10    | 51    | 0   | 61    |
| Mauritania           | 0                            | 0     | 0   | 0     | 0        | 1     | 0   | 1     | 0                 | 0     | 0   | 0     | 0     | 2     | 0   | 2     |
| Nigeria              | 0                            | 0     | 0   | 0     | 0        | 0     | 0   | 0     | 0                 | 0     | 0   | 0     | 0     | 1     | 0   | 1     |
| Senegal              | 0                            | 0     | 0   | 0     | 0        | 0     | 0   | 0     | 0                 | 4     | 0   | 4     | 0     | 6     | 0   | 6     |
| Sudáfrica            | 0                            | 0     | 0   | 0     | 0        | 0     | 0   | 0     | 0                 | 0     | 0   | 0     | 0     | 2     | 0   | 2     |
| Tanzania             | 0                            | 0     | 0   | 0     | 0        | 0     | 0   | 0     | 0                 | 0     | 0   | 0     | 0     | 1     | 0   | 1     |
| Túnez                | 0                            | 0     | 0   | 0     | 0        | 0     | 0   | 0     | 0                 | 1     | 0   | 1     | 0     | 1     | 0   | 1     |
| Uganda               | 0                            | 0     | 0   | 0     | 0        | 0     | 0   | 0     | 0                 | 0     | 0   | 0     | 0     | 1     | 0   | 1     |
| AMERICA              | 12                           | 79    | 0   | 91    | 5        | 6     | 3   | 14    | 52                | 263   | 6   | 321   | 107   | 601   | 19  | 727   |
| Argentina            | 0                            | 5     | 0   | 5     | 0        | 0     | 0   | 0     | 6                 | 18    | 1   | 25    | 6     | 31    | 2   | 39    |
| Bolivia              | 0                            | 1     | 0   | 1     | 0        | 0     | 0   | 0     | 0                 | 2     | 0   | 2     | 1     | 5     | 0   | 6     |
| Brasil               | 2                            | 7     | 0   | 9     | 1        | 2     | 0   | 3     | 9                 | 26    | 0   | 35    | 14    | 42    | 1   | 57    |
| Canadá               | 0                            | 0     | 0   | 0     | 0        | 0     | 0   | 0     | 0                 | 0     | 0   | 0     | 0     | 1     | 0   | 1     |
| Chile                | 1                            | 4     | 0   | 5     | 0        | 0     | 0   | 0     | 0                 | 4     | 0   | 4     | 1     | 11    | 0   | 12    |
| Colombia             | 1                            | 14    | 0   | 15    | 0        | 0     | 1   | 1     | 9                 | 59    | 0   | 68    | 21    | 99    | 3   | 123   |
| Costa Rica           | 0                            | 1     | 0   | 1     | 0        | 0     | 0   | 0     | 0                 | 0     | 0   | 0     | 0     | 3     | 1   | 4     |
| Cuba                 | 0                            | 2     | 0   | 2     | 0        | 0     | 0   | 0     | 1                 | 20    | 2   | 23    | 2     | 26    | 2   | 30    |

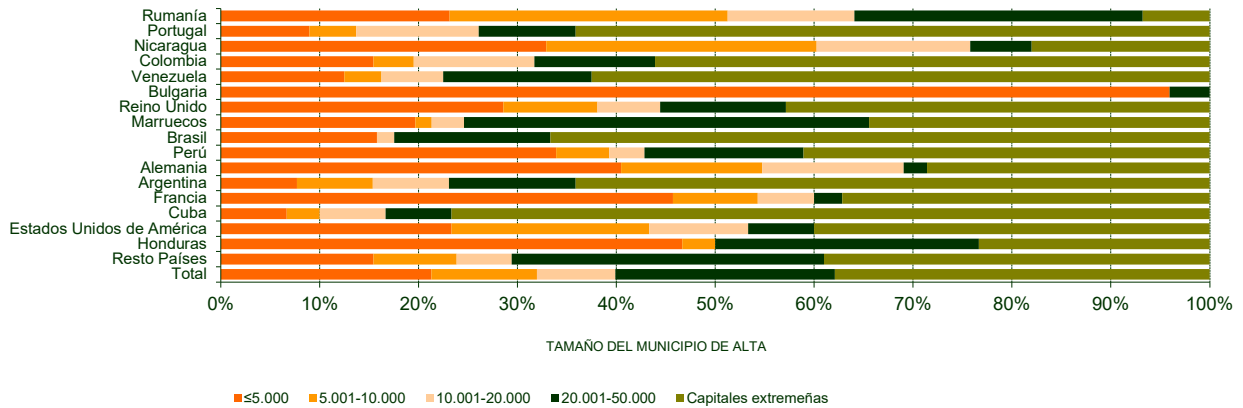
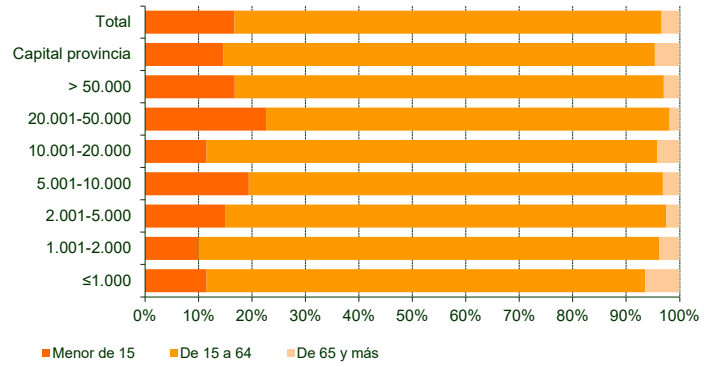
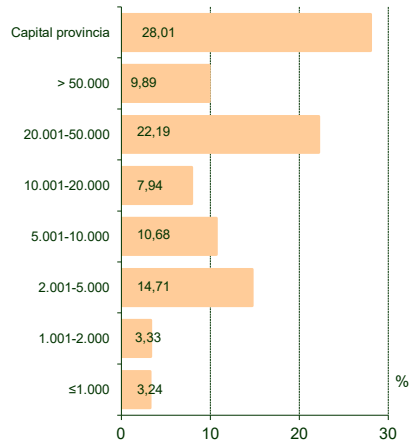
**5. ALTAS POR VARIACIÓN RESIDENCIAL PROCEDENTE DEL EXTERIOR SEGÚN PAÍS DE PROCEDENCIA, TAMAÑO DEL MUNICIPIO DE ALTA Y GRUPOS DE EDAD**

(Conclusión)

| PAÍS DE PROCEDENCIA   | TAMAÑO DEL MUNICIPIO DE ALTA |            |           |            |           |            |          |            |                   |            |           |            |            |              |           |              |
|---|------------------------------|------------|-----------|------------|-----------|------------|----------|------------|-------------------|------------|-----------|------------|------------|--------------|-----------|--------------|
|   | 20.001-50.000                |            |           |            | > 50.000  |            |          |            | Capital provincia |            |           |            | Total      |              |           |              |
|   | <15                          | 15-65      | >65       | Total      | <15       | 15-65      | >65      | Total      | <15               | 15-65      | >65       | Total      | <15        | 15-65        | >65       | Total        |
| Ecuador   | 0                            | 0          | 0         | 0          | 0         | 0          | 0        | 0          | 1                 | 4          | 0         | 5          | 2          | 7            | 1         | 10           |
| El Salvador   | 0                            | 0          | 0         | 0          | 0         | 0          | 0        | 0          | 1                 | 3          | 0         | 4          | 1          | 9            | 0         | 10           |
| Estados Unidos de América                                   | 0                            | 2          | 0         | 2          | 0         | 0          | 1        | 1          | 2                 | 9          | 0         | 11         | 4          | 24           | 2         | 30           |
| Guatemala   | 0                            | 0          | 0         | 0          | 0         | 0          | 0        | 0          | 0                 | 0          | 0         | 0          | 1          | 3            | 0         | 4            |
| Honduras  | 1                            | 7          | 0         | 8          | 0         | 0          | 0        | 0          | 0                 | 7          | 0         | 7          | 1          | 29           | 0         | 30           |
| México  | 0                            | 3          | 0         | 3          | 0         | 0          | 0        | 0          | 1                 | 21         | 0         | 22         | 1          | 27           | 0         | 28           |
| Nicaragua   | 0                            | 10         | 0         | 10         | 0         | 0          | 1        | 1          | 1                 | 27         | 0         | 28         | 9          | 151          | 1         | 161          |
| Panamá  | 1                            | 3          | 0         | 4          | 0         | 0          | 0        | 0          | 0                 | 2          | 0         | 2          | 1          | 6            | 0         | 7            |
| Paraguay  | 0                            | 0          | 0         | 0          | 0         | 0          | 0        | 0          | 3                 | 10         | 1         | 14         | 3          | 13           | 1         | 17           |
| Perú  | 1                            | 8          | 0         | 9          | 0         | 0          | 0        | 0          | 5                 | 18         | 0         | 23         | 12         | 43           | 1         | 56           |
| República Dominicana  | 0                            | 1          | 0         | 1          | 0         | 0          | 0        | 0          | 2                 | 3          | 0         | 5          | 2          | 8            | 0         | 10           |
| Uruguay   | 2                            | 2          | 0         | 4          | 0         | 0          | 0        | 0          | 0                 | 1          | 0         | 1          | 3          | 8            | 1         | 12           |
| Venezuela   | 3                            | 9          | 0         | 12         | 4         | 4          | 0        | 8          | 11                | 29         | 2         | 42         | 22         | 55           | 3         | 80           |
| ASIA  | 2                            | 6          | 0         | 8          | 0         | 1          | 0        | 1          | 13                | 16         | 0         | 29         | 16         | 35           | 2         | 53           |
| Afganistán  | 0                            | 0          | 0         | 0          | 0         | 0          | 0        | 0          | 2                 | 1          | 0         | 3          | 2          | 1            | 0         | 3            |
| Arabia Saudita  | 0                            | 1          | 0         | 1          | 0         | 0          | 0        | 0          | 0                 | 0          | 0         | 0          | 0          | 2            | 0         | 2            |
| China   | 0                            | 2          | 0         | 2          | 0         | 0          | 0        | 0          | 2                 | 4          | 0         | 6          | 2          | 9            | 1         | 12           |
| Corea   | 0                            | 0          | 0         | 0          | 0         | 0          | 0        | 0          | 0                 | 1          | 0         | 1          | 0          | 1            | 0         | 1            |
| Emiratos Árabes Unidos                                      | 0                            | 0          | 0         | 0          | 0         | 0          | 0        | 0          | 0                 | 1          | 0         | 1          | 0          | 2            | 0         | 2            |
| Filipinas   | 0                            | 2          | 0         | 2          | 0         | 0          | 0        | 0          | 2                 | 2          | 0         | 4          | 2          | 4            | 0         | 6            |
| Indonesia   | 0                            | 0          | 0         | 0          | 0         | 0          | 0        | 0          | 0                 | 2          | 0         | 2          | 0          | 2            | 0         | 2            |
| Israel  | 0                            | 0          | 0         | 0          | 0         | 0          | 0        | 0          | 1                 | 0          | 0         | 1          | 1          | 0            | 0         | 1            |
| Kazajstán   | 0                            | 0          | 0         | 0          | 0         | 1          | 0        | 1          | 0                 | 0          | 0         | 0          | 0          | 1            | 0         | 1            |
| Pakistán  | 2                            | 1          | 0         | 3          | 0         | 0          | 0        | 0          | 3                 | 4          | 0         | 7          | 6          | 10           | 1         | 17           |
| Palestina. Estado Observador, no miembro de Naciones Unidas | 0                            | 0          | 0         | 0          | 0         | 0          | 0        | 0          | 3                 | 0          | 0         | 3          | 3          | 0            | 0         | 3            |
| Siria   | 0                            | 0          | 0         | 0          | 0         | 0          | 0        | 0          | 0                 | 1          | 0         | 1          | 0          | 2            | 0         | 2            |
| Vietnam   | 0                            | 0          | 0         | 0          | 0         | 0          | 0        | 0          | 0                 | 0          | 0         | 0          | 0          | 1            | 0         | 1            |
| OCEANIA   | 0                            | 1          | 0         | 1          | 0         | 0          | 0        | 0          | 0                 | 0          | 0         | 0          | 0          | 2            | 0         | 2            |
| Australia   | 0                            | 1          | 0         | 1          | 0         | 0          | 0        | 0          | 0                 | 0          | 0         | 0          | 0          | 2            | 0         | 2            |
| No consta   | 71                           | 200        | 5         | 276        | 34        | 163        | 3        | 200        | 8                 | 33         | 1         | 42         | 135        | 540          | 14        | 689          |
| <b>Total</b>  | <b>121</b>                   | <b>403</b> | <b>10</b> | <b>534</b> | <b>40</b> | <b>191</b> | <b>7</b> | <b>238</b> | <b>99</b>         | <b>544</b> | <b>31</b> | <b>674</b> | <b>402</b> | <b>1.923</b> | <b>81</b> | <b>2.406</b> |



**6. ALTAS POR VARIACIÓN RESIDENCIAL PROCEDENTE DEL EXTERIOR. DISTRIBUCIÓN SEGÚN PAÍS DE PROCEDENCIA, TAMAÑO DEL MUNICIPIO DEL ALTA Y GRUPOS DE EDAD**



**7. ALTAS POR VARIACIÓN RESIDENCIAL PROCEDENTE DEL EXTERIOR SEGÚN TAMAÑO DEL MUNICIPIO DE ALTA, SEXO Y GRUPOS DE EDAD**

| GRUPOS DE EDAD   | TAMAÑO DEL MUNICIPIO DE ALTA |       |       |             |       |       |             |       |       |              |       |       |               |       |       |
|------------------|------------------------------|-------|-------|-------------|-------|-------|-------------|-------|-------|--------------|-------|-------|---------------|-------|-------|
|                  | ≤ 1.000                      |       |       | 1.001-2.000 |       |       | 2.001-5.000 |       |       | 5.001-10.000 |       |       | 10.001-20.000 |       |       |
|                  | Hombre                       | Mujer | Total | Hombre      | Mujer | Total | Hombre      | Mujer | Total | Hombre       | Mujer | Total | Hombre        | Mujer | Total |
| De 0 a 4 años    | 1                            | 4     | 5     | 1           | 3     | 4     | 8           | 10    | 18    | 7            | 9     | 16    | 8             | 1     | 9     |
| De 5 a 9 años    | 2                            | 1     | 3     | 2           | 0     | 2     | 8           | 9     | 17    | 13           | 8     | 21    | 4             | 3     | 7     |
| De 10 a 14 años  | 0                            | 1     | 1     | 1           | 1     | 2     | 11          | 7     | 18    | 6            | 7     | 13    | 3             | 3     | 6     |
| De 15 a 19 años  | 4                            | 3     | 7     | 2           | 5     | 7     | 11          | 10    | 21    | 8            | 14    | 22    | 7             | 6     | 13    |
| De 20 a 24 años  | 6                            | 7     | 13    | 1           | 5     | 6     | 18          | 16    | 34    | 14           | 12    | 26    | 15            | 8     | 23    |
| De 25 a 29 años  | 3                            | 5     | 8     | 3           | 5     | 8     | 21          | 23    | 44    | 9            | 15    | 24    | 10            | 17    | 27    |
| De 30 a 34 años  | 5                            | 0     | 5     | 2           | 7     | 9     | 25          | 26    | 51    | 15           | 21    | 36    | 7             | 11    | 18    |
| De 35 a 39 años  | 8                            | 5     | 13    | 1           | 3     | 4     | 21          | 15    | 36    | 6            | 14    | 20    | 9             | 15    | 24    |
| De 40 a 44 años  | 1                            | 5     | 6     | 4           | 5     | 9     | 23          | 20    | 43    | 10           | 17    | 27    | 13            | 8     | 21    |
| De 45 a 49 años  | 4                            | 4     | 8     | 1           | 6     | 7     | 20          | 9     | 29    | 10           | 10    | 20    | 4             | 6     | 10    |
| De 50 a 54 años  | 0                            | 1     | 1     | 3           | 4     | 7     | 10          | 2     | 12    | 7            | 5     | 12    | 4             | 5     | 9     |
| De 55 a 59 años  | 0                            | 1     | 1     | 5           | 2     | 7     | 8           | 7     | 15    | 4            | 1     | 5     | 4             | 6     | 10    |
| De 60 a 64 años  | 2                            | 0     | 2     | 2           | 3     | 5     | 5           | 2     | 7     | 5            | 2     | 7     | 2             | 4     | 6     |
| De 65 a 69 años  | 1                            | 1     | 2     | 3           | 0     | 3     | 3           | 1     | 4     | 1            | 3     | 4     | 3             | 3     | 6     |
| De 70 a 74 años  | 0                            | 0     | 0     | 0           | 0     | 0     | 0           | 0     | 0     | 0            | 1     | 1     | 0             | 0     | 0     |
| De 75 a 79 años  | 1                            | 0     | 1     | 0           | 0     | 0     | 1           | 1     | 2     | 0            | 1     | 1     | 1             | 1     | 2     |
| De 80 a 84 años  | 0                            | 1     | 1     | 0           | 0     | 0     | 1           | 1     | 2     | 1            | 0     | 1     | 0             | 0     | 0     |
| De 85 y más años | 0                            | 1     | 1     | 0           | 0     | 0     | 1           | 0     | 1     | 1            | 0     | 1     | 0             | 0     | 0     |
| Total            | 38                           | 40    | 78    | 31          | 49    | 80    | 195         | 159   | 354   | 117          | 140   | 257   | 94            | 97    | 191   |

**7. ALTAS POR VARIACIÓN RESIDENCIAL PROCEDENTE DEL EXTERIOR SEGÚN TAMAÑO DEL MUNICIPIO DE ALTA, SEXO Y GRUPOS DE EDAD**

(Conclusión)

| GRUPOS DE EDAD   | TAMAÑO DEL MUNICIPIO DE ALTA |       |       |          |       |       |                   |       |       |        |       |       |
|------------------|------------------------------|-------|-------|----------|-------|-------|-------------------|-------|-------|--------|-------|-------|
|                  | 20.001-50.000                |       |       | > 50.000 |       |       | Capital provincia |       |       | Total  |       |       |
|                  | Hombre                       | Mujer | Total | Hombre   | Mujer | Total | Hombre            | Mujer | Total | Hombre | Mujer | Total |
| De 0 a 4 años    | 25                           | 23    | 48    | 6        | 15    | 21    | 22                | 14    | 36    | 78     | 79    | 157   |
| De 5 a 9 años    | 18                           | 17    | 35    | 4        | 6     | 10    | 17                | 16    | 33    | 68     | 60    | 128   |
| De 10 a 14 años  | 18                           | 20    | 38    | 5        | 4     | 9     | 15                | 15    | 30    | 59     | 58    | 117   |
| De 15 a 19 años  | 25                           | 25    | 50    | 15       | 4     | 19    | 14                | 21    | 35    | 86     | 88    | 174   |
| De 20 a 24 años  | 33                           | 33    | 66    | 19       | 22    | 41    | 41                | 60    | 101   | 147    | 163   | 310   |
| De 25 a 29 años  | 30                           | 23    | 53    | 16       | 17    | 33    | 40                | 46    | 86    | 132    | 151   | 283   |
| De 30 a 34 años  | 37                           | 26    | 63    | 11       | 11    | 22    | 34                | 40    | 74    | 136    | 142   | 278   |
| De 35 a 39 años  | 21                           | 22    | 43    | 18       | 8     | 26    | 50                | 32    | 82    | 134    | 114   | 248   |
| De 40 a 44 años  | 21                           | 31    | 52    | 7        | 5     | 12    | 33                | 26    | 59    | 112    | 117   | 229   |
| De 45 a 49 años  | 15                           | 17    | 32    | 5        | 5     | 10    | 11                | 19    | 30    | 70     | 76    | 146   |
| De 50 a 54 años  | 14                           | 7     | 21    | 6        | 8     | 14    | 15                | 15    | 30    | 59     | 47    | 106   |
| De 55 a 59 años  | 7                            | 8     | 15    | 2        | 4     | 6     | 16                | 13    | 29    | 46     | 42    | 88    |
| De 60 a 64 años  | 3                            | 5     | 8     | 4        | 4     | 8     | 12                | 6     | 18    | 35     | 26    | 61    |
| De 65 a 69 años  | 2                            | 3     | 5     | 1        | 2     | 3     | 5                 | 8     | 13    | 19     | 21    | 40    |
| De 70 a 74 años  | 3                            | 2     | 5     | 1        | 2     | 3     | 3                 | 5     | 8     | 7      | 10    | 17    |
| De 75 a 79 años  | 0                            | 0     | 0     | 0        | 0     | 0     | 2                 | 2     | 4     | 5      | 5     | 10    |
| De 80 a 84 años  | 0                            | 0     | 0     | 1        | 0     | 1     | 1                 | 1     | 2     | 4      | 3     | 7     |
| De 85 y más años | 0                            | 0     | 0     | 0        | 0     | 0     | 1                 | 3     | 4     | 3      | 4     | 7     |
| Total            | 272                          | 262   | 534   | 121      | 117   | 238   | 332               | 342   | 674   | 1.200  | 1.206 | 2.406 |

## 8. ALTAS POR VARIACIÓN RESIDENCIAL PROCEDENTE DEL EXTERIOR SEGÚN NACIONALIDAD, SEXO Y GRUPOS DE EDAD

| NACIONALIDAD             | GRUPOS DE EDAD   |       |       |                 |       |       |             |       |       |        |       |       |
|--------------------------|------------------|-------|-------|-----------------|-------|-------|-------------|-------|-------|--------|-------|-------|
|                          | Menor de 15 años |       |       | De 15 a 64 años |       |       | De 65 y más |       |       | Total  |       |       |
|                          | Hombre           | Mujer | Total | Hombre          | Mujer | Total | Hombre      | Mujer | Total | Hombre | Mujer | Total |
| EUROPA                   | 110              | 103   | 213   | 536             | 392   | 928   | 30          | 30    | 60    | 676    | 525   | 1.201 |
| Alemania                 | 0                | 0     | 0     | 2               | 6     | 8     | 1           | 0     | 1     | 3      | 6     | 9     |
| Bélgica                  | 0                | 0     | 0     | 1               | 0     | 1     | 1           | 0     | 1     | 2      | 0     | 2     |
| Bulgaria                 | 1                | 0     | 1     | 70              | 5     | 75    | 0           | 0     | 0     | 71     | 5     | 76    |
| España                   | 15               | 16    | 31    | 91              | 94    | 185   | 10          | 10    | 20    | 116    | 120   | 236   |
| Estonia                  | 0                | 0     | 0     | 0               | 1     | 1     | 0           | 0     | 0     | 0      | 1     | 1     |
| Finlandia                | 0                | 0     | 0     | 0               | 1     | 1     | 0           | 0     | 0     | 0      | 1     | 1     |
| Francia                  | 1                | 3     | 4     | 14              | 7     | 21    | 1           | 0     | 1     | 16     | 10    | 26    |
| Georgia                  | 2                | 1     | 3     | 1               | 1     | 2     | 0           | 0     | 0     | 3      | 2     | 5     |
| Grecia                   | 0                | 0     | 0     | 2               | 0     | 2     | 0           | 0     | 0     | 2      | 0     | 2     |
| Hungría                  | 0                | 0     | 0     | 1               | 0     | 1     | 0           | 0     | 0     | 1      | 0     | 1     |
| Irlanda                  | 0                | 1     | 1     | 1               | 1     | 2     | 0           | 0     | 0     | 1      | 2     | 3     |
| Italia                   | 2                | 2     | 4     | 13              | 10    | 23    | 1           | 0     | 1     | 16     | 12    | 28    |
| Moldavia                 | 0                | 1     | 1     | 1               | 1     | 2     | 0           | 0     | 0     | 1      | 2     | 3     |
| Noruega                  | 0                | 0     | 0     | 1               | 0     | 1     | 0           | 0     | 0     | 1      | 0     | 1     |
| Países Bajos             | 1                | 1     | 2     | 2               | 4     | 6     | 1           | 0     | 1     | 4      | 5     | 9     |
| Polonia                  | 0                | 0     | 0     | 3               | 2     | 5     | 0           | 0     | 0     | 3      | 2     | 5     |
| Portugal                 | 11               | 13    | 24    | 120             | 75    | 195   | 7           | 10    | 17    | 138    | 98    | 236   |
| Reino Unido              | 2                | 1     | 3     | 18              | 10    | 28    | 2           | 0     | 2     | 22     | 11    | 33    |
| República Checa          | 0                | 0     | 0     | 1               | 2     | 3     | 0           | 0     | 0     | 1      | 2     | 3     |
| República Eslovaca       | 0                | 0     | 0     | 0               | 0     | 0     | 0           | 1     | 1     | 0      | 1     | 1     |
| Rumanía                  | 75               | 63    | 138   | 181             | 169   | 350   | 6           | 7     | 13    | 262    | 239   | 501   |
| Rusia                    | 0                | 0     | 0     | 7               | 2     | 9     | 0           | 1     | 1     | 7      | 3     | 10    |
| Suecia                   | 0                | 0     | 0     | 2               | 0     | 2     | 0           | 1     | 1     | 2      | 1     | 3     |
| Suiza                    | 0                | 0     | 0     | 1               | 0     | 1     | 0           | 0     | 0     | 1      | 0     | 1     |
| Turquía                  | 0                | 0     | 0     | 1               | 0     | 1     | 0           | 0     | 0     | 1      | 0     | 1     |
| Ucrania                  | 0                | 1     | 1     | 2               | 1     | 3     | 0           | 0     | 0     | 2      | 2     | 4     |
| AFRICA                   | 11               | 16    | 27    | 89              | 48    | 137   | 1           | 1     | 2     | 101    | 65    | 166   |
| Angola                   | 0                | 0     | 0     | 1               | 0     | 1     | 0           | 0     | 0     | 1      | 0     | 1     |
| Argelia                  | 1                | 1     | 2     | 7               | 3     | 10    | 0           | 0     | 0     | 8      | 4     | 12    |
| Cabo Verde               | 0                | 0     | 0     | 0               | 1     | 1     | 0           | 0     | 0     | 0      | 1     | 1     |
| Camerún                  | 0                | 0     | 0     | 1               | 0     | 1     | 0           | 0     | 0     | 1      | 0     | 1     |
| Costa de Marfil          | 0                | 2     | 2     | 5               | 1     | 6     | 0           | 0     | 0     | 5      | 3     | 8     |
| Egipto                   | 1                | 0     | 1     | 0               | 0     | 0     | 0           | 0     | 0     | 1      | 0     | 1     |
| Ghana                    | 0                | 0     | 0     | 4               | 0     | 4     | 0           | 0     | 0     | 4      | 0     | 4     |
| Guinea                   | 0                | 0     | 0     | 4               | 0     | 4     | 0           | 0     | 0     | 4      | 0     | 4     |
| Guinea Ecuatorial        | 0                | 0     | 0     | 1               | 2     | 3     | 0           | 0     | 0     | 1      | 2     | 3     |
| Kenia                    | 0                | 1     | 1     | 0               | 0     | 0     | 0           | 0     | 0     | 0      | 1     | 1     |
| Mali                     | 0                | 0     | 0     | 9               | 0     | 9     | 0           | 0     | 0     | 9      | 0     | 9     |
| Marruecos                | 9                | 11    | 20    | 49              | 37    | 86    | 1           | 1     | 2     | 59     | 49    | 108   |
| Nigeria                  | 0                | 0     | 0     | 1               | 1     | 2     | 0           | 0     | 0     | 1      | 1     | 2     |
| República Centroafricana | 0                | 1     | 1     | 0               | 0     | 0     | 0           | 0     | 0     | 0      | 1     | 1     |
| Senegal                  | 0                | 0     | 0     | 5               | 2     | 7     | 0           | 0     | 0     | 5      | 2     | 7     |
| Seychelles               | 0                | 0     | 0     | 1               | 0     | 1     | 0           | 0     | 0     | 1      | 0     | 1     |
| Tanzania                 | 0                | 0     | 0     | 0               | 1     | 1     | 0           | 0     | 0     | 0      | 1     | 1     |
| Uganda                   | 0                | 0     | 0     | 1               | 0     | 1     | 0           | 0     | 0     | 1      | 0     | 1     |
| AMERICA                  | 73               | 71    | 144   | 283             | 500   | 783   | 6           | 11    | 17    | 362    | 582   | 944   |
| Antigua y Barbuda        | 1                | 1     | 2     | 0               | 0     | 0     | 0           | 0     | 0     | 1      | 1     | 2     |

**8. ALTAS POR VARIACIÓN RESIDENCIAL PROCEDENTE DEL EXTERIOR SEGÚN NACIONALIDAD, SEXO Y GRUPOS DE EDAD**

(Conclusión)

| NACIONALIDAD                 | GRUPOS DE EDAD   |       |       |                 |       |       |             |       |       |        |       |       |
|------------------------------|------------------|-------|-------|-----------------|-------|-------|-------------|-------|-------|--------|-------|-------|
|                              | Menor de 15 años |       |       | De 15 a 64 años |       |       | De 65 y más |       |       | Total  |       |       |
|                              | Hombre           | Mujer | Total | Hombre          | Mujer | Total | Hombre      | Mujer | Total | Hombre | Mujer | Total |
| Argentina                    | 4                | 5     | 9     | 18              | 16    | 34    | 1           | 2     | 3     | 23     | 23    | 46    |
| Bolivia                      | 1                | 1     | 2     | 2               | 3     | 5     | 0           | 0     | 0     | 3      | 4     | 7     |
| Brasil                       | 13               | 6     | 19    | 29              | 40    | 69    | 1           | 0     | 1     | 43     | 46    | 89    |
| Canadá                       | 0                | 0     | 0     | 0               | 1     | 1     | 0           | 0     | 0     | 0      | 1     | 1     |
| Chile                        | 0                | 0     | 0     | 2               | 4     | 6     | 0           | 0     | 0     | 2      | 4     | 6     |
| Colombia                     | 21               | 12    | 33    | 65              | 85    | 150   | 1           | 1     | 2     | 87     | 98    | 185   |
| Costa Rica                   | 0                | 0     | 0     | 1               | 2     | 3     | 0           | 0     | 0     | 1      | 2     | 3     |
| Cuba                         | 0                | 2     | 2     | 18              | 13    | 31    | 1           | 3     | 4     | 19     | 18    | 37    |
| Ecuador                      | 0                | 2     | 2     | 5               | 5     | 10    | 0           | 0     | 0     | 5      | 7     | 12    |
| El Salvador                  | 1                | 4     | 5     | 6               | 9     | 15    | 0           | 0     | 0     | 7      | 13    | 20    |
| Estados Unidos de América    | 2                | 0     | 2     | 6               | 11    | 17    | 1           | 0     | 1     | 9      | 11    | 20    |
| Guatemala                    | 0                | 1     | 1     | 2               | 2     | 4     | 0           | 0     | 0     | 2      | 3     | 5     |
| Honduras                     | 3                | 4     | 7     | 17              | 49    | 66    | 0           | 0     | 0     | 20     | 53    | 73    |
| México                       | 1                | 0     | 1     | 12              | 19    | 31    | 0           | 0     | 0     | 13     | 19    | 32    |
| Nicaragua                    | 5                | 4     | 9     | 37              | 148   | 185   | 0           | 0     | 0     | 42     | 152   | 194   |
| Panamá                       | 0                | 1     | 1     | 2               | 3     | 5     | 0           | 0     | 0     | 2      | 4     | 6     |
| Paraguay                     | 1                | 2     | 3     | 4               | 15    | 19    | 0           | 1     | 1     | 5      | 18    | 23    |
| Perú                         | 4                | 8     | 12    | 16              | 20    | 36    | 0           | 1     | 1     | 20     | 29    | 49    |
| República Dominicana         | 1                | 0     | 1     | 2               | 10    | 12    | 0           | 0     | 0     | 3      | 10    | 13    |
| Uruguay                      | 2                | 1     | 3     | 5               | 2     | 7     | 1           | 0     | 1     | 8      | 3     | 11    |
| Venezuela                    | 13               | 17    | 30    | 34              | 42    | 76    | 0           | 3     | 3     | 47     | 62    | 109   |
| Otros territorios de América | 0                | 0     | 0     | 0               | 1     | 1     | 0           | 0     | 0     | 0      | 1     | 1     |
| ASIA                         | 11               | 7     | 18    | 41              | 26    | 67    | 1           | 1     | 2     | 53     | 34    | 87    |
| Afganistán                   | 1                | 1     | 2     | 0               | 1     | 1     | 0           | 0     | 0     | 1      | 2     | 3     |
| Arabia Saudita               | 0                | 0     | 0     | 1               | 0     | 1     | 0           | 0     | 0     | 1      | 0     | 1     |
| Bangladesh                   | 0                | 0     | 0     | 1               | 0     | 1     | 0           | 0     | 0     | 1      | 0     | 1     |
| China                        | 2                | 1     | 3     | 10              | 13    | 23    | 1           | 0     | 1     | 13     | 14    | 27    |
| Corea                        | 0                | 0     | 0     | 0               | 2     | 2     | 0           | 0     | 0     | 0      | 2     | 2     |
| Filipinas                    | 0                | 1     | 1     | 1               | 2     | 3     | 0           | 0     | 0     | 1      | 3     | 4     |
| Indonesia                    | 0                | 0     | 0     | 1               | 0     | 1     | 0           | 0     | 0     | 1      | 0     | 1     |
| Líbano                       | 0                | 0     | 0     | 1               | 0     | 1     | 0           | 0     | 0     | 1      | 0     | 1     |
| Pakistán                     | 7                | 2     | 9     | 22              | 6     | 28    | 0           | 1     | 1     | 29     | 9     | 38    |
| Siria                        | 1                | 2     | 3     | 2               | 1     | 3     | 0           | 0     | 0     | 3      | 3     | 6     |
| Vietnam                      | 0                | 0     | 0     | 2               | 1     | 3     | 0           | 0     | 0     | 2      | 1     | 3     |
| OCEANIA                      | 0                | 0     | 0     | 8               | 0     | 8     | 0           | 0     | 0     | 8      | 0     | 8     |
| Australia                    | 0                | 0     | 0     | 8               | 0     | 8     | 0           | 0     | 0     | 8      | 0     | 8     |
| Total                        | 205              | 197   | 402   | 957             | 966   | 1.923 | 38          | 43    | 81    | 1.200  | 1.206 | 2.406 |

**9. ALTAS POR VARIACIÓN RESIDENCIAL PROCEDENTE DEL EXTERIOR SEGÚN SEXO Y MESES**

| MESES        | SEXO         |              | Total        |
|--------------|--------------|--------------|--------------|
|              | Hombre       | Mujer        |              |
| Enero        | 165          | 176          | 341          |
| Febrero      | 129          | 149          | 278          |
| Marzo        | 93           | 110          | 203          |
| Abril        | 75           | 14           | 89           |
| Mayo         | 42           | 43           | 85           |
| Junio        | 100          | 105          | 205          |
| Julio        | 114          | 116          | 230          |
| Agosto       | 112          | 126          | 238          |
| Septiembre   | 113          | 107          | 220          |
| Octubre      | 93           | 99           | 192          |
| Noviembre    | 73           | 87           | 160          |
| Diciembre    | 91           | 74           | 165          |
| <b>Total</b> | <b>1.200</b> | <b>1.206</b> | <b>2.406</b> |



# Bajas por variación residencial hacia otras provincias

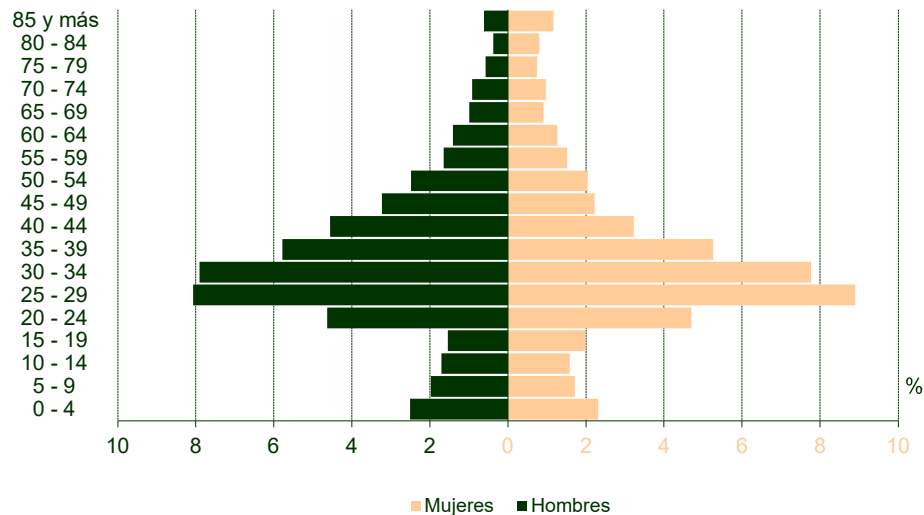
Badajoz 2020





**1. BAJAS POR VARIACIÓN RESIDENCIAL HACIA OTRAS PROVINCIAS SEGÚN DESTINO, SEXO Y GRUPOS DE EDAD**

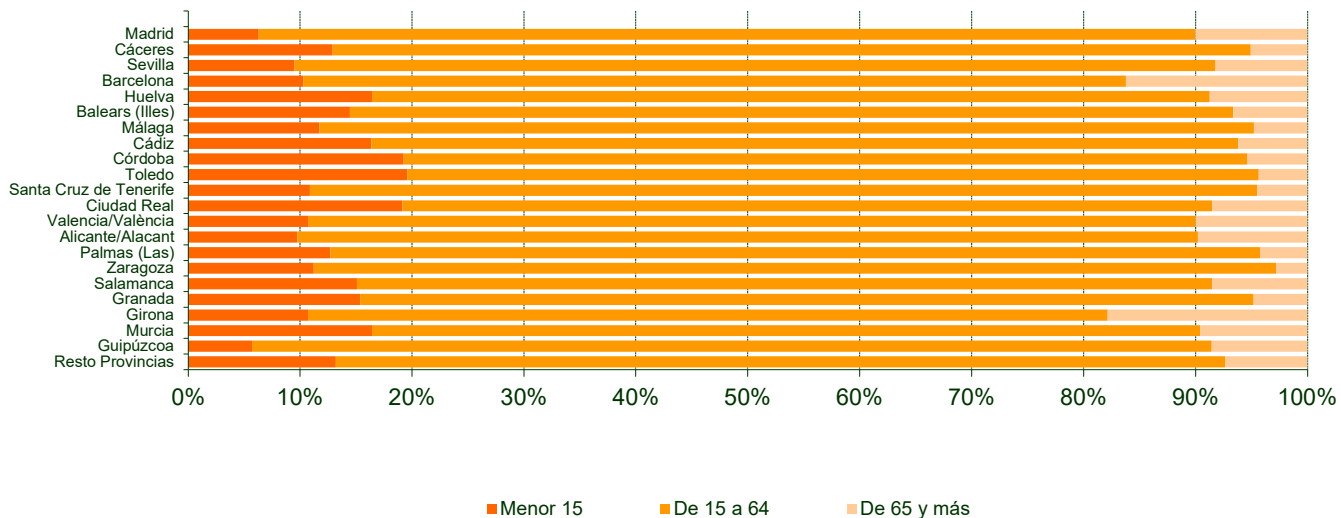
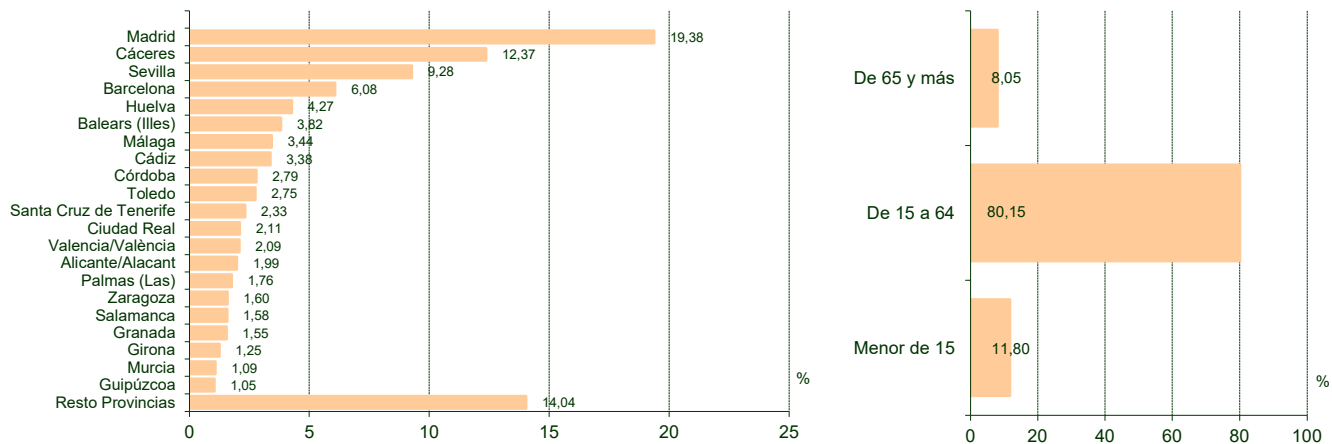
| GRUPOS DE EDAD   | DESTINO    |            |            |                |              |              |              |              |              |
|------------------|------------|------------|------------|----------------|--------------|--------------|--------------|--------------|--------------|
|                  | Cáceres    |            |            | Otra provincia |              |              | Total        |              |              |
|                  | Hombre     | Mujer      | Total      | Hombre         | Mujer        | Total        | Hombre       | Mujer        | Total        |
| De 0 a 4 años    | 27         | 29         | 56         | 141            | 126          | 267          | 168          | 155          | 323          |
| De 5 a 9 años    | 18         | 19         | 37         | 114            | 96           | 210          | 132          | 115          | 247          |
| De 10 a 14 años  | 8          | 6          | 14         | 106            | 100          | 206          | 114          | 106          | 220          |
| De 15 a 19 años  | 17         | 18         | 35         | 86             | 115          | 201          | 103          | 133          | 236          |
| De 20 a 24 años  | 27         | 28         | 55         | 283            | 287          | 570          | 310          | 315          | 625          |
| De 25 a 29 años  | 36         | 75         | 111        | 504            | 521          | 1.025        | 540          | 596          | 1.136        |
| De 30 a 34 años  | 70         | 70         | 140        | 459            | 450          | 909          | 529          | 520          | 1.049        |
| De 35 a 39 años  | 55         | 52         | 107        | 332            | 300          | 632          | 387          | 352          | 739          |
| De 40 a 44 años  | 45         | 35         | 80         | 260            | 181          | 441          | 305          | 216          | 521          |
| De 45 a 49 años  | 31         | 23         | 54         | 185            | 126          | 311          | 216          | 149          | 365          |
| De 50 a 54 años  | 19         | 18         | 37         | 147            | 119          | 266          | 166          | 137          | 303          |
| De 55 a 59 años  | 21         | 20         | 41         | 89             | 82           | 171          | 110          | 102          | 212          |
| De 60 a 64 años  | 7          | 12         | 19         | 87             | 73           | 160          | 94           | 85           | 179          |
| De 65 a 69 años  | 7          | 4          | 11         | 59             | 57           | 116          | 66           | 61           | 127          |
| De 70 a 74 años  | 6          | 5          | 11         | 55             | 60           | 115          | 61           | 65           | 126          |
| De 75 a 79 años  | 3          | 5          | 8          | 35             | 45           | 80           | 38           | 50           | 88           |
| De 80 a 84 años  | 2          | 3          | 5          | 23             | 51           | 74           | 25           | 54           | 79           |
| De 85 y más años | 2          | 5          | 7          | 39             | 73           | 112          | 41           | 78           | 119          |
| <b>Total</b>     | <b>401</b> | <b>427</b> | <b>828</b> | <b>3.004</b>   | <b>2.862</b> | <b>5.866</b> | <b>3.405</b> | <b>3.289</b> | <b>6.694</b> |



## 2. BAJAS POR VARIACIÓN RESIDENCIAL HACIA OTRAS PROVINCIAS SEGÚN PROVINCIA DE DESTINO, SEXO Y GRUPOS DE EDAD

| PROVINCIA DE DESTINO   | GRUPOS DE EDAD   |            |            |                 |              |              |             |            |            |              |              |              |
|------------------------|------------------|------------|------------|-----------------|--------------|--------------|-------------|------------|------------|--------------|--------------|--------------|
|                        | Menor de 15 años |            |            | De 15 a 64 años |              |              | De 65 y más |            |            | Total        |              |              |
|                        | Hombre           | Mujer      | Total      | Hombre          | Mujer        | Total        | Hombre      | Mujer      | Total      | Hombre       | Mujer        | Total        |
| Álava                  | 3                | 3          | 6          | 8               | 9            | 17           | 0           | 2          | 2          | 11           | 14           | 25           |
| Albacete               | 3                | 3          | 6          | 20              | 11           | 31           | 2           | 2          | 4          | 25           | 16           | 41           |
| Alicante/Alacant       | 8                | 5          | 13         | 57              | 50           | 107          | 7           | 6          | 13         | 72           | 61           | 133          |
| Almería                | 2                | 3          | 5          | 11              | 20           | 31           | 3           | 3          | 6          | 16           | 26           | 42           |
| Asturias               | 3                | 2          | 5          | 25              | 14           | 39           | 2           | 1          | 3          | 30           | 17           | 47           |
| Ávila                  | 0                | 0          | 0          | 5               | 2            | 7            | 1           | 2          | 3          | 6            | 4            | 10           |
| Balears (Illes)        | 21               | 16         | 37         | 111             | 91           | 202          | 6           | 11         | 17         | 138          | 118          | 256          |
| Barcelona              | 23               | 19         | 42         | 154             | 145          | 299          | 25          | 41         | 66         | 202          | 205          | 407          |
| Burgos                 | 1                | 1          | 2          | 13              | 12           | 25           | 0           | 0          | 0          | 14           | 13           | 27           |
| Cáceres                | 53               | 54         | 107        | 328             | 351          | 679          | 20          | 22         | 42         | 401          | 427          | 828          |
| Cádiz                  | 21               | 16         | 37         | 80              | 95           | 175          | 7           | 7          | 14         | 108          | 118          | 226          |
| Cantabria              | 4                | 1          | 5          | 17              | 18           | 35           | 1           | 5          | 6          | 22           | 24           | 46           |
| Castellón/Castelló     | 4                | 2          | 6          | 15              | 12           | 27           | 2           | 2          | 4          | 21           | 16           | 37           |
| Ceuta                  | 0                | 0          | 0          | 7               | 4            | 11           | 0           | 0          | 0          | 7            | 4            | 11           |
| Ciudad Real            | 21               | 6          | 27         | 50              | 52           | 102          | 6           | 6          | 12         | 77           | 64           | 141          |
| Córdoba                | 20               | 16         | 36         | 82              | 59           | 141          | 3           | 7          | 10         | 105          | 82           | 187          |
| Coruña (A)             | 0                | 1          | 1          | 19              | 15           | 34           | 1           | 2          | 3          | 20           | 18           | 38           |
| Cuenca                 | 4                | 3          | 7          | 9               | 12           | 21           | 0           | 0          | 0          | 13           | 15           | 28           |
| Girona                 | 3                | 6          | 9          | 31              | 29           | 60           | 5           | 10         | 15         | 39           | 45           | 84           |
| Granada                | 8                | 8          | 16         | 39              | 44           | 83           | 1           | 4          | 5          | 48           | 56           | 104          |
| Guadalajara            | 2                | 1          | 3          | 12              | 13           | 25           | 2           | 2          | 4          | 16           | 16           | 32           |
| Guipúzcoa              | 2                | 2          | 4          | 35              | 25           | 60           | 3           | 3          | 6          | 40           | 30           | 70           |
| Huelva                 | 21               | 26         | 47         | 102             | 112          | 214          | 14          | 11         | 25         | 137          | 149          | 286          |
| Huesca                 | 1                | 2          | 3          | 6               | 10           | 16           | 0           | 1          | 1          | 7            | 13           | 20           |
| Jaén                   | 3                | 3          | 6          | 16              | 17           | 33           | 0           | 1          | 1          | 19           | 21           | 40           |
| León                   | 0                | 1          | 1          | 6               | 15           | 21           | 2           | 2          | 4          | 8            | 18           | 26           |
| Lleida                 | 0                | 0          | 0          | 14              | 6            | 20           | 1           | 1          | 2          | 15           | 7            | 22           |
| Lugo                   | 4                | 2          | 6          | 5               | 10           | 15           | 1           | 1          | 2          | 10           | 13           | 23           |
| Madrid                 | 42               | 40         | 82         | 605             | 480          | 1.085        | 53          | 77         | 130        | 700          | 597          | 1.297        |
| Málaga                 | 16               | 11         | 27         | 103             | 89           | 192          | 7           | 4          | 11         | 126          | 104          | 230          |
| Melilla                | 0                | 0          | 0          | 5               | 3            | 8            | 0           | 0          | 0          | 5            | 3            | 8            |
| Murcia                 | 6                | 6          | 12         | 37              | 17           | 54           | 4           | 3          | 7          | 47           | 26           | 73           |
| Navarra                | 4                | 7          | 11         | 24              | 25           | 49           | 0           | 3          | 3          | 28           | 35           | 63           |
| Ourense                | 3                | 1          | 4          | 8               | 14           | 22           | 0           | 0          | 0          | 11           | 15           | 26           |
| Palencia               | 2                | 2          | 4          | 5               | 5            | 10           | 0           | 1          | 1          | 7            | 8            | 15           |
| Palmas (Las)           | 8                | 7          | 15         | 49              | 49           | 98           | 2           | 3          | 5          | 59           | 59           | 118          |
| Pontevedra             | 0                | 1          | 1          | 16              | 12           | 28           | 0           | 0          | 0          | 16           | 13           | 29           |
| Rioja (La)             | 6                | 4          | 10         | 20              | 18           | 38           | 1           | 0          | 1          | 27           | 22           | 49           |
| Salamanca              | 7                | 9          | 16         | 40              | 41           | 81           | 5           | 4          | 9          | 52           | 54           | 106          |
| Santa Cruz de Tenerife | 9                | 8          | 17         | 60              | 72           | 132          | 3           | 4          | 7          | 72           | 84           | 156          |
| Segovia                | 5                | 4          | 9          | 8               | 10           | 18           | 0           | 0          | 0          | 13           | 14           | 27           |
| Sevilla                | 28               | 31         | 59         | 230             | 281          | 511          | 21          | 30         | 51         | 279          | 342          | 621          |
| Soria                  | 0                | 2          | 2          | 7               | 1            | 8            | 2           | 0          | 2          | 9            | 3            | 12           |
| Tarragona              | 1                | 5          | 6          | 21              | 12           | 33           | 3           | 3          | 6          | 25           | 20           | 45           |
| Teruel                 | 0                | 0          | 0          | 4               | 1            | 5            | 0           | 0          | 0          | 4            | 1            | 5            |
| Toledo                 | 22               | 14         | 36         | 76              | 64           | 140          | 3           | 5          | 8          | 101          | 83           | 184          |
| Valencia/València      | 5                | 10         | 15         | 61              | 50           | 111          | 5           | 9          | 14         | 71           | 69           | 140          |
| Valladolid             | 7                | 5          | 12         | 25              | 30           | 55           | 1           | 1          | 2          | 33           | 36           | 69           |
| Vizcaya                | 0                | 0          | 0          | 25              | 30           | 55           | 5           | 3          | 8          | 30           | 33           | 63           |
| Zamora                 | 2                | 1          | 3          | 5               | 5            | 10           | 0           | 1          | 1          | 7            | 7            | 14           |
| Zaragoza               | 6                | 6          | 12         | 49              | 43           | 92           | 1           | 2          | 3          | 56           | 51           | 107          |
| <b>Total</b>           | <b>414</b>       | <b>376</b> | <b>790</b> | <b>2.760</b>    | <b>2.605</b> | <b>5.365</b> | <b>231</b>  | <b>308</b> | <b>539</b> | <b>3.405</b> | <b>3.289</b> | <b>6.694</b> |

**3. BAJAS POR VARIACIÓN RESIDENCIAL HACIA OTRAS PROVINCIAS. DISTRIBUCIÓN SEGÚN PRINCIPALES PROVINCIAS DE DESTINO Y GRUPOS DE EDAD**



**4. BAJAS POR VARIACIÓN RESIDENCIAL HACIA OTRAS PROVINCIAS SEGÚN PROVINCIA DE DESTINO, SEXO Y TAMAÑO DEL MUNICIPIO DE BAJA**

| PROVINCIA DE DESTINO   | TAMAÑO DEL MUNICIPIO DE BAJA |       |       |             |       |       |             |       |       |              |       |       |               |       |       |
|------------------------|------------------------------|-------|-------|-------------|-------|-------|-------------|-------|-------|--------------|-------|-------|---------------|-------|-------|
|                        | ≤ 1.000                      |       |       | 1.001-2.000 |       |       | 2.001-5.000 |       |       | 5.001-10.000 |       |       | 10.001-20.000 |       |       |
|                        | Hombre                       | Mujer | Total | Hombre      | Mujer | Total | Hombre      | Mujer | Total | Hombre       | Mujer | Total | Hombre        | Mujer | Total |
| Álava                  | 2                            | 3     | 5     | 0           | 0     | 0     | 1           | 3     | 4     | 1            | 1     | 2     | 1             | 0     | 1     |
| Albacete               | 3                            | 2     | 5     | 2           | 0     | 2     | 1           | 0     | 1     | 7            | 4     | 11    | 1             | 2     | 3     |
| Alicante/Alacant       | 2                            | 0     | 2     | 4           | 2     | 6     | 8           | 14    | 22    | 15           | 5     | 20    | 14            | 8     | 22    |
| Almería                | 0                            | 0     | 0     | 0           | 2     | 2     | 3           | 5     | 8     | 1            | 3     | 4     | 2             | 3     | 5     |
| Asturias               | 1                            | 1     | 2     | 2           | 0     | 2     | 2           | 1     | 3     | 1            | 1     | 2     | 3             | 0     | 3     |
| Ávila                  | 0                            | 0     | 0     | 0           | 0     | 0     | 1           | 0     | 1     | 0            | 1     | 1     | 1             | 0     | 1     |
| Balears (Illes)        | 8                            | 8     | 16    | 9           | 17    | 26    | 34          | 22    | 56    | 6            | 9     | 15    | 17            | 5     | 22    |
| Barcelona              | 15                           | 18    | 33    | 16          | 18    | 34    | 28          | 33    | 61    | 18           | 29    | 47    | 12            | 19    | 31    |
| Burgos                 | 0                            | 1     | 1     | 0           | 0     | 0     | 4           | 2     | 6     | 3            | 2     | 5     | 0             | 1     | 1     |
| Cáceres                | 11                           | 18    | 29    | 26          | 20    | 46    | 46          | 63    | 109   | 45           | 48    | 93    | 23            | 21    | 44    |
| Cádiz                  | 4                            | 11    | 15    | 6           | 3     | 9     | 22          | 15    | 37    | 11           | 10    | 21    | 9             | 15    | 24    |
| Cantabria              | 0                            | 0     | 0     | 0           | 0     | 0     | 2           | 2     | 4     | 1            | 2     | 3     | 0             | 1     | 1     |
| Castellón/Castelló     | 0                            | 0     | 0     | 2           | 0     | 2     | 6           | 5     | 11    | 0            | 2     | 2     | 1             | 1     | 2     |
| Ceuta                  | 0                            | 0     | 0     | 0           | 1     | 1     | 1           | 1     | 2     | 0            | 0     | 0     | 0             | 1     | 1     |
| Ciudad Real            | 10                           | 7     | 17    | 10          | 10    | 20    | 16          | 13    | 29    | 10           | 6     | 16    | 2             | 3     | 5     |
| Córdoba                | 8                            | 8     | 16    | 8           | 1     | 9     | 20          | 21    | 41    | 19           | 17    | 36    | 10            | 9     | 19    |
| Coruña (A)             | 0                            | 1     | 1     | 1           | 0     | 1     | 5           | 3     | 8     | 1            | 1     | 2     | 1             | 0     | 1     |
| Cuenca                 | 2                            | 3     | 5     | 0           | 0     | 0     | 3           | 1     | 4     | 1            | 2     | 3     | 2             | 0     | 2     |
| Girona                 | 2                            | 3     | 5     | 5           | 5     | 10    | 3           | 8     | 11    | 5            | 4     | 9     | 4             | 4     | 8     |
| Granada                | 2                            | 4     | 6     | 0           | 3     | 3     | 9           | 7     | 16    | 2            | 6     | 8     | 6             | 5     | 11    |
| Guadalajara            | 1                            | 1     | 2     | 1           | 0     | 1     | 6           | 4     | 10    | 2            | 0     | 2     | 1             | 3     | 4     |
| Guipúzcoa              | 8                            | 2     | 10    | 4           | 1     | 5     | 4           | 10    | 14    | 5            | 2     | 7     | 3             | 1     | 4     |
| Huelva                 | 8                            | 8     | 16    | 11          | 17    | 28    | 25          | 36    | 61    | 15           | 16    | 31    | 12            | 12    | 24    |
| Huesca                 | 0                            | 0     | 0     | 1           | 1     | 2     | 2           | 2     | 4     | 1            | 4     | 5     | 0             | 2     | 2     |
| Jaén                   | 1                            | 1     | 2     | 1           | 2     | 3     | 4           | 3     | 7     | 2            | 5     | 7     | 2             | 0     | 2     |
| León                   | 0                            | 1     | 1     | 0           | 0     | 0     | 3           | 4     | 7     | 1            | 6     | 7     | 0             | 0     | 0     |
| Lleida                 | 0                            | 1     | 1     | 2           | 0     | 2     | 1           | 2     | 3     | 3            | 2     | 5     | 1             | 0     | 1     |
| Lugo                   | 0                            | 1     | 1     | 0           | 0     | 0     | 4           | 3     | 7     | 1            | 1     | 2     | 0             | 0     | 0     |
| Madrid                 | 46                           | 42    | 88    | 55          | 48    | 103   | 126         | 116   | 242   | 50           | 54    | 104   | 43            | 26    | 69    |
| Málaga                 | 2                            | 4     | 6     | 1           | 3     | 4     | 11          | 13    | 24    | 17           | 6     | 23    | 7             | 8     | 15    |
| Melilla                | 0                            | 0     | 0     | 1           | 0     | 1     | 1           | 0     | 1     | 0            | 0     | 0     | 1             | 0     | 1     |
| Murcia                 | 1                            | 1     | 2     | 2           | 2     | 4     | 12          | 6     | 18    | 1            | 2     | 3     | 7             | 2     | 9     |
| Navarra                | 0                            | 2     | 2     | 3           | 4     | 7     | 2           | 8     | 10    | 4            | 6     | 10    | 5             | 1     | 6     |
| Ourense                | 1                            | 0     | 1     | 0           | 1     | 1     | 1           | 3     | 4     | 0            | 3     | 3     | 0             | 0     | 0     |
| Palencia               | 0                            | 0     | 0     | 1           | 0     | 1     | 1           | 0     | 1     | 0            | 0     | 0     | 3             | 5     | 8     |
| Palmas (Las)           | 2                            | 2     | 4     | 3           | 3     | 6     | 9           | 10    | 19    | 10           | 5     | 15    | 3             | 3     | 6     |
| Pontevedra             | 0                            | 0     | 0     | 1           | 0     | 1     | 2           | 1     | 3     | 3            | 4     | 7     | 2             | 0     | 2     |
| Rioja (La)             | 0                            | 0     | 0     | 2           | 0     | 2     | 2           | 4     | 6     | 3            | 2     | 5     | 1             | 2     | 3     |
| Salamanca              | 1                            | 1     | 2     | 0           | 0     | 0     | 5           | 5     | 10    | 7            | 1     | 8     | 1             | 3     | 4     |
| Santa Cruz de Tenerife | 2                            | 4     | 6     | 2           | 6     | 8     | 7           | 17    | 24    | 7            | 7     | 14    | 4             | 6     | 10    |
| Segovia                | 1                            | 1     | 2     | 0           | 0     | 0     | 5           | 3     | 8     | 0            | 0     | 0     | 0             | 1     | 1     |
| Sevilla                | 21                           | 23    | 44    | 22          | 37    | 59    | 67          | 74    | 141   | 35           | 64    | 99    | 27            | 30    | 57    |
| Soria                  | 0                            | 0     | 0     | 1           | 2     | 3     | 1           | 0     | 1     | 0            | 0     | 0     | 0             | 0     | 0     |
| Tarragona              | 3                            | 0     | 3     | 3           | 1     | 4     | 5           | 2     | 7     | 0            | 1     | 1     | 2             | 4     | 6     |
| Teruel                 | 0                            | 0     | 0     | 0           | 0     | 0     | 2           | 0     | 2     | 1            | 0     | 1     | 0             | 0     | 0     |
| Toledo                 | 11                           | 8     | 19    | 9           | 9     | 18    | 21          | 17    | 38    | 13           | 7     | 20    | 6             | 2     | 8     |
| Valencia/València      | 2                            | 0     | 2     | 6           | 5     | 11    | 9           | 10    | 19    | 3            | 12    | 15    | 7             | 4     | 11    |
| Valladolid             | 0                            | 1     | 1     | 2           | 1     | 3     | 5           | 6     | 11    | 6            | 3     | 9     | 3             | 1     | 4     |
| Vizcaya                | 2                            | 5     | 7     | 1           | 1     | 2     | 8           | 9     | 17    | 4            | 0     | 4     | 1             | 1     | 2     |
| Zamora                 | 0                            | 0     | 0     | 0           | 0     | 0     | 0           | 1     | 1     | 4            | 1     | 5     | 0             | 3     | 3     |
| Zaragoza               | 4                            | 3     | 7     | 2           | 1     | 3     | 4           | 6     | 10    | 5            | 3     | 8     | 7             | 3     | 10    |
| Total                  | 187                          | 200   | 387   | 228         | 227   | 455   | 570         | 594   | 1.164 | 350          | 370   | 720   | 258           | 221   | 479   |

#### 4. BAJAS POR VARIACIÓN RESIDENCIAL HACIA OTRAS PROVINCIAS SEGÚN PROVINCIA DE DESTINO, SEXO Y TAMAÑO DEL MUNICIPIO DE BAJA

(Conclusión)

| PROVINCIA DE DESTINO   | TAMAÑO DEL MUNICIPIO DE BAJA |            |              |            |            |            |                   |            |              |              |              |              |
|------------------------|------------------------------|------------|--------------|------------|------------|------------|-------------------|------------|--------------|--------------|--------------|--------------|
|                        | 20.001-50.000                |            |              | > 50.000   |            |            | Capital provincia |            |              | Total        |              |              |
|                        | Hombre                       | Mujer      | Total        | Hombre     | Mujer      | Total      | Hombre            | Mujer      | Total        | Hombre       | Mujer        | Total        |
| Álava                  | 3                            | 5          | 8            | 1          | 0          | 1          | 2                 | 2          | 4            | 11           | 14           | 25           |
| Albacete               | 4                            | 4          | 8            | 3          | 1          | 4          | 4                 | 3          | 7            | 25           | 16           | 41           |
| Alicante/Alacant       | 8                            | 10         | 18           | 10         | 12         | 22         | 11                | 10         | 21           | 72           | 61           | 133          |
| Almería                | 2                            | 2          | 4            | 6          | 3          | 9          | 2                 | 8          | 10           | 16           | 26           | 42           |
| Asturias               | 10                           | 4          | 14           | 5          | 5          | 10         | 6                 | 5          | 11           | 30           | 17           | 47           |
| Ávila                  | 2                            | 2          | 4            | 0          | 0          | 0          | 2                 | 1          | 3            | 6            | 4            | 10           |
| Balears (Illes)        | 10                           | 15         | 25           | 22         | 18         | 40         | 32                | 24         | 56           | 138          | 118          | 256          |
| Barcelona              | 25                           | 19         | 44           | 30         | 23         | 53         | 58                | 46         | 104          | 202          | 205          | 407          |
| Burgos                 | 3                            | 2          | 5            | 0          | 3          | 3          | 4                 | 2          | 6            | 14           | 13           | 27           |
| Cáceres                | 85                           | 95         | 180          | 70         | 73         | 143        | 95                | 89         | 184          | 401          | 427          | 828          |
| Cádiz                  | 20                           | 16         | 36           | 14         | 13         | 27         | 22                | 35         | 57           | 108          | 118          | 226          |
| Cantabria              | 5                            | 4          | 9            | 2          | 5          | 7          | 12                | 10         | 22           | 22           | 24           | 46           |
| Castellón/Castelló     | 5                            | 3          | 8            | 0          | 0          | 0          | 7                 | 5          | 12           | 21           | 16           | 37           |
| Ceuta                  | 0                            | 0          | 0            | 0          | 0          | 0          | 6                 | 1          | 7            | 7            | 4            | 11           |
| Ciudad Real            | 14                           | 13         | 27           | 6          | 5          | 11         | 9                 | 7          | 16           | 77           | 64           | 141          |
| Córdoba                | 12                           | 8          | 20           | 14         | 7          | 21         | 14                | 11         | 25           | 105          | 82           | 187          |
| Coruña (A)             | 4                            | 3          | 7            | 1          | 2          | 3          | 7                 | 8          | 15           | 20           | 18           | 38           |
| Cuenca                 | 3                            | 6          | 9            | 1          | 0          | 1          | 1                 | 3          | 4            | 13           | 15           | 28           |
| Girona                 | 5                            | 4          | 9            | 3          | 9          | 12         | 12                | 8          | 20           | 39           | 45           | 84           |
| Granada                | 6                            | 6          | 12           | 5          | 7          | 12         | 18                | 18         | 36           | 48           | 56           | 104          |
| Guadalajara            | 1                            | 2          | 3            | 1          | 1          | 2          | 3                 | 5          | 8            | 16           | 16           | 32           |
| Guipúzcoa              | 5                            | 7          | 12           | 6          | 3          | 9          | 5                 | 4          | 9            | 40           | 30           | 70           |
| Huelva                 | 18                           | 16         | 34           | 12         | 6          | 18         | 36                | 38         | 74           | 137          | 149          | 286          |
| Huesca                 | 0                            | 0          | 0            | 1          | 3          | 4          | 2                 | 1          | 3            | 7            | 13           | 20           |
| Jaén                   | 2                            | 3          | 5            | 0          | 0          | 0          | 7                 | 7          | 14           | 19           | 21           | 40           |
| León                   | 3                            | 2          | 5            | 1          | 3          | 4          | 0                 | 2          | 2            | 8            | 18           | 26           |
| Lleida                 | 4                            | 1          | 5            | 0          | 1          | 1          | 4                 | 0          | 4            | 15           | 7            | 22           |
| Lugo                   | 0                            | 3          | 3            | 3          | 2          | 5          | 2                 | 3          | 5            | 10           | 13           | 23           |
| Madrid                 | 98                           | 97         | 195          | 96         | 80         | 176        | 186               | 134        | 320          | 700          | 597          | 1.297        |
| Málaga                 | 21                           | 19         | 40           | 19         | 12         | 31         | 48                | 39         | 87           | 126          | 104          | 230          |
| Melilla                | 0                            | 2          | 2            | 1          | 0          | 1          | 1                 | 1          | 2            | 5            | 3            | 8            |
| Murcia                 | 8                            | 6          | 14           | 4          | 1          | 5          | 12                | 6          | 18           | 47           | 26           | 73           |
| Navarra                | 6                            | 3          | 9            | 1          | 2          | 3          | 7                 | 9          | 16           | 28           | 35           | 63           |
| Ourense                | 1                            | 1          | 2            | 7          | 4          | 11         | 1                 | 3          | 4            | 11           | 15           | 26           |
| Palencia               | 0                            | 1          | 1            | 1          | 2          | 3          | 1                 | 0          | 1            | 7            | 8            | 15           |
| Palmas (Las)           | 6                            | 10         | 16           | 3          | 3          | 6          | 23                | 23         | 46           | 59           | 59           | 118          |
| Pontevedra             | 3                            | 2          | 5            | 1          | 0          | 1          | 4                 | 6          | 10           | 16           | 13           | 29           |
| Rioja (La)             | 4                            | 2          | 6            | 2          | 1          | 3          | 13                | 11         | 24           | 27           | 22           | 49           |
| Salamanca              | 8                            | 11         | 19           | 14         | 17         | 31         | 16                | 16         | 32           | 52           | 54           | 106          |
| Santa Cruz de Tenerife | 10                           | 11         | 21           | 11         | 10         | 21         | 29                | 23         | 52           | 72           | 84           | 156          |
| Segovia                | 0                            | 2          | 2            | 3          | 2          | 5          | 4                 | 5          | 9            | 13           | 14           | 27           |
| Sevilla                | 22                           | 37         | 59           | 30         | 23         | 53         | 55                | 54         | 109          | 279          | 342          | 621          |
| Soria                  | 2                            | 0          | 2            | 0          | 0          | 0          | 5                 | 1          | 6            | 9            | 3            | 12           |
| Tarragona              | 3                            | 4          | 7            | 3          | 2          | 5          | 6                 | 6          | 12           | 25           | 20           | 45           |
| Teruel                 | 0                            | 0          | 0            | 0          | 0          | 0          | 1                 | 1          | 2            | 4            | 1            | 5            |
| Toledo                 | 14                           | 16         | 30           | 9          | 6          | 15         | 18                | 18         | 36           | 101          | 83           | 184          |
| Valencia/València      | 11                           | 6          | 17           | 9          | 7          | 16         | 24                | 25         | 49           | 71           | 69           | 140          |
| Valladolid             | 5                            | 6          | 11           | 4          | 5          | 9          | 8                 | 13         | 21           | 33           | 36           | 69           |
| Vizcaya                | 4                            | 4          | 8            | 3          | 2          | 5          | 7                 | 11         | 18           | 30           | 33           | 63           |
| Zamora                 | 0                            | 0          | 0            | 0          | 0          | 0          | 3                 | 2          | 5            | 7            | 7            | 14           |
| Zaragoza               | 8                            | 17         | 25           | 3          | 2          | 5          | 23                | 16         | 39           | 56           | 51           | 107          |
| <b>Total</b>           | <b>493</b>                   | <b>512</b> | <b>1.005</b> | <b>441</b> | <b>386</b> | <b>827</b> | <b>878</b>        | <b>779</b> | <b>1.657</b> | <b>3.405</b> | <b>3.289</b> | <b>6.694</b> |

### 5. BAJAS POR VARIACIÓN RESIDENCIAL HACIA OTRAS PROVINCIAS SEGÚN TAMAÑO DEL MUNICIPIO DE BAJA, SEXO Y GRUPOS DE EDAD

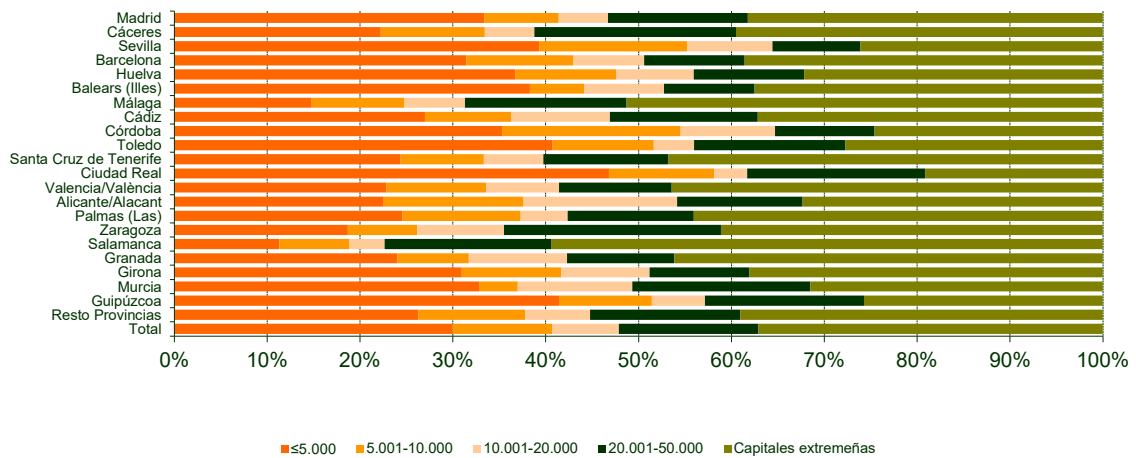
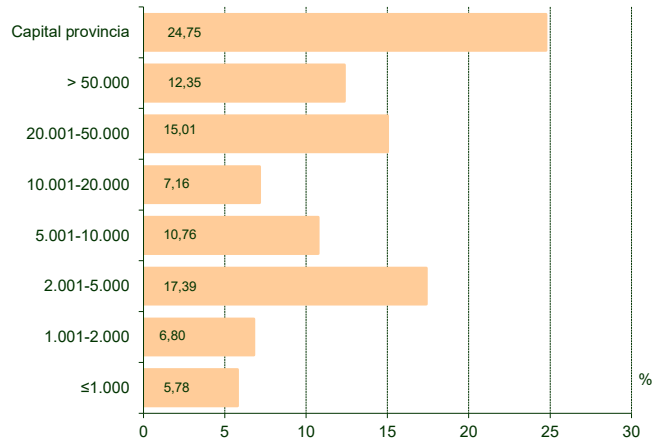
| GRUPOS DE EDAD   | TAMAÑO DEL MUNICIPIO DE BAJA |       |       |             |       |       |             |       |       |              |       |       |               |       |       |
|------------------|------------------------------|-------|-------|-------------|-------|-------|-------------|-------|-------|--------------|-------|-------|---------------|-------|-------|
|                  | ≤ 1.000                      |       |       | 1.001-2.000 |       |       | 2.001-5.000 |       |       | 5.001-10.000 |       |       | 10.001-20.000 |       |       |
|                  | Hombre                       | Mujer | Total | Hombre      | Mujer | Total | Hombre      | Mujer | Total | Hombre       | Mujer | Total | Hombre        | Mujer | Total |
| De 0 a 4 años    | 15                           | 3     | 18    | 10          | 8     | 18    | 29          | 28    | 57    | 26           | 17    | 43    | 7             | 10    | 17    |
| De 5 a 9 años    | 7                            | 8     | 15    | 9           | 5     | 14    | 24          | 14    | 38    | 14           | 12    | 26    | 9             | 6     | 15    |
| De 10 a 14 años  | 8                            | 2     | 10    | 4           | 8     | 12    | 22          | 14    | 36    | 5            | 10    | 15    | 12            | 12    | 24    |
| De 15 a 19 años  | 8                            | 9     | 17    | 5           | 7     | 12    | 18          | 18    | 36    | 7            | 10    | 17    | 7             | 7     | 14    |
| De 20 a 24 años  | 13                           | 21    | 34    | 18          | 15    | 33    | 44          | 51    | 95    | 33           | 46    | 79    | 26            | 23    | 49    |
| De 25 a 29 años  | 21                           | 34    | 55    | 43          | 48    | 91    | 99          | 123   | 222   | 53           | 64    | 117   | 45            | 37    | 82    |
| De 30 a 34 años  | 23                           | 28    | 51    | 27          | 27    | 54    | 100         | 95    | 195   | 64           | 77    | 141   | 38            | 32    | 70    |
| De 35 a 39 años  | 18                           | 19    | 37    | 21          | 26    | 47    | 59          | 52    | 111   | 39           | 41    | 80    | 33            | 25    | 58    |
| De 40 a 44 años  | 16                           | 13    | 29    | 19          | 8     | 27    | 39          | 41    | 80    | 32           | 15    | 47    | 26            | 13    | 39    |
| De 45 a 49 años  | 9                            | 6     | 15    | 13          | 7     | 20    | 26          | 20    | 46    | 18           | 15    | 33    | 15            | 7     | 22    |
| De 50 a 54 años  | 9                            | 5     | 14    | 14          | 11    | 25    | 30          | 28    | 58    | 14           | 19    | 33    | 13            | 12    | 25    |
| De 55 a 59 años  | 8                            | 4     | 12    | 7           | 7     | 14    | 13          | 19    | 32    | 11           | 9     | 20    | 3             | 9     | 12    |
| De 60 a 64 años  | 3                            | 7     | 10    | 5           | 7     | 12    | 19          | 26    | 45    | 9            | 4     | 13    | 7             | 4     | 11    |
| De 65 a 69 años  | 4                            | 5     | 9     | 12          | 5     | 17    | 11          | 6     | 17    | 5            | 6     | 11    | 7             | 6     | 13    |
| De 70 a 74 años  | 6                            | 7     | 13    | 3           | 10    | 13    | 13          | 14    | 27    | 5            | 5     | 10    | 6             | 6     | 12    |
| De 75 a 79 años  | 6                            | 6     | 12    | 6           | 9     | 15    | 12          | 10    | 22    | 5            | 4     | 9     | 0             | 2     | 2     |
| De 80 a 84 años  | 4                            | 11    | 15    | 4           | 7     | 11    | 6           | 14    | 20    | 2            | 7     | 9     | 1             | 6     | 7     |
| De 85 y más años | 9                            | 12    | 21    | 8           | 12    | 20    | 6           | 21    | 27    | 8            | 9     | 17    | 3             | 4     | 7     |
| Total            | 187                          | 200   | 387   | 228         | 227   | 455   | 570         | 594   | 1.164 | 350          | 370   | 720   | 258           | 221   | 479   |

### 5. BAJAS POR VARIACIÓN RESIDENCIAL HACIA OTRAS PROVINCIAS SEGÚN TAMAÑO DEL MUNICIPIO DE BAJA, SEXO Y GRUPOS DE EDAD

(Conclusión)

| GRUPOS DE EDAD   | TAMAÑO DEL MUNICIPIO DE BAJA |       |       |          |       |       |                   |       |       |        |       |       |
|------------------|------------------------------|-------|-------|----------|-------|-------|-------------------|-------|-------|--------|-------|-------|
|                  | 20.001-50.000                |       |       | > 50.000 |       |       | Capital provincia |       |       | Total  |       |       |
|                  | Hombre                       | Mujer | Total | Hombre   | Mujer | Total | Hombre            | Mujer | Total | Hombre | Mujer | Total |
| De 0 a 4 años    | 20                           | 26    | 46    | 24       | 18    | 42    | 37                | 45    | 82    | 168    | 155   | 323   |
| De 5 a 9 años    | 23                           | 20    | 43    | 20       | 11    | 31    | 26                | 39    | 65    | 132    | 115   | 247   |
| De 10 a 14 años  | 19                           | 19    | 38    | 21       | 19    | 40    | 23                | 22    | 45    | 114    | 106   | 220   |
| De 15 a 19 años  | 19                           | 31    | 50    | 18       | 17    | 35    | 21                | 34    | 55    | 103    | 133   | 236   |
| De 20 a 24 años  | 54                           | 59    | 113   | 48       | 30    | 78    | 74                | 70    | 144   | 310    | 315   | 625   |
| De 25 a 29 años  | 70                           | 88    | 158   | 65       | 67    | 132   | 144               | 135   | 279   | 540    | 596   | 1.136 |
| De 30 a 34 años  | 77                           | 73    | 150   | 62       | 67    | 129   | 138               | 121   | 259   | 529    | 520   | 1.049 |
| De 35 a 39 años  | 56                           | 48    | 104   | 47       | 53    | 100   | 114               | 88    | 202   | 387    | 352   | 739   |
| De 40 a 44 años  | 41                           | 42    | 83    | 47       | 27    | 74    | 85                | 57    | 142   | 305    | 216   | 521   |
| De 45 a 49 años  | 35                           | 32    | 67    | 28       | 23    | 51    | 72                | 39    | 111   | 216    | 149   | 365   |
| De 50 a 54 años  | 25                           | 19    | 44    | 20       | 12    | 32    | 41                | 31    | 72    | 166    | 137   | 303   |
| De 55 a 59 años  | 17                           | 16    | 33    | 13       | 15    | 28    | 38                | 23    | 61    | 110    | 102   | 212   |
| De 60 a 64 años  | 13                           | 6     | 19    | 11       | 10    | 21    | 27                | 21    | 48    | 94     | 85    | 179   |
| De 65 a 69 años  | 7                            | 7     | 14    | 7        | 6     | 13    | 13                | 20    | 33    | 66     | 61    | 127   |
| De 70 a 74 años  | 9                            | 5     | 14    | 6        | 6     | 12    | 13                | 12    | 25    | 61     | 65    | 126   |
| De 75 a 79 años  | 2                            | 7     | 9     | 2        | 1     | 3     | 5                 | 11    | 16    | 38     | 50    | 88    |
| De 80 a 84 años  | 4                            | 3     | 7     | 1        | 1     | 2     | 3                 | 5     | 8     | 25     | 54    | 79    |
| De 85 y más años | 2                            | 11    | 13    | 1        | 3     | 4     | 4                 | 6     | 10    | 41     | 78    | 119   |
| Total            | 493                          | 512   | 1.005 | 441      | 386   | 827   | 878               | 779   | 1.657 | 3.405  | 3.289 | 6.694 |

**6. BAJAS POR VARIACIÓN RESIDENCIAL HACIA OTRAS PROVINCIAS. DISTRIBUCIÓN SEGÚN PROVINCIA DE DESTINO Y TAMAÑO DEL MUNICIPIO DE BAJA**

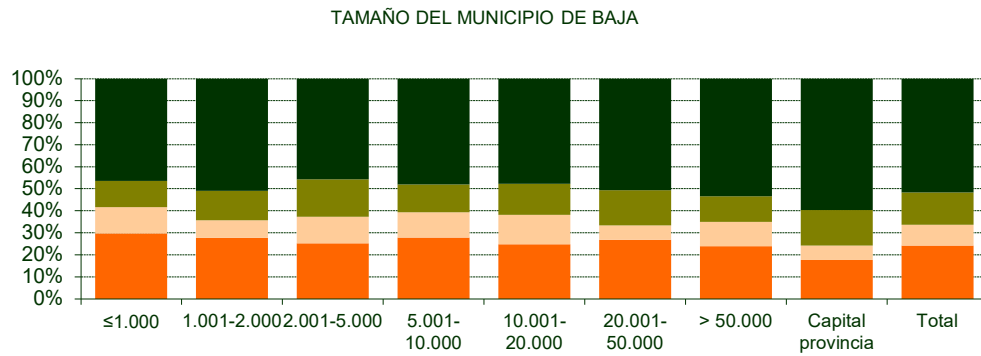


**7. BAJAS POR VARIACIÓN RESIDENCIAL HACIA OTRAS PROVINCIAS SEGÚN TAMAÑO DEL MUNICIPIO DE BAJA, TAMAÑO DEL MUNICIPIO DE ALTA Y GRUPOS DE EDAD**

| TAMAÑO DEL MUNICIPIO DE BAJA | TAMAÑO DEL MUNICIPIO DE ALTA |               |               |          | Capital provincia | Total |
|------------------------------|------------------------------|---------------|---------------|----------|-------------------|-------|
|                              | ≤ 10.000                     | 10.001-20.000 | 20.001-50.000 | > 50.000 |                   |       |
| <b>≤ 1.000</b>               |                              |               |               |          |                   |       |
| Menor de 15 años             | 18                           | 8             | 4             | 9        | 4                 | 43    |
| De 15 a 64 años              | 86                           | 27            | 34            | 8        | 74                | 274   |
| De 65 años y más             | 11                           | 11            | 8             | 23       | 17                | 70    |
| Total                        | 115                          | 46            | 46            | 85       | 95                | 387   |
| <b>1.001-2.000</b>           |                              |               |               |          |                   |       |
| Menor de 15 años             | 17                           | 5             | 8             | 7        | 7                 | 44    |
| De 15 a 64 años              | 95                           | 26            | 44            | 60       | 110               | 335   |
| De 65 años y más             | 14                           | 5             | 9             | 15       | 33                | 76    |
| Total                        | 126                          | 36            | 61            | 82       | 150               | 455   |
| <b>2.001-5.000</b>           |                              |               |               |          |                   |       |
| Menor de 15 años             | 38                           | 35            | 26            | 4        | 28                | 131   |
| De 15 a 64 años              | 231                          | 94            | 154           | 138      | 303               | 920   |
| De 65 años y más             | 25                           | 11            | 17            | 35       | 25                | 113   |
| Total                        | 294                          | 140           | 197           | 177      | 356               | 1.164 |
| <b>5.001-10.000</b>          |                              |               |               |          |                   |       |
| Menor de 15 años             | 36                           | 14            | 5             | 12       | 17                | 84    |
| De 15 a 64 años              | 145                          | 61            | 79            | 77       | 218               | 580   |
| De 65 años y más             | 19                           | 8             | 7             | 11       | 11                | 56    |
| Total                        | 200                          | 83            | 91            | 100      | 246               | 720   |
| <b>10.001-20.000</b>         |                              |               |               |          |                   |       |
| Menor de 15 años             | 21                           | 11            | 6             | 11       | 7                 | 56    |
| De 15 a 64 años              | 87                           | 43            | 57            | 52       | 143               | 382   |
| De 65 años y más             | 11                           | 10            | 4             | 5        | 11                | 41    |
| Total                        | 119                          | 64            | 67            | 68       | 161               | 479   |
| <b>20.001-50.000</b>         |                              |               |               |          |                   |       |
| Menor de 15 años             | 46                           | 3             | 24            | 13       | 41                | 127   |
| De 15 a 64 años              | 214                          | 54            | 126           | 132      | 295               | 821   |
| De 65 años y más             | 10                           | 8             | 11            | 8        | 20                | 57    |
| Total                        | 270                          | 65            | 161           | 153      | 356               | 1.005 |
| <b>&gt; 50.000</b>           |                              |               |               |          |                   |       |
| Menor de 15 años             | 36                           | 16            | 13            | 20       | 28                | 113   |
| De 15 a 64 años              | 156                          | 73            | 81            | 107      | 263               | 680   |
| De 65 años y más             | 6                            | 2             | 2             | 11       | 13                | 34    |
| Total                        | 198                          | 91            | 96            | 138      | 304               | 827   |
| <b>Capital provincia</b>     |                              |               |               |          |                   |       |
| Menor de 15 años             | 32                           | 14            | 38            | 32       | 76                | 192   |
| De 15 a 64 años              | 240                          | 88            | 213           | 217      | 615               | 1.373 |
| De 65 años y más             | 21                           | 6             | 15            | 13       | 37                | 92    |
| Total                        | 293                          | 108           | 266           | 262      | 728               | 1.657 |
| <b>Total</b>                 |                              |               |               |          |                   |       |
| Menor de 15 años             | 244                          | 106           | 124           | 108      | 208               | 790   |
| De 15 a 64 años              | 1.254                        | 466           | 788           | 836      | 2.021             | 5.365 |
| De 65 años y más             | 117                          | 61            | 73            | 121      | 167               | 539   |
| Total                        | 1.615                        | 633           | 985           | 1.065    | 2.396             | 6.694 |

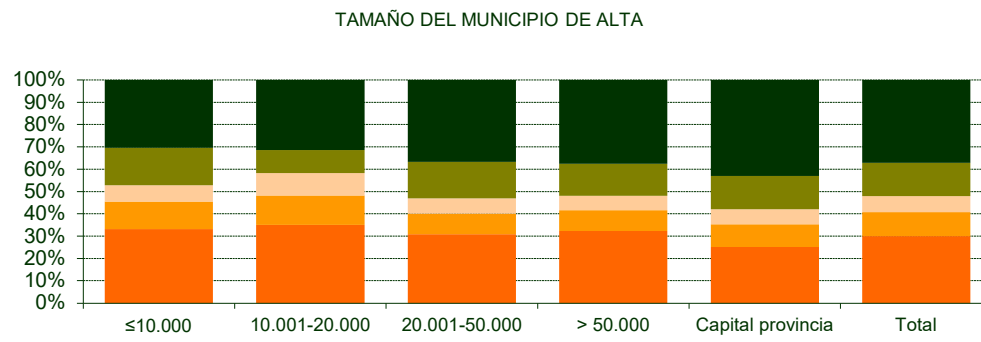


**8. BAJAS POR VARIACIÓN RESIDENCIAL HACIA OTRAS PROVINCIAS. DISTRIBUCIÓN SEGÚN TAMAÑO DEL MUNICIPIO DE ALTA Y TAMAÑO DEL MUNICIPIO DE BAJA**



TAMAÑO DEL MUNICIPIO DE ALTA

■ ≤ 10.000   
 ■ 10.001-20.000   
 ■ 20.001-50.000   
 ■ Capitales extremeñas



TAMAÑO DEL MUNICIPIO DE BAJA

■ ≤ 5.000   
 ■ 5.001-10.000   
 ■ 10.001-20.000   
 ■ 20.001-50.000   
 ■ Capitales extremeñas

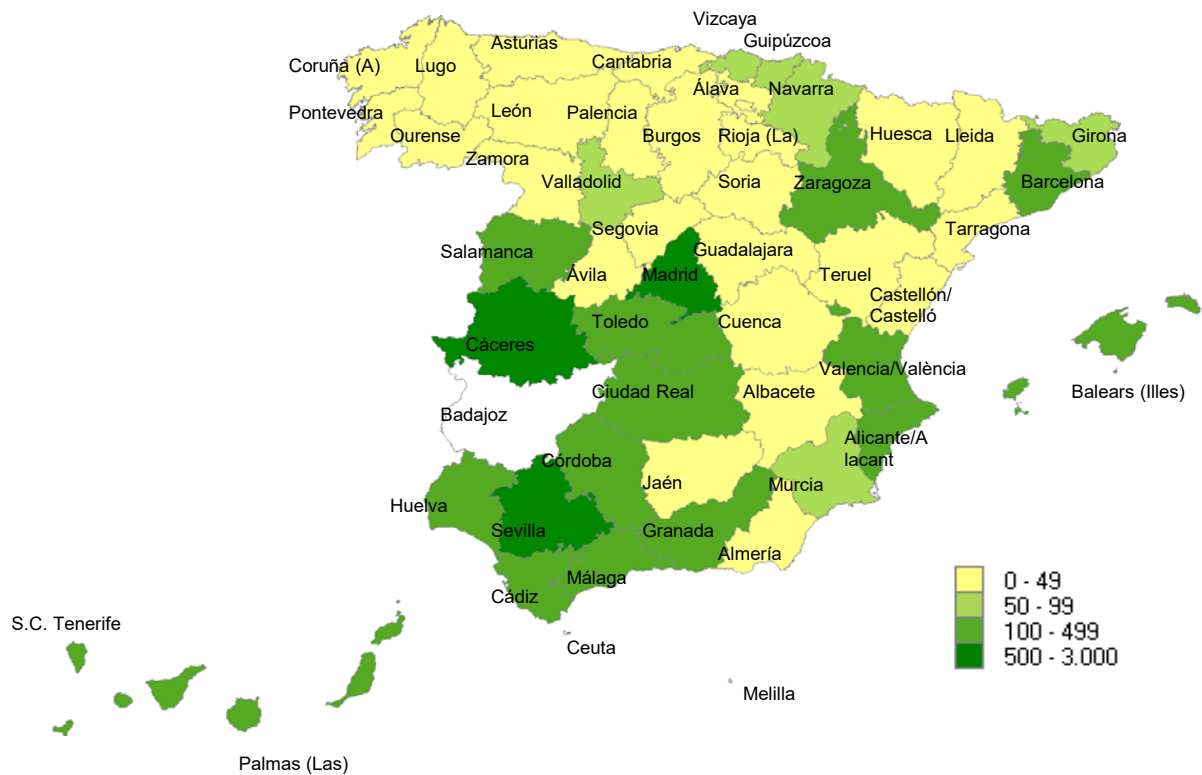
## 9. BAJAS POR VARIACIÓN RESIDENCIAL HACIA OTRAS PROVINCIAS SEGÚN NACIONALIDAD, SEXO Y GRUPOS DE EDAD

| GRUPOS DE EDAD   | NACIONALIDAD |              |              |            |            |              |              |              |              |
|------------------|--------------|--------------|--------------|------------|------------|--------------|--------------|--------------|--------------|
|                  | Española     |              |              | Extranjera |            |              | Total        |              |              |
|                  | Hombre       | Mujer        | Total        | Hombre     | Mujer      | Total        | Hombre       | Mujer        | Total        |
| De 0 a 4 años    | 152          | 135          | 287          | 16         | 20         | 36           | 168          | 155          | 323          |
| De 5 a 9 años    | 99           | 97           | 196          | 33         | 18         | 51           | 132          | 115          | 247          |
| De 10 a 14 años  | 97           | 87           | 184          | 17         | 19         | 36           | 114          | 106          | 220          |
| De 15 a 19 años  | 82           | 112          | 194          | 21         | 21         | 42           | 103          | 133          | 236          |
| De 20 a 24 años  | 243          | 261          | 504          | 67         | 54         | 121          | 310          | 315          | 625          |
| De 25 a 29 años  | 458          | 515          | 973          | 82         | 81         | 163          | 540          | 596          | 1.136        |
| De 30 a 34 años  | 449          | 430          | 879          | 80         | 90         | 170          | 529          | 520          | 1.049        |
| De 35 a 39 años  | 333          | 286          | 619          | 54         | 66         | 120          | 387          | 352          | 739          |
| De 40 a 44 años  | 267          | 168          | 435          | 38         | 48         | 86           | 305          | 216          | 521          |
| De 45 a 49 años  | 187          | 107          | 294          | 29         | 42         | 71           | 216          | 149          | 365          |
| De 50 a 54 años  | 140          | 111          | 251          | 26         | 26         | 52           | 166          | 137          | 303          |
| De 55 a 59 años  | 102          | 88           | 190          | 8          | 14         | 22           | 110          | 102          | 212          |
| De 60 a 64 años  | 82           | 76           | 158          | 12         | 9          | 21           | 94           | 85           | 179          |
| De 65 a 69 años  | 64           | 54           | 118          | 2          | 7          | 9            | 66           | 61           | 127          |
| De 70 a 74 años  | 59           | 64           | 123          | 2          | 1          | 3            | 61           | 65           | 126          |
| De 75 a 79 años  | 38           | 49           | 87           | 0          | 1          | 1            | 38           | 50           | 88           |
| De 80 a 84 años  | 25           | 54           | 79           | 0          | 0          | 0            | 25           | 54           | 79           |
| De 85 y más años | 41           | 78           | 119          | 0          | 0          | 0            | 41           | 78           | 119          |
| <b>Total</b>     | <b>2.918</b> | <b>2.772</b> | <b>5.690</b> | <b>487</b> | <b>517</b> | <b>1.004</b> | <b>3.405</b> | <b>3.289</b> | <b>6.694</b> |

## 10. BAJAS POR VARIACIÓN RESIDENCIAL HACIA OTRAS PROVINCIAS SEGÚN SEXO Y MESES

| MESES      | SEXO   |       | Total |
|------------|--------|-------|-------|
|            | Hombre | Mujer |       |
| Enero      | 347    | 318   | 665   |
| Febrero    | 355    | 346   | 701   |
| Marzo      | 183    | 153   | 336   |
| Abril      | 47     | 47    | 94    |
| Mayo       | 139    | 139   | 278   |
| Junio      | 262    | 257   | 519   |
| Julio      | 344    | 323   | 667   |
| Agosto     | 268    | 290   | 558   |
| Septiembre | 415    | 449   | 864   |
| Octubre    | 402    | 370   | 772   |
| Noviembre  | 384    | 347   | 731   |
| Diciembre  | 259    | 250   | 509   |
| Total      | 3.405  | 3.289 | 6.694 |

## BAJAS POR VARIACIÓN RESIDENCIAL SEGÚN PROVINCIA DE DESTINO





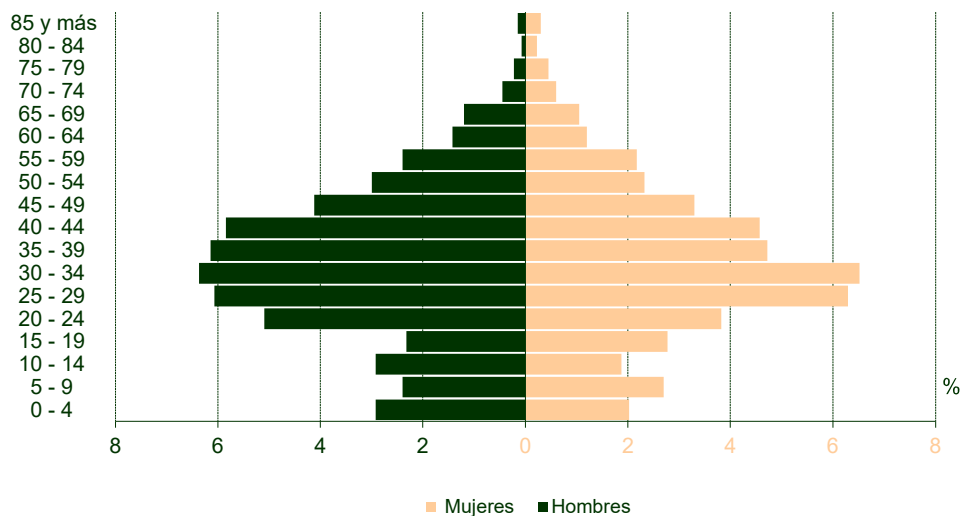
# Bajas por variación residencial con destino al exterior

Badajoz 2020



## 1. BAJAS POR VARIACIÓN RESIDENCIAL CON DESTINO AL EXTERIOR SEGÚN SEXO Y GRUPOS DE EDAD

| GRUPOS DE EDAD   | SEXO   |       |  | Total |
|------------------|--------|-------|--|-------|
|                  | Hombre | Mujer |  |       |
| De 0 a 4 años    | 39     | 27    |  | 66    |
| De 5 a 9 años    | 32     | 36    |  | 68    |
| De 10 a 14 años  | 39     | 25    |  | 64    |
| De 15 a 19 años  | 31     | 37    |  | 68    |
| De 20 a 24 años  | 68     | 51    |  | 119   |
| De 25 a 29 años  | 81     | 84    |  | 165   |
| De 30 a 34 años  | 85     | 87    |  | 172   |
| De 35 a 39 años  | 82     | 63    |  | 145   |
| De 40 a 44 años  | 78     | 61    |  | 139   |
| De 45 a 49 años  | 55     | 44    |  | 99    |
| De 50 a 54 años  | 40     | 31    |  | 71    |
| De 55 a 59 años  | 32     | 29    |  | 61    |
| De 60 a 64 años  | 19     | 16    |  | 35    |
| De 65 a 69 años  | 16     | 14    |  | 30    |
| De 70 a 74 años  | 6      | 8     |  | 14    |
| De 75 a 79 años  | 3      | 6     |  | 9     |
| De 80 a 84 años  | 1      | 3     |  | 4     |
| De 85 y más años | 2      | 4     |  | 6     |
| Total            | 709    | 626   |  | 1.335 |



## 2. BAJAS POR VARIACIÓN RESIDENCIAL CON DESTINO AL EXTERIOR SEGÚN PAÍS DE DESTINO, SEXO Y GRUPOS DE EDAD

| PAÍS DE DESTINO           | GRUPOS DE EDAD   |       |       |                 |       |       |             |       |       |        |       |       |
|---------------------------|------------------|-------|-------|-----------------|-------|-------|-------------|-------|-------|--------|-------|-------|
|                           | Menor de 15 años |       |       | De 15 a 64 años |       |       | De 65 y más |       |       | Total  |       |       |
|                           | Hombre           | Mujer | Total | Hombre          | Mujer | Total | Hombre      | Mujer | Total | Hombre | Mujer | Total |
| EUROPA                    | 49               | 37    | 86    | 242             | 190   | 432   | 10          | 12    | 22    | 301    | 239   | 540   |
| Alemania                  | 1                | 0     | 1     | 22              | 16    | 38    | 4           | 1     | 5     | 27     | 17    | 44    |
| Andorra                   | 0                | 0     | 0     | 0               | 1     | 1     | 0           | 0     | 0     | 0      | 1     | 1     |
| Armenia                   | 0                | 0     | 0     | 0               | 1     | 1     | 0           | 0     | 0     | 0      | 1     | 1     |
| Bélgica                   | 0                | 0     | 0     | 2               | 3     | 5     | 0           | 0     | 0     | 2      | 3     | 5     |
| Bulgaria                  | 0                | 0     | 0     | 1               | 0     | 1     | 0           | 1     | 1     | 1      | 1     | 2     |
| Francia                   | 1                | 2     | 3     | 12              | 12    | 24    | 0           | 3     | 3     | 13     | 17    | 30    |
| Hungría                   | 0                | 0     | 0     | 1               | 0     | 1     | 0           | 0     | 0     | 1      | 0     | 1     |
| Irlanda                   | 1                | 0     | 1     | 4               | 2     | 6     | 0           | 0     | 0     | 5      | 2     | 7     |
| Islandia                  | 0                | 0     | 0     | 0               | 1     | 1     | 0           | 0     | 0     | 0      | 1     | 1     |
| Italia                    | 5                | 1     | 6     | 5               | 6     | 11    | 0           | 0     | 0     | 10     | 7     | 17    |
| Moldavia                  | 0                | 0     | 0     | 0               | 1     | 1     | 0           | 0     | 0     | 0      | 1     | 1     |
| Noruega                   | 0                | 0     | 0     | 0               | 0     | 0     | 1           | 0     | 1     | 1      | 0     | 1     |
| Países Bajos              | 0                | 0     | 0     | 5               | 3     | 8     | 0           | 0     | 0     | 5      | 3     | 8     |
| Polonia                   | 0                | 0     | 0     | 1               | 2     | 3     | 0           | 0     | 0     | 1      | 2     | 3     |
| Portugal                  | 13               | 6     | 19    | 71              | 40    | 111   | 4           | 4     | 8     | 88     | 50    | 138   |
| Reino Unido               | 10               | 4     | 14    | 25              | 27    | 52    | 1           | 0     | 1     | 36     | 31    | 67    |
| República Checa           | 0                | 0     | 0     | 1               | 1     | 2     | 0           | 0     | 0     | 1      | 1     | 2     |
| Rumanía                   | 18               | 22    | 40    | 82              | 65    | 147   | 0           | 2     | 2     | 100    | 89    | 189   |
| Suecia                    | 0                | 0     | 0     | 2               | 1     | 3     | 0           | 0     | 0     | 2      | 1     | 3     |
| Suiza                     | 0                | 0     | 0     | 4               | 6     | 10    | 0           | 1     | 1     | 4      | 7     | 11    |
| Turquía                   | 0                | 2     | 2     | 1               | 1     | 2     | 0           | 0     | 0     | 1      | 3     | 4     |
| Ucrania                   | 0                | 0     | 0     | 3               | 1     | 4     | 0           | 0     | 0     | 3      | 1     | 4     |
| AFRICA                    | 0                | 1     | 1     | 10              | 7     | 17    | 2           | 2     | 4     | 12     | 10    | 22    |
| Argelia                   | 0                | 0     | 0     | 2               | 1     | 3     | 0           | 0     | 0     | 2      | 1     | 3     |
| Costa de Marfil           | 0                | 0     | 0     | 0               | 1     | 1     | 0           | 0     | 0     | 0      | 1     | 1     |
| Guinea Ecuatorial         | 0                | 0     | 0     | 0               | 1     | 1     | 0           | 0     | 0     | 0      | 1     | 1     |
| Marruecos                 | 0                | 1     | 1     | 7               | 4     | 11    | 2           | 2     | 4     | 9      | 7     | 16    |
| Senegal                   | 0                | 0     | 0     | 1               | 0     | 1     | 0           | 0     | 0     | 1      | 0     | 1     |
| AMERICA                   | 7                | 7     | 14    | 60              | 65    | 125   | 2           | 7     | 9     | 69     | 79    | 148   |
| Argentina                 | 0                | 0     | 0     | 1               | 1     | 2     | 1           | 1     | 2     | 2      | 2     | 4     |
| Bolivia                   | 0                | 1     | 1     | 0               | 0     | 0     | 0           | 0     | 0     | 0      | 1     | 1     |
| Brasil                    | 1                | 0     | 1     | 2               | 8     | 10    | 1           | 0     | 1     | 4      | 8     | 12    |
| Canadá                    | 0                | 0     | 0     | 1               | 1     | 2     | 0           | 0     | 0     | 1      | 1     | 2     |
| Chile                     | 0                | 0     | 0     | 1               | 1     | 2     | 0           | 0     | 0     | 1      | 1     | 2     |
| Colombia                  | 1                | 1     | 2     | 12              | 10    | 22    | 0           | 1     | 1     | 13     | 12    | 25    |
| Cuba                      | 0                | 0     | 0     | 1               | 2     | 3     | 0           | 2     | 2     | 1      | 4     | 5     |
| Ecuador                   | 0                | 0     | 0     | 4               | 4     | 8     | 0           | 0     | 0     | 4      | 4     | 8     |
| El Salvador               | 0                | 0     | 0     | 0               | 1     | 1     | 0           | 0     | 0     | 0      | 1     | 1     |
| Estados Unidos de América | 2                | 2     | 4     | 10              | 10    | 20    | 0           | 2     | 2     | 12     | 14    | 26    |
| Guatemala                 | 0                | 0     | 0     | 1               | 4     | 5     | 0           | 0     | 0     | 1      | 4     | 5     |
| Honduras                  | 0                | 0     | 0     | 4               | 5     | 9     | 0           | 0     | 0     | 4      | 5     | 9     |
| México                    | 1                | 1     | 2     | 10              | 4     | 14    | 0           | 0     | 0     | 11     | 5     | 16    |
| Nicaragua                 | 0                | 1     | 1     | 2               | 6     | 8     | 0           | 0     | 0     | 2      | 7     | 9     |
| Panamá                    | 0                | 0     | 0     | 2               | 1     | 3     | 0           | 0     | 0     | 2      | 1     | 3     |
| Paraguay                  | 0                | 1     | 1     | 4               | 1     | 5     | 0           | 1     | 1     | 4      | 3     | 7     |
| Perú                      | 0                | 0     | 0     | 3               | 2     | 5     | 0           | 0     | 0     | 3      | 2     | 5     |
| República Dominicana      | 1                | 0     | 1     | 1               | 2     | 3     | 0           | 0     | 0     | 2      | 2     | 4     |

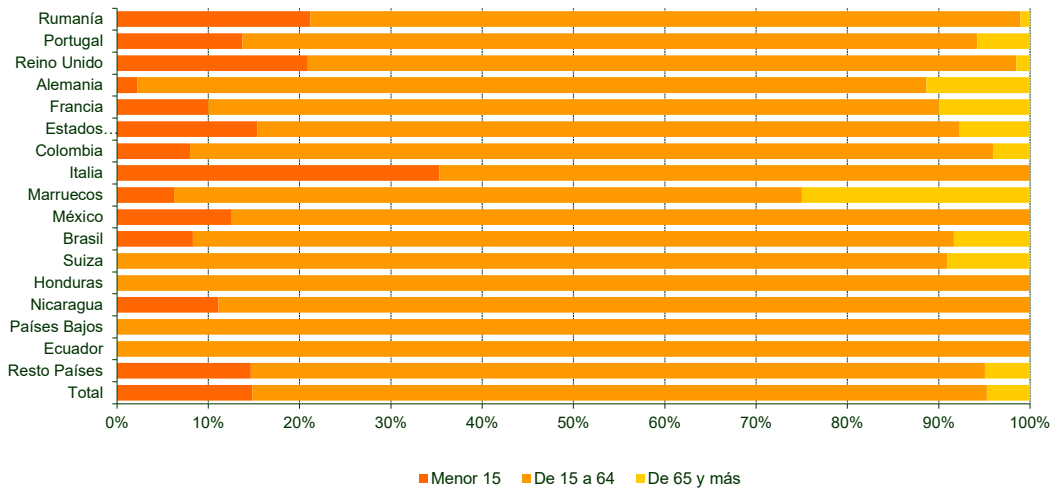
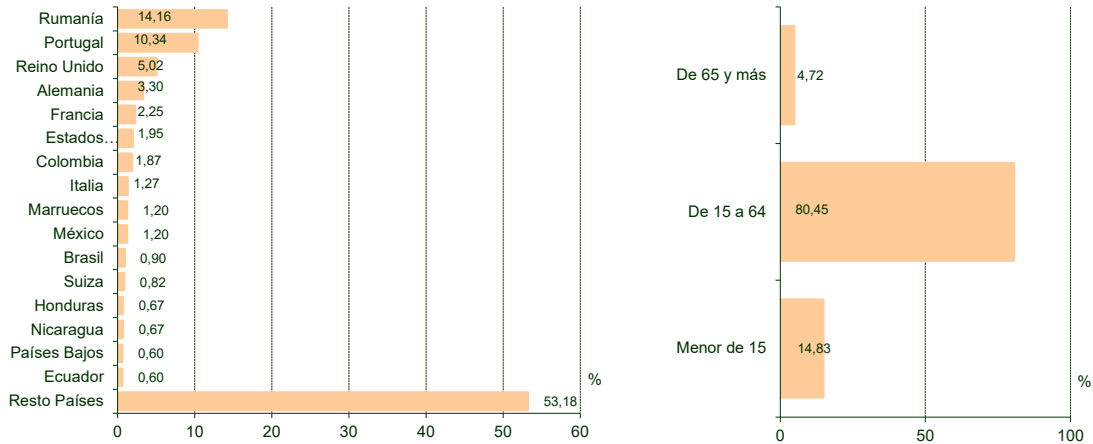


**2. BAJAS POR VARIACIÓN RESIDENCIAL CON DESTINO AL EXTERIOR SEGÚN PAÍS DE DESTINO, SEXO Y GRUPOS DE EDAD**

(Conclusión)

| PAÍS DE DESTINO        | GRUPOS DE EDAD   |           |            |                 |            |              |             |           |           |            |            |              |
|------------------------|------------------|-----------|------------|-----------------|------------|--------------|-------------|-----------|-----------|------------|------------|--------------|
|                        | Menor de 15 años |           |            | De 15 a 64 años |            |              | De 65 y más |           |           | Total      |            |              |
|                        | Hombre           | Mujer     | Total      | Hombre          | Mujer      | Total        | Hombre      | Mujer     | Total     | Hombre     | Mujer      | Total        |
| Uruguay                | 1                | 0         | 1          | 1               | 1          | 2            | 0           | 0         | 0         | 2          | 1          | 3            |
| Venezuela              | 0                | 0         | 0          | 0               | 1          | 1            | 0           | 0         | 0         | 0          | 1          | 1            |
| ASIA                   | 3                | 3         | 6          | 12              | 7          | 19           | 0           | 0         | 0         | 15         | 10         | 25           |
| Arabia Saudita         | 0                | 0         | 0          | 1               | 0          | 1            | 0           | 0         | 0         | 1          | 0          | 1            |
| China                  | 0                | 1         | 1          | 2               | 3          | 5            | 0           | 0         | 0         | 2          | 4          | 6            |
| Emiratos Árabes Unidos | 0                | 0         | 0          | 1               | 3          | 4            | 0           | 0         | 0         | 1          | 3          | 4            |
| Indonesia              | 0                | 0         | 0          | 0               | 1          | 1            | 0           | 0         | 0         | 0          | 1          | 1            |
| Japón                  | 0                | 0         | 0          | 1               | 0          | 1            | 0           | 0         | 0         | 1          | 0          | 1            |
| Líbano                 | 0                | 0         | 0          | 2               | 0          | 2            | 0           | 0         | 0         | 2          | 0          | 2            |
| Pakistán               | 2                | 1         | 3          | 2               | 0          | 2            | 0           | 0         | 0         | 4          | 1          | 5            |
| Qatar                  | 0                | 0         | 0          | 1               | 0          | 1            | 0           | 0         | 0         | 1          | 0          | 1            |
| Singapur               | 0                | 0         | 0          | 1               | 0          | 1            | 0           | 0         | 0         | 1          | 0          | 1            |
| Siria                  | 1                | 1         | 2          | 1               | 0          | 1            | 0           | 0         | 0         | 2          | 1          | 3            |
| OCEANIA                | 0                | 0         | 0          | 2               | 1          | 3            | 0           | 0         | 0         | 2          | 1          | 3            |
| Australia              | 0                | 0         | 0          | 1               | 1          | 2            | 0           | 0         | 0         | 1          | 1          | 2            |
| Nueva Zelanda          | 0                | 0         | 0          | 1               | 0          | 1            | 0           | 0         | 0         | 1          | 0          | 1            |
| No consta              | 45               | 36        | 81         | 210             | 182        | 392          | 7           | 11        | 18        | 262        | 229        | 491          |
| Bajas por caducidad    | 6                | 4         | 10         | 35              | 51         | 86           | 7           | 3         | 10        | 48         | 58         | 106          |
| <b>Total</b>           | <b>110</b>       | <b>88</b> | <b>198</b> | <b>571</b>      | <b>503</b> | <b>1.074</b> | <b>28</b>   | <b>35</b> | <b>63</b> | <b>709</b> | <b>626</b> | <b>1.335</b> |

### 3. BAJAS POR VARIACIÓN RESIDENCIAL CON DESTINO AL EXTERIOR. DISTRIBUCIÓN SEGÚN PAÍS DE DESTINO Y GRUPOS DE EDAD



#### 4. BAJAS POR VARIACIÓN RESIDENCIAL CON DESTINO AL EXTERIOR SEGÚN TAMAÑO DEL MUNICIPIO DE BAJA, SEXO Y GRUPOS DE EDAD

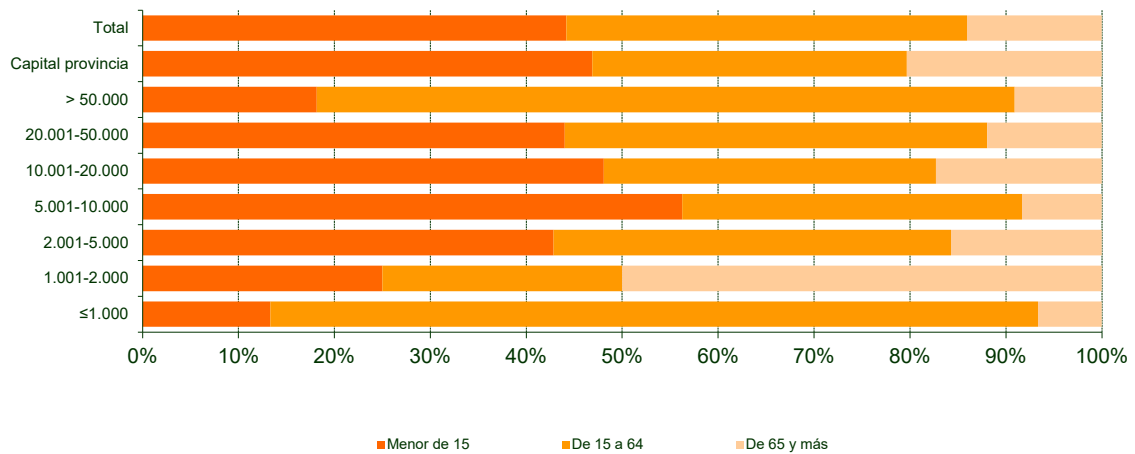
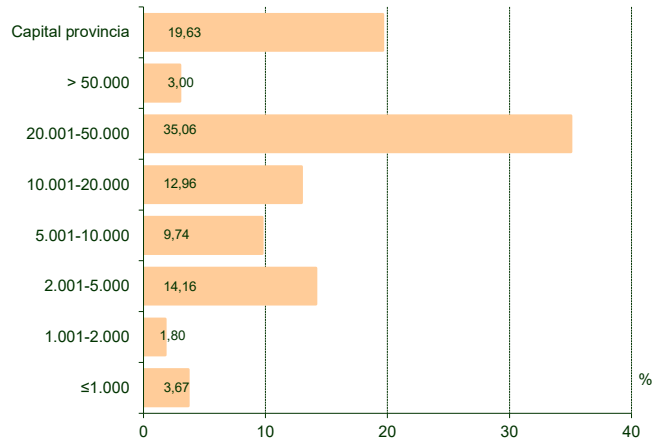
| GRUPOS DE EDAD   | TAMAÑO DEL MUNICIPIO DE BAJA |       |       |             |       |       |             |       |       |              |       |       |               |       |       |
|------------------|------------------------------|-------|-------|-------------|-------|-------|-------------|-------|-------|--------------|-------|-------|---------------|-------|-------|
|                  | ≤ 1.000                      |       |       | 1.001-2.000 |       |       | 2.001-5.000 |       |       | 5.001-10.000 |       |       | 10.001-20.000 |       |       |
|                  | Hombre                       | Mujer | Total | Hombre      | Mujer | Total | Hombre      | Mujer | Total | Hombre       | Mujer | Total | Hombre        | Mujer | Total |
| De 0 a 4 años    | 1                            | 0     | 1     | 1           | 0     | 1     | 6           | 5     | 11    | 6            | 4     | 10    | 2             | 3     | 5     |
| De 5 a 9 años    | 0                            | 0     | 0     | 0           | 0     | 0     | 5           | 4     | 9     | 5            | 5     | 10    | 3             | 8     | 11    |
| De 10 a 14 años  | 0                            | 1     | 1     | 0           | 0     | 0     | 7           | 3     | 10    | 3            | 4     | 7     | 2             | 7     | 9     |
| De 15 a 19 años  | 3                            | 5     | 8     | 0           | 0     | 0     | 5           | 7     | 12    | 3            | 2     | 5     | 3             | 4     | 7     |
| De 20 a 24 años  | 1                            | 3     | 4     | 0           | 1     | 1     | 12          | 5     | 17    | 7            | 5     | 12    | 4             | 7     | 11    |
| De 25 a 29 años  | 5                            | 2     | 7     | 2           | 1     | 3     | 8           | 12    | 20    | 9            | 7     | 16    | 8             | 12    | 20    |
| De 30 a 34 años  | 1                            | 5     | 6     | 1           | 1     | 2     | 10          | 12    | 22    | 7            | 10    | 17    | 12            | 12    | 24    |
| De 35 a 39 años  | 4                            | 1     | 5     | 1           | 2     | 3     | 12          | 8     | 20    | 7            | 9     | 16    | 14            | 10    | 24    |
| De 40 a 44 años  | 4                            | 2     | 6     | 2           | 2     | 4     | 8           | 10    | 18    | 7            | 9     | 16    | 16            | 5     | 21    |
| De 45 a 49 años  | 2                            | 2     | 4     | 3           | 1     | 4     | 7           | 4     | 11    | 2            | 4     | 6     | 8             | 4     | 12    |
| De 50 a 54 años  | 2                            | 1     | 3     | 0           | 2     | 2     | 8           | 3     | 11    | 1            | 2     | 3     | 4             | 3     | 7     |
| De 55 a 59 años  | 1                            | 1     | 2     | 1           | 1     | 2     | 7           | 3     | 10    | 3            | 3     | 6     | 5             | 6     | 11    |
| De 60 a 64 años  | 1                            | 0     | 1     | 0           | 0     | 0     | 4           | 3     | 7     | 2            | 0     | 2     | 0             | 2     | 2     |
| De 65 a 69 años  | 0                            | 0     | 0     | 0           | 0     | 0     | 3           | 3     | 6     | 2            | 2     | 4     | 3             | 2     | 5     |
| De 70 a 74 años  | 0                            | 0     | 0     | 1           | 0     | 1     | 0           | 3     | 3     | 0            | 0     | 0     | 1             | 0     | 1     |
| De 75 a 79 años  | 0                            | 1     | 1     | 1           | 0     | 1     | 1           | 0     | 1     | 0            | 0     | 0     | 0             | 1     | 1     |
| De 80 a 84 años  | 0                            | 0     | 0     | 0           | 0     | 0     | 0           | 0     | 0     | 0            | 0     | 0     | 0             | 0     | 0     |
| De 85 y más años | 0                            | 0     | 0     | 0           | 0     | 0     | 0           | 1     | 1     | 0            | 0     | 0     | 1             | 1     | 2     |
| Total            | 25                           | 24    | 49    | 13          | 11    | 24    | 103         | 86    | 189   | 64           | 66    | 130   | 86            | 87    | 173   |

#### 4. BAJAS POR VARIACIÓN RESIDENCIAL CON DESTINO AL EXTERIOR SEGÚN TAMAÑO DEL MUNICIPIO DE BAJA, SEXO Y GRUPOS DE EDAD

(Conclusión)

| GRUPOS DE EDAD   | TAMAÑO DEL MUNICIPIO DE BAJA |       |       |          |       |       |                   |       |       |        |       |       |
|------------------|------------------------------|-------|-------|----------|-------|-------|-------------------|-------|-------|--------|-------|-------|
|                  | 20.001-50.000                |       |       | > 50.000 |       |       | Capital provincia |       |       | Total  |       |       |
|                  | Hombre                       | Mujer | Total | Hombre   | Mujer | Total | Hombre            | Mujer | Total | Hombre | Mujer | Total |
| De 0 a 4 años    | 15                           | 12    | 27    | 0        | 1     | 1     | 8                 | 2     | 10    | 39     | 27    | 66    |
| De 5 a 9 años    | 15                           | 13    | 28    | 1        | 0     | 1     | 3                 | 6     | 9     | 32     | 36    | 68    |
| De 10 a 14 años  | 17                           | 9     | 26    | 0        | 0     | 0     | 10                | 1     | 11    | 39     | 25    | 64    |
| De 15 a 19 años  | 11                           | 13    | 24    | 1        | 2     | 3     | 5                 | 4     | 9     | 31     | 37    | 68    |
| De 20 a 24 años  | 36                           | 21    | 57    | 1        | 4     | 5     | 7                 | 5     | 12    | 68     | 51    | 119   |
| De 25 a 29 años  | 30                           | 20    | 50    | 4        | 3     | 7     | 15                | 27    | 42    | 81     | 84    | 165   |
| De 30 a 34 años  | 31                           | 26    | 57    | 3        | 2     | 5     | 20                | 19    | 39    | 85     | 87    | 172   |
| De 35 a 39 años  | 22                           | 15    | 37    | 2        | 3     | 5     | 20                | 15    | 35    | 82     | 63    | 145   |
| De 40 a 44 años  | 25                           | 23    | 48    | 1        | 1     | 2     | 15                | 9     | 24    | 78     | 61    | 139   |
| De 45 a 49 años  | 10                           | 22    | 32    | 2        | 2     | 4     | 21                | 5     | 26    | 55     | 44    | 99    |
| De 50 a 54 años  | 15                           | 13    | 28    | 1        | 1     | 2     | 9                 | 6     | 15    | 40     | 31    | 71    |
| De 55 a 59 años  | 10                           | 6     | 16    | 0        | 2     | 2     | 5                 | 7     | 12    | 32     | 29    | 61    |
| De 60 a 64 años  | 9                            | 7     | 16    | 0        | 2     | 2     | 3                 | 2     | 5     | 19     | 16    | 35    |
| De 65 a 69 años  | 4                            | 4     | 8     | 0        | 0     | 0     | 4                 | 3     | 7     | 16     | 14    | 30    |
| De 70 a 74 años  | 3                            | 4     | 7     | 0        | 0     | 0     | 1                 | 1     | 2     | 6      | 8     | 14    |
| De 75 a 79 años  | 1                            | 1     | 2     | 0        | 1     | 1     | 0                 | 2     | 2     | 3      | 6     | 9     |
| De 80 a 84 años  | 0                            | 2     | 2     | 0        | 0     | 0     | 1                 | 1     | 2     | 1      | 3     | 4     |
| De 85 y más años | 1                            | 2     | 3     | 0        | 0     | 0     | 0                 | 0     | 0     | 2      | 4     | 6     |
| Total            | 255                          | 213   | 468   | 16       | 24    | 40    | 147               | 115   | 262   | 709    | 626   | 1.335 |

**5. BAJAS POR VARIACIÓN RESIDENCIAL CON DESTINO AL EXTERIOR. DISTRIBUCIÓN SEGÚN TAMAÑO DEL MUNICIPIO DE BAJA Y GRUPOS DE EDAD**



## 6. BAJAS POR VARIACIÓN RESIDENCIAL CON DESTINO AL EXTERIOR SEGÚN NACIONALIDAD, SEXO Y GRUPOS DE EDAD

| GRUPOS DE EDAD   | NACIONALIDAD |            |            |            |            |              |            |            |              |
|------------------|--------------|------------|------------|------------|------------|--------------|------------|------------|--------------|
|                  | Española     |            |            | Extranjera |            |              | Total      |            |              |
|                  | Hombre       | Mujer      | Total      | Hombre     | Mujer      | Total        | Hombre     | Mujer      | Total        |
| De 0 a 4 años    | 6            | 6          | 12         | 33         | 21         | 54           | 39         | 27         | 66           |
| De 5 a 9 años    | 4            | 11         | 15         | 28         | 25         | 53           | 32         | 36         | 68           |
| De 10 a 14 años  | 11           | 2          | 13         | 28         | 23         | 51           | 39         | 25         | 64           |
| De 15 a 19 años  | 1            | 3          | 4          | 30         | 34         | 64           | 31         | 37         | 68           |
| De 20 a 24 años  | 5            | 2          | 7          | 63         | 49         | 112          | 68         | 51         | 119          |
| De 25 a 29 años  | 24           | 28         | 52         | 57         | 56         | 113          | 81         | 84         | 165          |
| De 30 a 34 años  | 26           | 29         | 55         | 59         | 58         | 117          | 85         | 87         | 172          |
| De 35 a 39 años  | 15           | 20         | 35         | 67         | 43         | 110          | 82         | 63         | 145          |
| De 40 a 44 años  | 15           | 12         | 27         | 63         | 49         | 112          | 78         | 61         | 139          |
| De 45 a 49 años  | 15           | 9          | 24         | 40         | 35         | 75           | 55         | 44         | 99           |
| De 50 a 54 años  | 8            | 5          | 13         | 32         | 26         | 58           | 40         | 31         | 71           |
| De 55 a 59 años  | 9            | 5          | 14         | 23         | 24         | 47           | 32         | 29         | 61           |
| De 60 a 64 años  | 4            | 1          | 5          | 15         | 15         | 30           | 19         | 16         | 35           |
| De 65 a 69 años  | 4            | 2          | 6          | 12         | 12         | 24           | 16         | 14         | 30           |
| De 70 a 74 años  | 2            | 4          | 6          | 4          | 4          | 8            | 6          | 8          | 14           |
| De 75 a 79 años  | 1            | 1          | 2          | 2          | 5          | 7            | 3          | 6          | 9            |
| De 80 a 84 años  | 0            | 2          | 2          | 1          | 1          | 2            | 1          | 3          | 4            |
| De 85 y más años | 0            | 0          | 0          | 2          | 4          | 6            | 2          | 4          | 6            |
| <b>Total</b>     | <b>150</b>   | <b>142</b> | <b>292</b> | <b>559</b> | <b>484</b> | <b>1.043</b> | <b>709</b> | <b>626</b> | <b>1.335</b> |

**7. BAJAS POR VARIACIÓN RESIDENCIAL CON DESTINO AL EXTERIOR SEGÚN SEXO Y MESES**

| MESES        | SEXO       |            | Total        |
|--------------|------------|------------|--------------|
|              | Hombre     | Mujer      |              |
| Enero        | 154        | 126        | 280          |
| Febrero      | 34         | 36         | 70           |
| Marzo        | 29         | 27         | 56           |
| Abril        | 7          | 6          | 13           |
| Mayo         | 29         | 34         | 63           |
| Junio        | 29         | 31         | 60           |
| Julio        | 73         | 61         | 134          |
| Agosto       | 29         | 29         | 58           |
| Septiembre   | 42         | 35         | 77           |
| Octubre      | 62         | 57         | 119          |
| Noviembre    | 159        | 112        | 271          |
| Diciembre    | 62         | 72         | 134          |
| <b>Total</b> | <b>709</b> | <b>626</b> | <b>1.335</b> |

# Saldos por variación residencial

Badajoz 2020

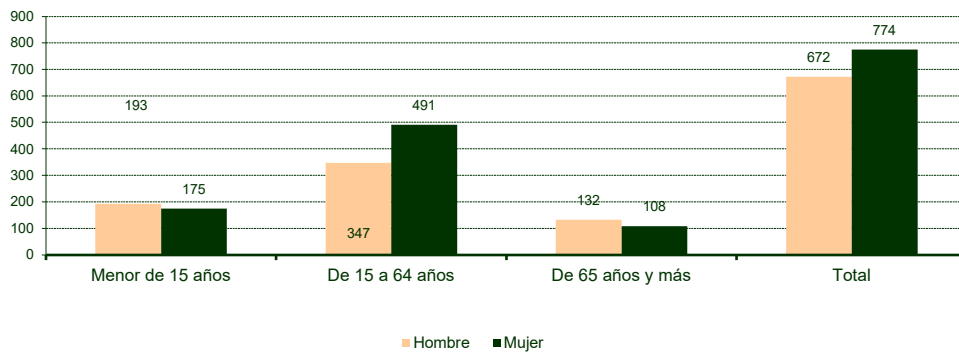
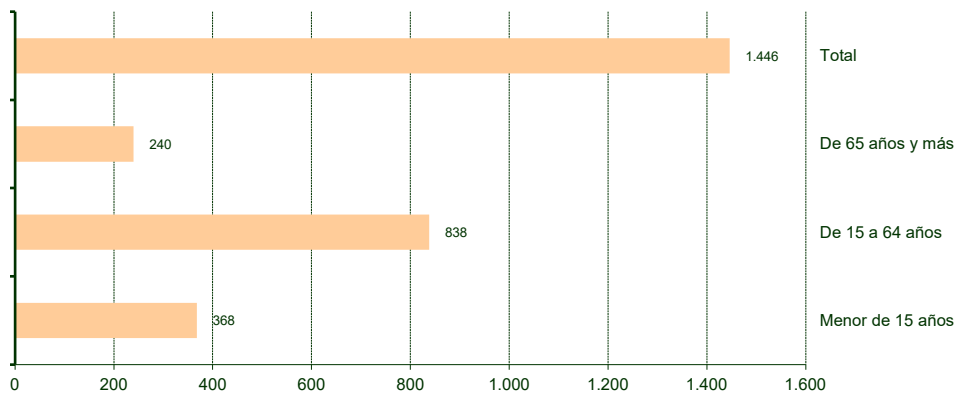




## 1. SALDO POR VARIACIÓN RESIDENCIAL TOTAL

|                  | Hombre     | Mujer      | Total        |
|------------------|------------|------------|--------------|
| Menor de 15 años | 193        | 175        | 368          |
| De 15 a 64 años  | 347        | 491        | 838          |
| De 65 años y más | 132        | 108        | 240          |
| <b>Total</b>     | <b>672</b> | <b>774</b> | <b>1.446</b> |

|                    | Según Ámbito    |                        | Total        |
|--------------------|-----------------|------------------------|--------------|
|                    | Interprovincial | Respecto al Extranjero |              |
| <b>Saldo total</b> | <b>375</b>      | <b>1.071</b>           | <b>1.446</b> |



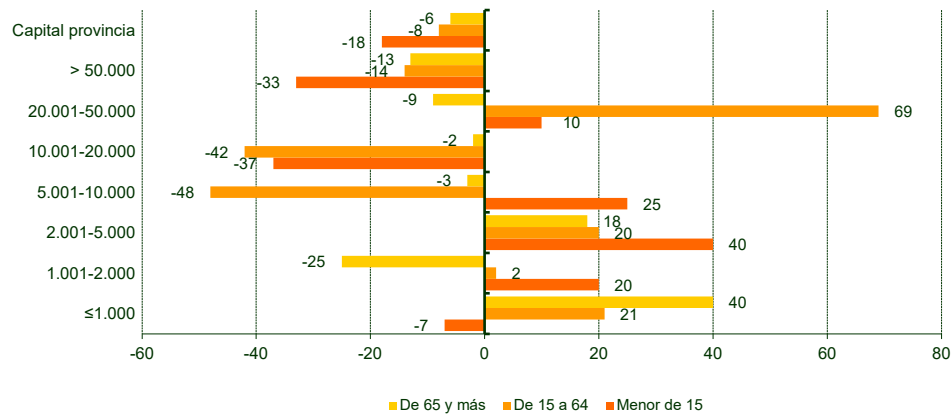
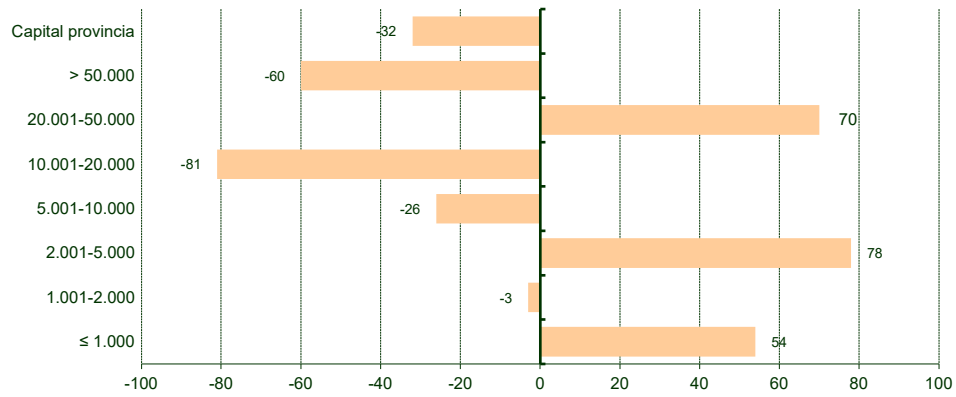
**2. SALDO POR VARIACIÓN RESIDENCIAL INTERIOR SEGÚN TAMAÑO DEL MUNICIPIO Y GRUPOS DE EDAD**

| GRUPOS<br>DE EDAD | TAMAÑO DEL MUNICIPIO |             |             |              |               |               |          | Capital provincia |
|-------------------|----------------------|-------------|-------------|--------------|---------------|---------------|----------|-------------------|
|                   | ≤ 1.000              | 1.001-2.000 | 2.001-5.000 | 5.001-10.000 | 10.001-20.000 | 20.001-50.000 | > 50.000 |                   |
| De 0 a 4 años     | -3                   | 4           | 29          | 8            | -9            | -3            | 0        | -26               |
| De 5 a 9 años     | -1                   | 11          | 8           | 8            | -15           | 5             | -19      | 3                 |
| De 10 a 14 años   | -3                   | 5           | 3           | 9            | -13           | 8             | -14      | 5                 |
| De 15 a 19 años   | 11                   | 4           | 6           | 0            | -14           | -1            | -3       | -3                |
| De 20 a 24 años   | 10                   | -15         | -20         | -14          | 7             | 15            | 7        | 10                |
| De 25 a 29 años   | -19                  | 7           | -32         | -30          | -7            | 35            | 18       | 28                |
| De 30 a 34 años   | -8                   | -17         | -8          | 5            | -7            | 19            | 7        | 9                 |
| De 35 a 39 años   | -7                   | -15         | 26          | 4            | -10           | 33            | -9       | -22               |
| De 40 a 44 años   | -3                   | 8           | -4          | 2            | -2            | 2             | -6       | 3                 |
| De 45 a 49 años   | 20                   | -3          | 11          | 2            | -5            | 4             | -21      | -8                |
| De 50 a 54 años   | 7                    | -2          | 16          | -2           | 5             | -20           | -2       | -2                |
| De 55 a 59 años   | 9                    | 17          | 6           | -10          | -11           | -9            | -1       | -1                |
| De 60 a 64 años   | 1                    | 18          | 19          | -5           | 2             | -9            | -4       | -22               |
| De 65 a 69 años   | 5                    | 4           | 4           | -5           | 5             | 3             | -5       | -11               |
| De 70 a 74 años   | 1                    | -5          | 4           | 5            | 3             | -5            | -4       | 1                 |
| De 75 a 79 años   | 6                    | -7          | 3           | 0            | -5            | -5            | 1        | 7                 |
| De 80 a 84 años   | 12                   | -4          | 2           | 0            | -3            | 1             | -4       | -4                |
| De 85 años y más  | 16                   | -13         | 5           | -3           | -2            | -3            | -1       | 1                 |
| Total             | 54                   | -3          | 78          | -26          | -81           | 70            | -60      | -32               |

**3. SALDO POR VARIACIÓN RESIDENCIAL INTERIOR SEGÚN TAMAÑO DEL MUNICIPIO Y SEXO**

| TAMAÑO DEL MUNICIPIO | SEXO   |       |       |
|----------------------|--------|-------|-------|
|                      | Hombre | Mujer | Total |
| ≤ 1.000              | 41     | 13    | 54    |
| 1.001-2.000          | 25     | -28   | -3    |
| 2.001-5.000          | 70     | 8     | 78    |
| 5.001-10.000         | -23    | -3    | -26   |
| 10.001-20.000        | -45    | -36   | -81   |
| 20.001-50.000        | -17    | 87    | 70    |
| > 50.000             | -19    | -41   | -60   |
| Capital provincia    | -32    | 0     | -32   |

#### 4. SALDO POR VARIACIÓN RESIDENCIAL INTERIOR. SÍNTESIS DE RESULTADOS



## 5. SALDO POR VARIACIÓN RESIDENCIAL SEGÚN PROVINCIAS Y SEXO

| PROVINCIA              | SEXO   |       | Total |
|------------------------|--------|-------|-------|
|                        | Hombre | Mujer |       |
| Álava                  | -5     | -7    | -12   |
| Albacete               | -11    | 2     | -9    |
| Alicante/Alacant       | 2      | 0     | 2     |
| Almería                | 9      | 10    | 19    |
| Asturias               | 0      | 0     | 0     |
| Ávila                  | 5      | 11    | 16    |
| Balears (Illes)        | 94     | 63    | 157   |
| Barcelona              | 74     | 70    | 144   |
| Burgos                 | -2     | 4     | 2     |
| Cáceres                | -51    | -25   | -76   |
| Cádiz                  | -6     | -39   | -45   |
| Cantabria              | -13    | -16   | -29   |
| Castellón/Castelló     | -4     | -5    | -9    |
| Ceuta                  | 0      | 5     | 5     |
| Ciudad Real            | -21    | -7    | -28   |
| Córdoba                | 14     | 7     | 21    |
| Coruña (A)             | 2      | 0     | 2     |
| Cuenca                 | 2      | -10   | -8    |
| Girona                 | 13     | -1    | 12    |
| Granada                | -5     | -20   | -25   |
| Guadalajara            | 13     | 11    | 24    |
| Guipúzcoa              | -10    | 0     | -10   |
| Huelva                 | -24    | -28   | -52   |
| Huesca                 | 2      | -3    | -1    |
| Jaén                   | 0      | -2    | -2    |
| León                   | 10     | -5    | 5     |
| Lleida                 | 1      | 1     | 2     |
| Lugo                   | -5     | -7    | -12   |
| Madrid                 | 113    | 201   | 314   |
| Málaga                 | -56    | -28   | -84   |
| Melilla                | 9      | 6     | 15    |
| Murcia                 | -20    | 4     | -16   |
| Navarra                | -3     | -8    | -11   |
| Ourense                | -8     | -4    | -12   |
| Palencia               | 0      | -1    | -1    |
| Palmas (Las)           | 32     | 20    | 52    |
| Pontevedra             | 0      | 1     | 1     |
| Rioja (La)             | -13    | -7    | -20   |
| Salamanca              | -19    | -13   | -32   |
| Santa Cruz de Tenerife | -16    | -28   | -44   |
| Segovia                | 8      | 2     | 10    |
| Sevilla                | 45     | 5     | 50    |
| Soria                  | -6     | 3     | -3    |
| Tarragona              | 4      | 15    | 19    |
| Teruel                 | 1      | 2     | 3     |
| Toledo                 | 21     | 27    | 48    |
| Valencia/València      | -7     | -14   | -21   |
| Valladolid             | 8      | -13   | -5    |
| Vizcaya                | 19     | 14    | 33    |
| Zamora                 | -3     | -1    | -4    |
| Zaragoza               | -12    | 2     | -10   |
| Total                  | 181    | 194   | 375   |

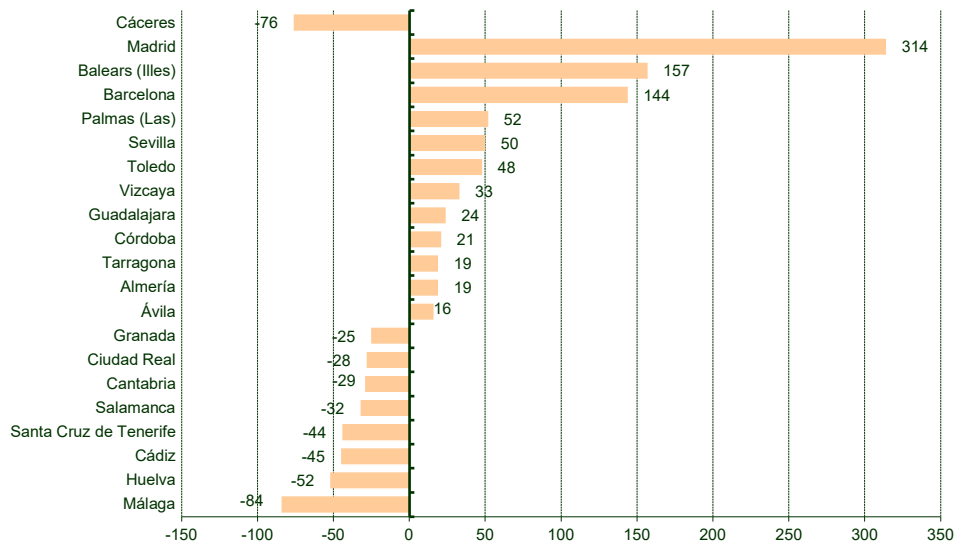
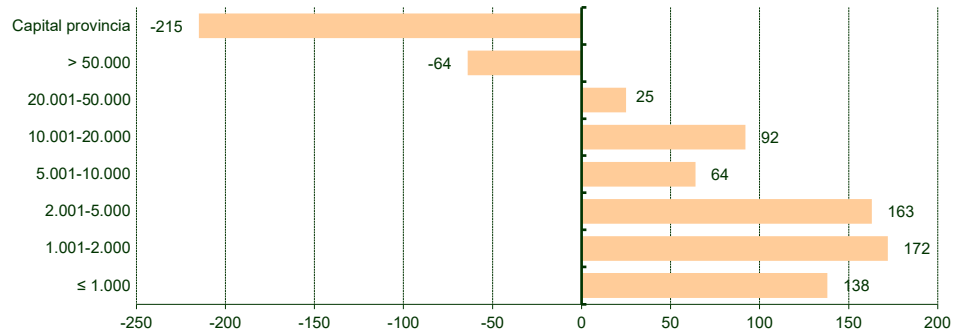
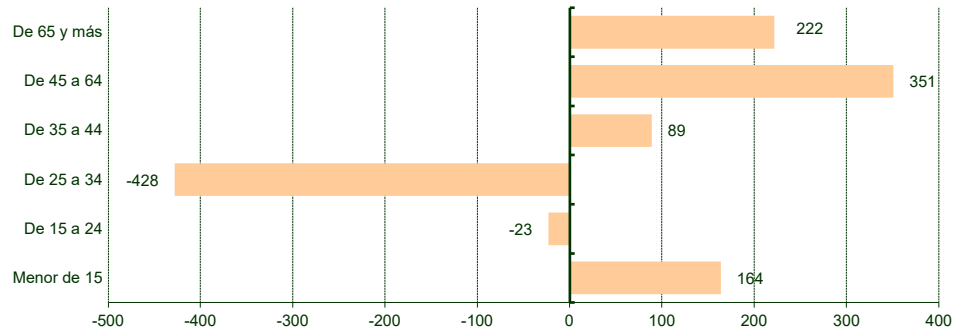
**6. SALDO POR VARIACIÓN RESIDENCIAL INTERPROVINCIAL SEGÚN GRUPOS DE EDAD Y SEXO**

| GRUPOS DE EDAD   | SEXO       |            | Total      |
|------------------|------------|------------|------------|
|                  | Hombre     | Mujer      |            |
| De 0 a 4 años    | 66         | 39         | 105        |
| De 5 a 9 años    | 1          | 13         | 14         |
| De 10 a 14 años  | 31         | 14         | 45         |
| De 15 a 19 años  | 42         | 16         | 58         |
| De 20 a 24 años  | -45        | -36        | -81        |
| De 25 a 29 años  | -120       | -161       | -281       |
| De 30 a 34 años  | -82        | -65        | -147       |
| De 35 a 39 años  | -21        | 30         | 9          |
| De 40 a 44 años  | 12         | 68         | 80         |
| De 45 a 49 años  | 50         | 54         | 104        |
| De 50 a 54 años  | 11         | 39         | 50         |
| De 55 a 59 años  | 53         | 30         | 83         |
| De 60 a 64 años  | 61         | 53         | 114        |
| De 65 a 69 años  | 93         | 70         | 163        |
| De 70 a 74 años  | 32         | 29         | 61         |
| De 75 a 79 años  | 5          | 7          | 12         |
| De 80 a 84 años  | 4          | 0          | 4          |
| De 85 años y más | -12        | -6         | -18        |
| <b>Total</b>     | <b>181</b> | <b>194</b> | <b>375</b> |

**7. SALDO POR VARIACIÓN RESIDENCIAL INTERPROVINCIAL SEGÚN TAMAÑO DEL MUNICIPIO Y SEXO**

| TAMAÑO DEL MUNICIPIO | SEXO       |            | Total      |
|----------------------|------------|------------|------------|
|                      | Hombre     | Mujer      |            |
| ≤ 1.000              | 97         | 41         | 138        |
| 1.001-2.000          | 86         | 86         | 172        |
| 2.001-5.000          | 86         | 77         | 163        |
| 5.001-10.000         | 50         | 14         | 64         |
| 10.001-20.000        | 18         | 74         | 92         |
| 20.001-50.000        | 35         | -10        | 25         |
| > 50.000             | -71        | 7          | -64        |
| Capital provincia    | -120       | -95        | -215       |
| <b>Total</b>         | <b>181</b> | <b>194</b> | <b>375</b> |

## 8. SALDO POR VARIACIÓN RESIDENCIAL INTERPROVINCIAL. SÍNTESIS DE RESULTADOS



## 9. SALDO POR VARIACIÓN RESIDENCIAL EXTERIOR SEGÚN PAÍS Y SEXO

| PAÍS                 | SEXO   |       | Total |
|----------------------|--------|-------|-------|
|                      | Hombre | Mujer |       |
| EUROPA               | 172    | 114   | 286   |
| Alemania             | -3     | 1     | -2    |
| Andorra              | 1      | -1    | 0     |
| Armenia              | 0      | -1    | -1    |
| Austria              | 0      | 1     | 1     |
| Bélgica              | 2      | -3    | -1    |
| Bosnia y Herzegovina | 1      | 0     | 1     |
| Bulgaria             | 69     | 3     | 72    |
| Chipre               | 1      | 0     | 1     |
| Estonia              | 0      | 1     | 1     |
| Finlandia            | 0      | 1     | 1     |
| Francia              | 8      | -3    | 5     |
| Georgia              | 1      | 0     | 1     |
| Grecia               | 5      | 0     | 5     |
| Irlanda              | -3     | 2     | -1    |
| Islandia             | 0      | -1    | -1    |
| Italia               | 2      | 2     | 4     |
| Malta                | 1      | 0     | 1     |
| Moldavia             | 1      | 1     | 2     |
| Países Bajos         | 2      | -1    | 1     |
| Polonia              | -1     | 0     | -1    |
| Portugal             | 36     | 60    | 96    |
| Reino Unido          | 0      | -4    | -4    |
| República Checa      | 0      | 1     | 1     |
| República Eslovaca   | 0      | 1     | 1     |
| Rumanía              | 42     | 50    | 92    |
| Suecia               | 1      | 0     | 1     |
| Suiza                | 7      | 6     | 13    |
| Turquía              | 1      | -3    | -2    |
| Ucrania              | -2     | 1     | -1    |
| AFRICA               | 53     | 34    | 87    |
| Angola               | 1      | 0     | 1     |
| Argelia              | 5      | 4     | 9     |
| Benin                | 1      | 0     | 1     |
| Camerún              | 1      | 0     | 1     |
| Costa de Marfil      | 3      | -1    | 2     |
| Ghana                | 4      | 0     | 4     |
| Guinea               | 3      | 0     | 3     |
| Guinea Ecuatorial    | 0      | 1     | 1     |
| Kenia                | 0      | 1     | 1     |
| Mali                 | 6      | 0     | 6     |
| Marruecos            | 22     | 23    | 45    |
| Mauritania           | 1      | 1     | 2     |
| Nigeria              | 0      | 1     | 1     |
| Senegal              | 3      | 2     | 5     |
| Sudáfrica            | 1      | 1     | 2     |
| Tanzania             | 0      | 1     | 1     |
| Túnez                | 1      | 0     | 1     |
| Uganda               | 1      | 0     | 1     |
| AMERICA              | 202    | 377   | 579   |
| Argentina            | 16     | 19    | 35    |
| Bolivia              | 2      | 3     | 5     |
| Brasil               | 27     | 18    | 45    |

**9. SALDO POR VARIACIÓN RESIDENCIAL EXTERIOR SEGÚN PAÍS Y SEXO**

(Conclusión)

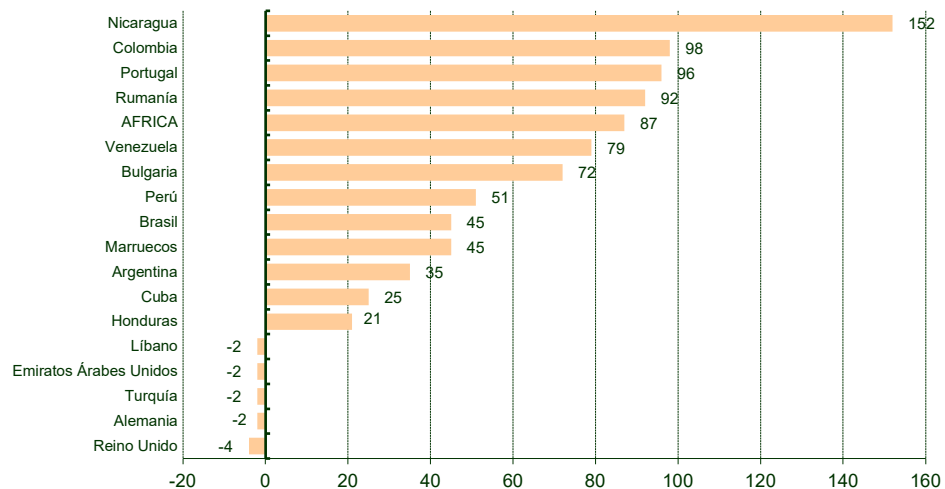
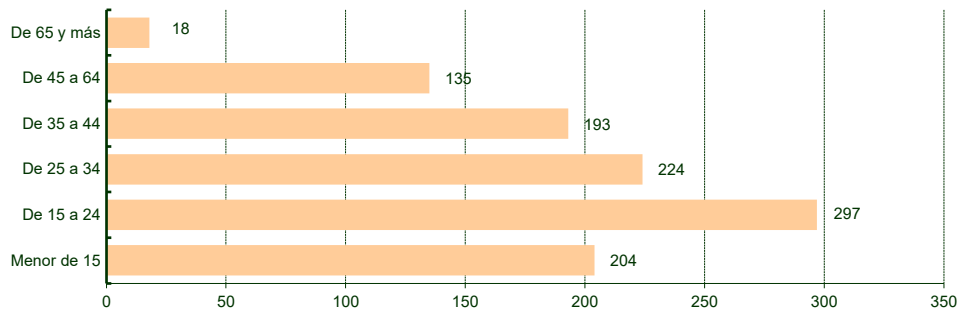
| PAÍS  | SEXO       |            | Total        |
|---|------------|------------|--------------|
|   | Hombre     | Mujer      |              |
| Canadá  | -1         | 0          | -1           |
| Chile   | 4          | 6          | 10           |
| Colombia  | 43         | 55         | 98           |
| Costa Rica  | 2          | 2          | 4            |
| Cuba  | 15         | 10         | 25           |
| Ecuador   | -2         | 4          | 2            |
| El Salvador   | 3          | 6          | 9            |
| Estados Unidos de América                                   | -1         | 5          | 4            |
| Guatemala   | 0          | -1         | -1           |
| Honduras  | 3          | 18         | 21           |
| México  | 0          | 12         | 12           |
| Nicaragua   | 27         | 125        | 152          |
| Panamá  | 1          | 3          | 4            |
| Paraguay  | 0          | 10         | 10           |
| Perú  | 21         | 30         | 51           |
| República Dominicana  | 2          | 4          | 6            |
| Uruguay   | 7          | 2          | 9            |
| Venezuela   | 33         | 46         | 79           |
| ASIA  | 19         | 9          | 28           |
| Afganistán  | 1          | 2          | 3            |
| Arabia Saudita  | 1          | 0          | 1            |
| China   | 5          | 1          | 6            |
| Corea   | 0          | 1          | 1            |
| Emiratos Árabes Unidos                                      | 1          | -3         | -2           |
| Filipinas   | 3          | 3          | 6            |
| Indonesia   | 1          | 0          | 1            |
| Israel  | 0          | 1          | 1            |
| Japón   | -1         | 0          | -1           |
| Kazajstán   | 1          | 0          | 1            |
| Líbano  | -2         | 0          | -2           |
| Pakistán  | 8          | 4          | 12           |
| Palestina. Estado Observador, no miembro de Naciones Unidas | 2          | 1          | 3            |
| Qatar   | -1         | 0          | -1           |
| Singapur  | -1         | 0          | -1           |
| Siria   | 0          | -1         | -1           |
| Vietnam   | 1          | 0          | 1            |
| OCEANIA   | -2         | 1          | -1           |
| Australia   | -1         | 1          | 0            |
| Nueva Zelanda   | -1         | 0          | -1           |
| No consta   | 95         | 103        | 198          |
| Bajas por caducidad   | -48        | -58        | -106         |
| <b>Total</b>  | <b>491</b> | <b>580</b> | <b>1.071</b> |



## 10. SALDO POR VARIACIÓN RESIDENCIAL EXTERIOR SEGÚN GRUPOS DE EDAD Y SEXO

| GRUPOS DE EDAD   | SEXO   |       | Total |
|------------------|--------|-------|-------|
|                  | Hombre | Mujer |       |
| De 0 a 4 años    | 39     | 52    | 91    |
| De 5 a 9 años    | 36     | 24    | 60    |
| De 10 a 14 años  | 20     | 33    | 53    |
| De 15 a 19 años  | 55     | 51    | 106   |
| De 20 a 24 años  | 79     | 112   | 191   |
| De 25 a 29 años  | 51     | 67    | 118   |
| De 30 a 34 años  | 51     | 55    | 106   |
| De 35 a 39 años  | 52     | 51    | 103   |
| De 40 a 44 años  | 34     | 56    | 90    |
| De 45 a 49 años  | 15     | 32    | 47    |
| De 50 a 54 años  | 19     | 16    | 35    |
| De 55 a 59 años  | 14     | 13    | 27    |
| De 60 a 64 años  | 16     | 10    | 26    |
| De 65 a 69 años  | 3      | 7     | 10    |
| De 70 a 74 años  | 1      | 2     | 3     |
| De 75 a 79 años  | 2      | -1    | 1     |
| De 80 a 84 años  | 3      | 0     | 3     |
| De 85 años y más | 1      | 0     | 1     |
| Total            | 491    | 580   | 1.071 |

## 11. SALDO POR VARIACIÓN RESIDENCIAL EXTERIOR. SÍNTESIS DE RESULTADOS





# VARIACIONES RESIDENCIALES

Cáceres





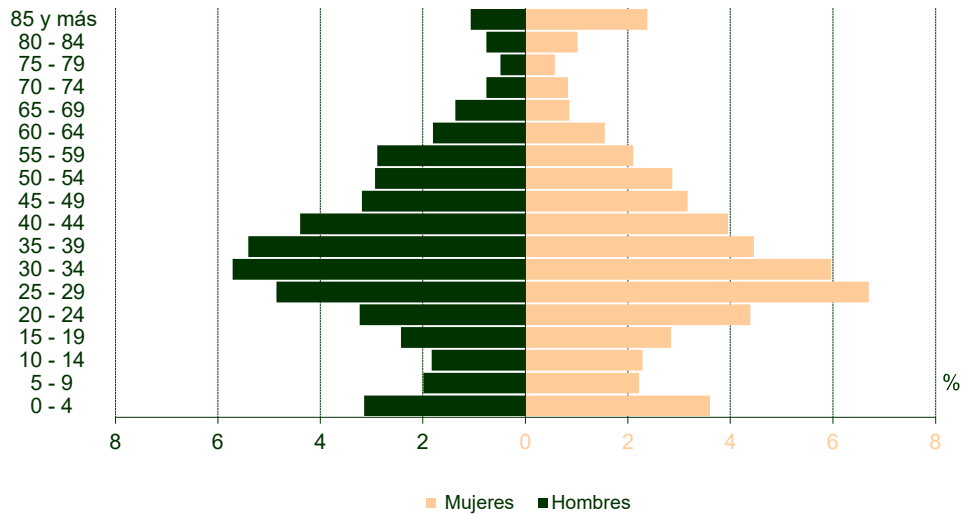
# Variaciones residenciales interiores

Cáceres 2020



**1. VARIACIONES RESIDENCIALES INTERIORES SEGÚN SEXO Y GRUPOS DE EDAD**

| GRUPOS DE EDAD   | SEXO         |              |              |
|------------------|--------------|--------------|--------------|
|                  | Hombre       | Mujer        | Total        |
| De 0 a 4 años    | 136          | 156          | 292          |
| De 5 a 9 años    | 86           | 96           | 182          |
| De 10 a 14 años  | 79           | 99           | 178          |
| De 15 a 19 años  | 105          | 123          | 228          |
| De 20 a 24 años  | 140          | 190          | 330          |
| De 25 a 29 años  | 210          | 290          | 500          |
| De 30 a 34 años  | 247          | 258          | 505          |
| De 35 a 39 años  | 234          | 193          | 427          |
| De 40 a 44 años  | 190          | 171          | 361          |
| De 45 a 49 años  | 138          | 137          | 275          |
| De 50 a 54 años  | 127          | 124          | 251          |
| De 55 a 59 años  | 125          | 91           | 216          |
| De 60 a 64 años  | 78           | 67           | 145          |
| De 65 a 69 años  | 59           | 37           | 96           |
| De 70 a 74 años  | 33           | 36           | 69           |
| De 75 a 79 años  | 21           | 25           | 46           |
| De 80 a 84 años  | 33           | 44           | 77           |
| De 85 y más años | 46           | 103          | 149          |
| <b>Total</b>     | <b>2.087</b> | <b>2.240</b> | <b>4.327</b> |



## 2. VARIACIONES RESIDENCIALES INTERIORES SEGÚN TAMAÑO DEL MUNICIPIO DE ALTA, SEXO Y GRUPOS DE EDAD

| GRUPOS DE EDAD   | TAMAÑO DEL MUNICIPIO DE ALTA |       |       |             |       |       |             |       |       |              |       |       |               |       |       |
|------------------|------------------------------|-------|-------|-------------|-------|-------|-------------|-------|-------|--------------|-------|-------|---------------|-------|-------|
|                  | ≤ 1.000                      |       |       | 1.001-2.000 |       |       | 2.001-5.000 |       |       | 5.001-10.000 |       |       | 10.001-20.000 |       |       |
|                  | Hombre                       | Mujer | Total | Hombre      | Mujer | Total | Hombre      | Mujer | Total | Hombre       | Mujer | Total | Hombre        | Mujer | Total |
| De 0 a 4 años    | 43                           | 28    | 71    | 21          | 28    | 49    | 17          | 27    | 44    | 14           | 26    | 40    | 15            | 15    | 30    |
| De 5 a 9 años    | 22                           | 27    | 49    | 14          | 13    | 27    | 13          | 14    | 27    | 15           | 15    | 30    | 7             | 6     | 13    |
| De 10 a 14 años  | 12                           | 25    | 37    | 15          | 22    | 37    | 19          | 13    | 32    | 10           | 16    | 26    | 5             | 12    | 17    |
| De 15 a 19 años  | 27                           | 28    | 55    | 12          | 20    | 32    | 18          | 17    | 35    | 19           | 18    | 37    | 9             | 12    | 21    |
| De 20 a 24 años  | 41                           | 60    | 101   | 37          | 30    | 67    | 9           | 25    | 34    | 22           | 23    | 45    | 7             | 18    | 25    |
| De 25 a 29 años  | 35                           | 77    | 112   | 39          | 46    | 85    | 23          | 41    | 64    | 33           | 27    | 60    | 20            | 24    | 44    |
| De 30 a 34 años  | 58                           | 50    | 108   | 44          | 39    | 83    | 40          | 43    | 83    | 23           | 33    | 56    | 18            | 21    | 39    |
| De 35 a 39 años  | 55                           | 53    | 108   | 39          | 29    | 68    | 32          | 35    | 67    | 20           | 25    | 45    | 23            | 15    | 38    |
| De 40 a 44 años  | 42                           | 43    | 85    | 34          | 30    | 64    | 19          | 26    | 45    | 31           | 23    | 54    | 24            | 11    | 35    |
| De 45 a 49 años  | 29                           | 37    | 66    | 27          | 19    | 46    | 23          | 19    | 42    | 19           | 15    | 34    | 11            | 12    | 23    |
| De 50 a 54 años  | 42                           | 38    | 80    | 26          | 22    | 48    | 12          | 16    | 28    | 15           | 8     | 23    | 8             | 15    | 23    |
| De 55 a 59 años  | 41                           | 31    | 72    | 15          | 19    | 34    | 12          | 14    | 26    | 22           | 6     | 28    | 13            | 2     | 15    |
| De 60 a 64 años  | 26                           | 20    | 46    | 16          | 11    | 27    | 4           | 5     | 9     | 10           | 11    | 21    | 1             | 3     | 4     |
| De 65 a 69 años  | 18                           | 13    | 31    | 7           | 6     | 13    | 12          | 8     | 20    | 12           | 2     | 14    | 2             | 2     | 4     |
| De 70 a 74 años  | 13                           | 9     | 22    | 7           | 6     | 13    | 2           | 4     | 6     | 4            | 6     | 10    | 1             | 1     | 2     |
| De 75 a 79 años  | 5                            | 8     | 13    | 6           | 4     | 10    | 2           | 3     | 5     | 0            | 2     | 2     | 0             | 1     | 1     |
| De 80 a 84 años  | 16                           | 22    | 38    | 6           | 2     | 8     | 5           | 2     | 7     | 0            | 7     | 7     | 1             | 1     | 2     |
| De 85 y más años | 27                           | 67    | 94    | 4           | 5     | 9     | 3           | 9     | 12    | 1            | 6     | 7     | 2             | 3     | 5     |
| Total            | 552                          | 636   | 1.188 | 369         | 351   | 720   | 265         | 321   | 586   | 270          | 269   | 539   | 167           | 174   | 341   |

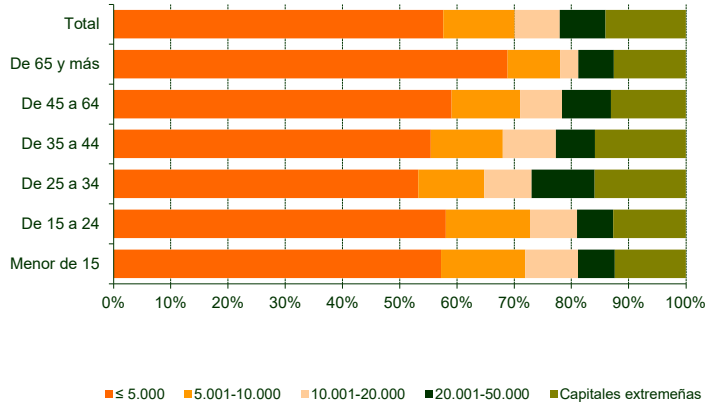
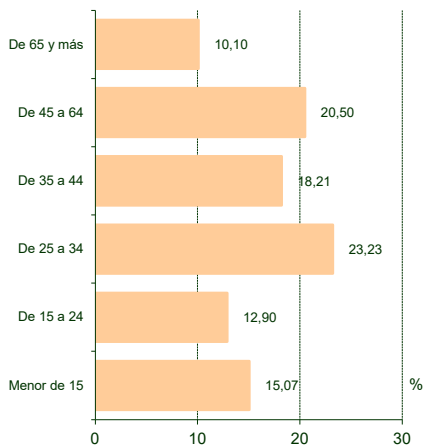
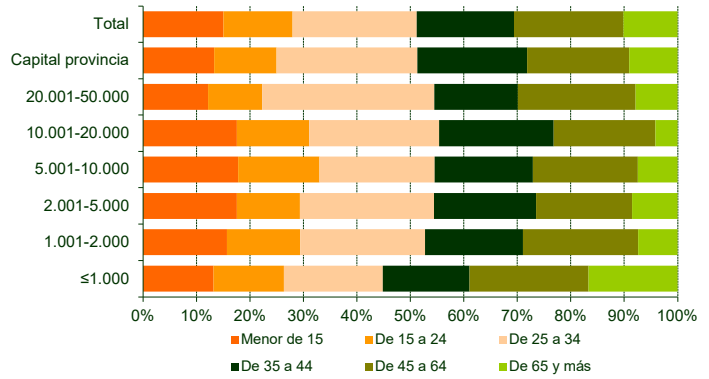
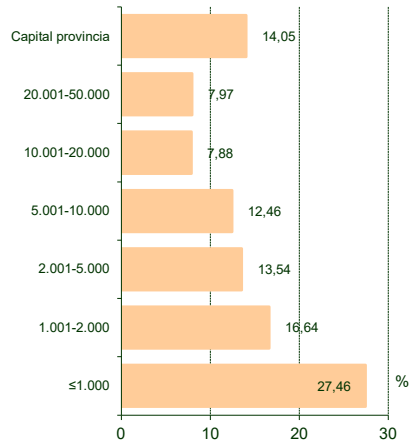
## 2. VARIACIONES RESIDENCIALES INTERIORES SEGÚN TAMAÑO DEL MUNICIPIO DE ALTA, SEXO Y GRUPOS DE EDAD

(Conclusión)

| GRUPOS DE EDAD   | TAMAÑO DEL MUNICIPIO DE ALTA |       |       |          |       |       |                   |       |       |        |       |       |
|------------------|------------------------------|-------|-------|----------|-------|-------|-------------------|-------|-------|--------|-------|-------|
|                  | 20.001-50.000                |       |       | > 50.000 |       |       | Capital provincia |       |       | Total  |       |       |
|                  | Hombre                       | Mujer | Total | Hombre   | Mujer | Total | Hombre            | Mujer | Total | Hombre | Mujer | Total |
| De 0 a 4 años    | 8                            | 12    | 20    | 0        | 0     | 0     | 18                | 20    | 38    | 136    | 156   | 292   |
| De 5 a 9 años    | 3                            | 8     | 11    | 0        | 0     | 0     | 12                | 13    | 25    | 86     | 96    | 182   |
| De 10 a 14 años  | 7                            | 4     | 11    | 0        | 0     | 0     | 11                | 7     | 18    | 79     | 99    | 178   |
| De 15 a 19 años  | 5                            | 12    | 17    | 0        | 0     | 0     | 15                | 16    | 31    | 105    | 123   | 228   |
| De 20 a 24 años  | 7                            | 11    | 18    | 0        | 0     | 0     | 17                | 23    | 40    | 140    | 190   | 330   |
| De 25 a 29 años  | 28                           | 37    | 65    | 0        | 0     | 0     | 32                | 38    | 70    | 210    | 290   | 500   |
| De 30 a 34 años  | 21                           | 25    | 46    | 0        | 0     | 0     | 43                | 47    | 90    | 247    | 258   | 505   |
| De 35 a 39 años  | 17                           | 12    | 29    | 0        | 0     | 0     | 48                | 24    | 72    | 234    | 193   | 427   |
| De 40 a 44 años  | 14                           | 11    | 25    | 0        | 0     | 0     | 26                | 27    | 53    | 190    | 171   | 361   |
| De 45 a 49 años  | 10                           | 15    | 25    | 0        | 0     | 0     | 19                | 20    | 39    | 138    | 137   | 275   |
| De 50 a 54 años  | 9                            | 10    | 19    | 0        | 0     | 0     | 15                | 15    | 30    | 127    | 124   | 251   |
| De 55 a 59 años  | 10                           | 10    | 20    | 0        | 0     | 0     | 12                | 9     | 21    | 125    | 91    | 216   |
| De 60 a 64 años  | 6                            | 6     | 12    | 0        | 0     | 0     | 15                | 11    | 26    | 78     | 67    | 145   |
| De 65 a 69 años  | 4                            | 3     | 7     | 0        | 0     | 0     | 4                 | 3     | 7     | 59     | 37    | 96    |
| De 70 a 74 años  | 3                            | 3     | 6     | 0        | 0     | 0     | 3                 | 7     | 10    | 33     | 36    | 69    |
| De 75 a 79 años  | 4                            | 0     | 4     | 0        | 0     | 0     | 4                 | 7     | 11    | 21     | 25    | 46    |
| De 80 a 84 años  | 2                            | 3     | 5     | 0        | 0     | 0     | 3                 | 7     | 10    | 33     | 44    | 77    |
| De 85 y más años | 2                            | 3     | 5     | 0        | 0     | 0     | 7                 | 10    | 17    | 46     | 103   | 149   |
| Total            | 160                          | 185   | 345   | 0        | 0     | 0     | 304               | 304   | 608   | 2.087  | 2.240 | 4.327 |



**3. VARIACIONES RESIDENCIALES INTERIORES. DISTRIBUCIÓN SEGÚN TAMAÑO DEL MUNICIPIO DE ALTA Y GRUPOS DE EDAD**



#### 4. VARIACIONES RESIDENCIALES INTERIORES SEGÚN TAMAÑO DEL MUNICIPIO DE BAJA, SEXO Y GRUPOS DE EDAD

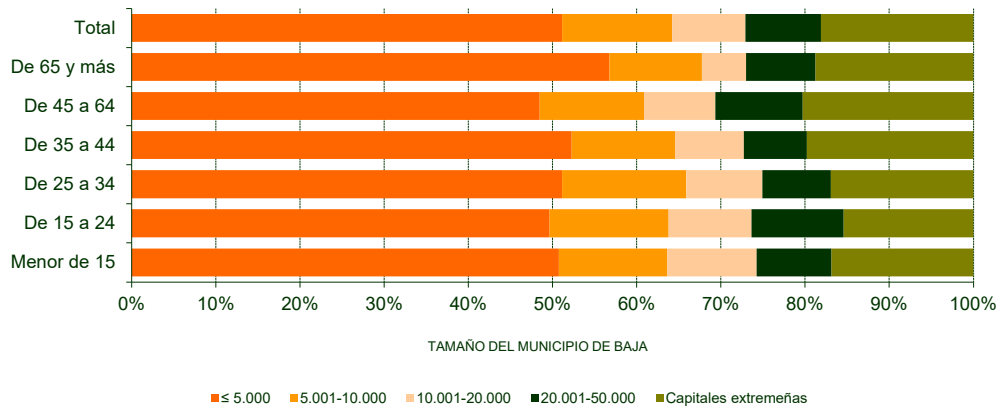
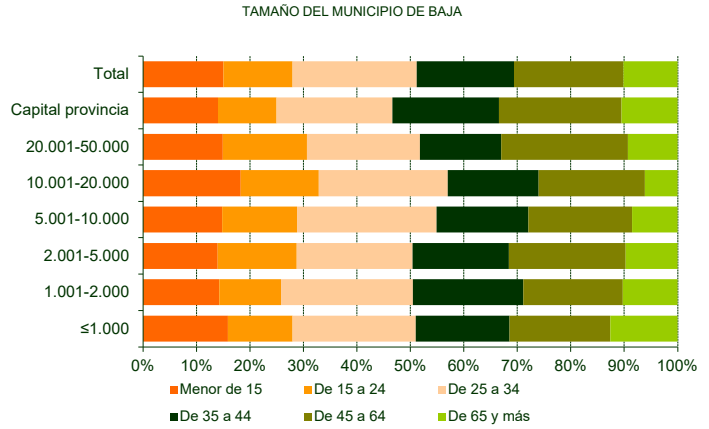
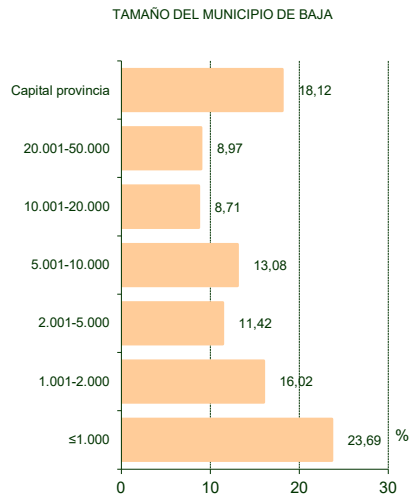
| GRUPOS DE EDAD   | TAMAÑO DEL MUNICIPIO DE BAJA |       |       |             |       |       |             |       |       |              |       |       |               |       |       |
|------------------|------------------------------|-------|-------|-------------|-------|-------|-------------|-------|-------|--------------|-------|-------|---------------|-------|-------|
|                  | ≤ 1.000                      |       |       | 1.001-2.000 |       |       | 2.001-5.000 |       |       | 5.001-10.000 |       |       | 10.001-20.000 |       |       |
|                  | Hombre                       | Mujer | Total | Hombre      | Mujer | Total | Hombre      | Mujer | Total | Hombre       | Mujer | Total | Hombre        | Mujer | Total |
| De 0 a 4 años    | 38                           | 35    | 73    | 21          | 22    | 43    | 15          | 20    | 35    | 19           | 18    | 37    | 17            | 11    | 28    |
| De 5 a 9 años    | 26                           | 24    | 50    | 12          | 10    | 22    | 6           | 11    | 17    | 9            | 13    | 22    | 9             | 10    | 19    |
| De 10 a 14 años  | 19                           | 21    | 40    | 11          | 23    | 34    | 7           | 10    | 17    | 12           | 13    | 25    | 10            | 12    | 22    |
| De 15 a 19 años  | 21                           | 24    | 45    | 15          | 16    | 31    | 10          | 23    | 33    | 20           | 12    | 32    | 12            | 10    | 22    |
| De 20 a 24 años  | 34                           | 45    | 79    | 16          | 33    | 49    | 26          | 14    | 40    | 16           | 31    | 47    | 18            | 15    | 33    |
| De 25 a 29 años  | 51                           | 71    | 122   | 36          | 43    | 79    | 21          | 30    | 51    | 34           | 44    | 78    | 25            | 26    | 51    |
| De 30 a 34 años  | 56                           | 58    | 114   | 54          | 38    | 92    | 25          | 31    | 56    | 38           | 32    | 70    | 21            | 19    | 40    |
| De 35 a 39 años  | 52                           | 40    | 92    | 40          | 39    | 79    | 25          | 21    | 46    | 43           | 19    | 62    | 17            | 17    | 34    |
| De 40 a 44 años  | 49                           | 39    | 88    | 35          | 29    | 64    | 29          | 14    | 43    | 19           | 16    | 35    | 13            | 17    | 30    |
| De 45 a 49 años  | 32                           | 26    | 58    | 18          | 23    | 41    | 19          | 23    | 42    | 20           | 19    | 39    | 12            | 14    | 26    |
| De 50 a 54 años  | 26                           | 31    | 57    | 17          | 14    | 31    | 15          | 14    | 29    | 23           | 16    | 39    | 7             | 11    | 18    |
| De 55 a 59 años  | 31                           | 17    | 48    | 17          | 12    | 29    | 12          | 12    | 24    | 10           | 10    | 20    | 8             | 6     | 14    |
| De 60 a 64 años  | 19                           | 11    | 30    | 16          | 12    | 28    | 8           | 5     | 13    | 6            | 6     | 12    | 10            | 7     | 17    |
| De 65 a 69 años  | 13                           | 10    | 23    | 7           | 1     | 8     | 3           | 4     | 7     | 8            | 6     | 14    | 6             | 2     | 8     |
| De 70 a 74 años  | 10                           | 12    | 22    | 3           | 5     | 8     | 3           | 5     | 8     | 1            | 6     | 7     | 2             | 0     | 2     |
| De 75 a 79 años  | 8                            | 6     | 14    | 2           | 3     | 5     | 2           | 3     | 5     | 2            | 2     | 4     | 1             | 2     | 3     |
| De 80 a 84 años  | 8                            | 13    | 21    | 3           | 6     | 9     | 4           | 8     | 12    | 5            | 6     | 11    | 4             | 1     | 5     |
| De 85 y más años | 18                           | 31    | 49    | 11          | 30    | 41    | 6           | 10    | 16    | 4            | 8     | 12    | 1             | 4     | 5     |
| Total            | 511                          | 514   | 1.025 | 334         | 359   | 693   | 236         | 258   | 494   | 289          | 277   | 566   | 193           | 184   | 377   |

#### 4. VARIACIONES RESIDENCIALES INTERIORES SEGÚN TAMAÑO DEL MUNICIPIO DE BAJA, SEXO Y GRUPOS DE EDAD

(Conclusión)

| GRUPOS DE EDAD   | TAMAÑO DEL MUNICIPIO DE BAJA |       |       |                   |       |       |        |       |       |
|------------------|------------------------------|-------|-------|-------------------|-------|-------|--------|-------|-------|
|                  | 20.001-50.000                |       |       | Capital provincia |       |       | Total  |       |       |
|                  | Hombre                       | Mujer | Total | Hombre            | Mujer | Total | Hombre | Mujer | Total |
| De 0 a 4 años    | 10                           | 19    | 29    | 16                | 31    | 47    | 136    | 156   | 292   |
| De 5 a 9 años    | 9                            | 9     | 18    | 15                | 19    | 34    | 86     | 96    | 182   |
| De 10 a 14 años  | 3                            | 8     | 11    | 17                | 12    | 29    | 79     | 99    | 178   |
| De 15 a 19 años  | 8                            | 16    | 24    | 19                | 22    | 41    | 105    | 123   | 228   |
| De 20 a 24 años  | 12                           | 25    | 37    | 18                | 27    | 45    | 140    | 190   | 330   |
| De 25 a 29 años  | 10                           | 26    | 36    | 33                | 50    | 83    | 210    | 290   | 500   |
| De 30 a 34 años  | 16                           | 30    | 46    | 37                | 50    | 87    | 247    | 258   | 505   |
| De 35 a 39 años  | 24                           | 10    | 34    | 33                | 47    | 80    | 234    | 193   | 427   |
| De 40 a 44 años  | 14                           | 11    | 25    | 31                | 45    | 76    | 190    | 171   | 361   |
| De 45 a 49 años  | 12                           | 14    | 26    | 25                | 18    | 43    | 138    | 137   | 275   |
| De 50 a 54 años  | 13                           | 16    | 29    | 26                | 22    | 48    | 127    | 124   | 251   |
| De 55 a 59 años  | 19                           | 12    | 31    | 28                | 22    | 50    | 125    | 91    | 216   |
| De 60 a 64 años  | 2                            | 4     | 6     | 17                | 22    | 39    | 78     | 67    | 145   |
| De 65 a 69 años  | 6                            | 1     | 7     | 16                | 13    | 29    | 59     | 37    | 96    |
| De 70 a 74 años  | 5                            | 3     | 8     | 9                 | 5     | 14    | 33     | 36    | 69    |
| De 75 a 79 años  | 2                            | 0     | 2     | 4                 | 9     | 13    | 21     | 25    | 46    |
| De 80 a 84 años  | 2                            | 5     | 7     | 7                 | 5     | 12    | 33     | 44    | 77    |
| De 85 y más años | 2                            | 10    | 12    | 4                 | 10    | 14    | 46     | 103   | 149   |
| Total            | 169                          | 219   | 388   | 355               | 429   | 784   | 2.087  | 2.240 | 4.327 |

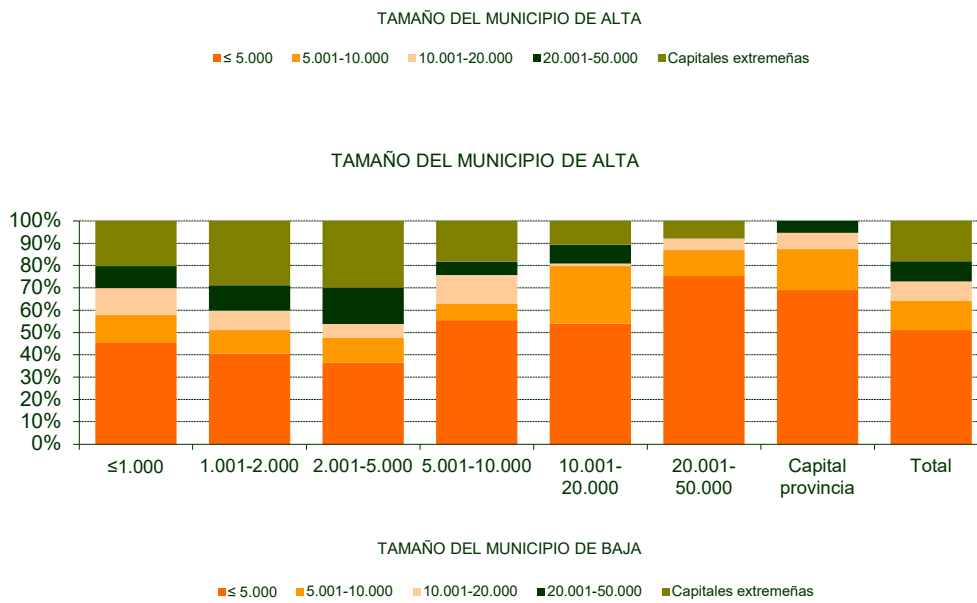
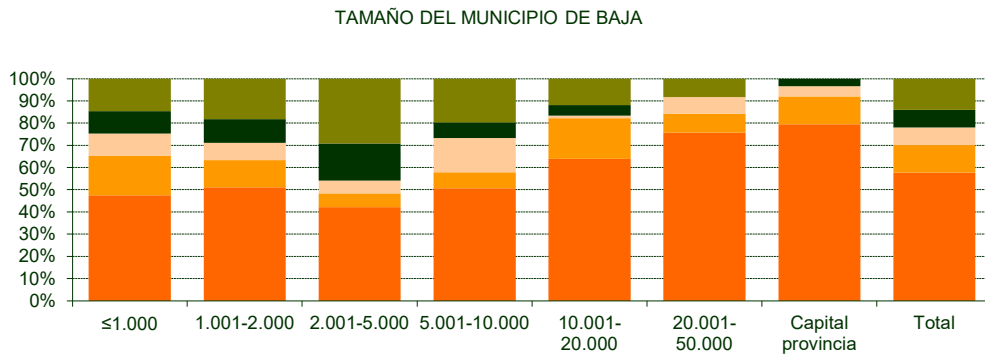
**5. VARIACIONES RESIDENCIALES INTERIORES. DISTRIBUCIÓN SEGÚN TAMAÑO DEL MUNICIPIO DE BAJA Y GRUPOS DE EDAD**



**6. VARIACIONES RESIDENCIALES INTERIORES SEGÚN TAMAÑO DEL MUNICIPIO DE ALTA, TAMAÑO DEL MUNICIPIO DE BAJA Y GRUPOS DE EDAD**

| TAMAÑO DEL MUNICIPIO DE ALTA | TAMAÑO DEL MUNICIPIO DE BAJA |             |             |              |               |               |          | Capital provincia | Total |
|------------------------------|------------------------------|-------------|-------------|--------------|---------------|---------------|----------|-------------------|-------|
|                              | ≤ 1.000                      | 1.001-2.000 | 2.001-5.000 | 5.001-10.000 | 10.001-20.000 | 20.001-50.000 | > 50.000 |                   |       |
| <b>≤ 1.000</b>               |                              |             |             |              |               |               |          |                   |       |
| Menor de 15 años             | 22                           | 21          | 14          | 19           | 29            | 18            | 0        | 34                | 157   |
| De 15 a 64 años              | 159                          | 122         | 83          | 109          | 104           | 83            | 0        | 173               | 833   |
| De 65 años y más             | 61                           | 41          | 20          | 18           | 9             | 16            | 0        | 33                | 198   |
| Total                        | 242                          | 184         | 117         | 146          | 142           | 117           | 0        | 240               | 1.188 |
| <b>1.001-2.000</b>           |                              |             |             |              |               |               |          |                   |       |
| Menor de 15 años             | 24                           | 15          | 7           | 15           | 9             | 9             | 0        | 34                | 113   |
| De 15 a 64 años              | 105                          | 81          | 39          | 58           | 49            | 66            | 0        | 156               | 554   |
| De 65 años y más             | 11                           | 7           | 3           | 3            | 5             | 6             | 0        | 18                | 53    |
| Total                        | 140                          | 103         | 49          | 76           | 63            | 81            | 0        | 208               | 720   |
| <b>2.001-5.000</b>           |                              |             |             |              |               |               |          |                   |       |
| Menor de 15 años             | 25                           | 11          | 8           | 13           | 7             | 14            | 0        | 25                | 103   |
| De 15 a 64 años              | 73                           | 50          | 32          | 48           | 25            | 73            | 0        | 132               | 433   |
| De 65 años y más             | 7                            | 6           | 2           | 4            | 4             | 9             | 0        | 18                | 50    |
| Total                        | 105                          | 67          | 42          | 65           | 36            | 96            | 0        | 175               | 586   |
| <b>5.001-10.000</b>          |                              |             |             |              |               |               |          |                   |       |
| Menor de 15 años             | 42                           | 16          | 2           | 7            | 12            | 8             | 0        | 9                 | 96    |
| De 15 a 64 años              | 135                          | 63          | 24          | 27           | 53            | 23            | 0        | 78                | 403   |
| De 65 años y más             | 6                            | 6           | 5           | 6            | 4             | 2             | 0        | 11                | 40    |
| Total                        | 183                          | 85          | 31          | 40           | 69            | 33            | 0        | 98                | 539   |
| <b>10.001-20.000</b>         |                              |             |             |              |               |               |          |                   |       |
| Menor de 15 años             | 19                           | 9           | 4           | 18           | 1             | 4             | 0        | 5                 | 60    |
| De 15 a 64 años              | 77                           | 45          | 23          | 66           | 3             | 24            | 0        | 29                | 267   |
| De 65 años y más             | 6                            | 0           | 1           | 4            | 0             | 1             | 0        | 2                 | 14    |
| Total                        | 102                          | 54          | 28          | 88           | 4             | 29            | 0        | 36                | 341   |
| <b>20.001-50.000</b>         |                              |             |             |              |               |               |          |                   |       |
| Menor de 15 años             | 14                           | 11          | 9           | 2            | 3             | 0             | 0        | 3                 | 42    |
| De 15 a 64 años              | 75                           | 59          | 69          | 34           | 15            | 0             | 0        | 24                | 276   |
| De 65 años y más             | 14                           | 4           | 5           | 4            | 0             | 0             | 0        | 0                 | 27    |
| Total                        | 103                          | 74          | 83          | 40           | 18            | 0             | 0        | 27                | 345   |
| <b>Capital provincia</b>     |                              |             |             |              |               |               |          |                   |       |
| Menor de 15 años             | 17                           | 16          | 25          | 10           | 8             | 5             | 0        | 0                 | 81    |
| De 15 a 64 años              | 109                          | 103         | 107         | 92           | 36            | 25            | 0        | 0                 | 472   |
| De 65 años y más             | 24                           | 7           | 12          | 9            | 1             | 2             | 0        | 0                 | 55    |
| Total                        | 150                          | 126         | 144         | 111          | 45            | 32            | 0        | 0                 | 608   |
| <b>Total</b>                 |                              |             |             |              |               |               |          |                   |       |
| Menor de 15 años             | 163                          | 99          | 69          | 84           | 69            | 58            | 0        | 110               | 652   |
| De 15 a 64 años              | 733                          | 523         | 377         | 434          | 285           | 294           | 0        | 592               | 3.238 |
| De 65 años y más             | 129                          | 71          | 48          | 48           | 23            | 36            | 0        | 82                | 437   |
| Total                        | 1.025                        | 693         | 494         | 566          | 377           | 388           | 0        | 784               | 4.327 |

**7. VARIACIONES RESIDENCIALES INTERIORES. DISTRIBUCIÓN SEGÚN TAMAÑO DEL MUNICIPIO DE ALTA Y TAMAÑO DEL MUNICIPIO DE BAJA**



## 8. VARIACIONES RESIDENCIALES INTERIORES SEGÚN NACIONALIDAD

| NACIONALIDAD              |       |
|---------------------------|-------|
| EUROPA                    | 3.984 |
| Alemania                  | 2     |
| Bosnia y Herzegovina      | 1     |
| Bulgaria                  | 2     |
| España                    | 3.910 |
| Francia                   | 3     |
| Grecia                    | 1     |
| Italia                    | 4     |
| Países Bajos              | 1     |
| Polonia                   | 6     |
| Portugal                  | 10    |
| Reino Unido               | 2     |
| Rumanía                   | 39    |
| Suecia                    | 1     |
| Suiza                     | 1     |
| Ucrania                   | 1     |
| AFRICA                    | 183   |
| Argelia                   | 2     |
| Camerún                   | 1     |
| Costa de Marfil           | 1     |
| Gambia                    | 1     |
| Marruecos                 | 177   |
| Senegal                   | 1     |
| AMERICA                   | 147   |
| Argentina                 | 8     |
| Brasil                    | 8     |
| Chile                     | 2     |
| Colombia                  | 25    |
| Cuba                      | 5     |
| Ecuador                   | 4     |
| El Salvador               | 5     |
| Estados Unidos de América | 1     |
| Honduras                  | 24    |
| México                    | 5     |
| Nicaragua                 | 14    |
| Paraguay                  | 8     |
| Perú                      | 9     |
| República Dominicana      | 15    |
| Venezuela                 | 14    |
| ASIA                      | 12    |
| India                     | 1     |
| Pakistán                  | 8     |
| Siria                     | 1     |
| Yemen                     | 2     |
| OCEANIA                   | 1     |
| Australia                 | 1     |
| Total                     | 4.327 |

## 9. VARIACIONES RESIDENCIALES INTERIORES SEGÚN SEXO Y MESES

| MESES        | SEXO         |              | Total        |
|--------------|--------------|--------------|--------------|
|              | Hombre       | Mujer        |              |
| Enero        | 215          | 249          | 464          |
| Febrero      | 193          | 194          | 387          |
| Marzo        | 98           | 110          | 208          |
| Abril        | 50           | 38           | 88           |
| Mayo         | 141          | 138          | 279          |
| Junio        | 237          | 275          | 512          |
| Julio        | 188          | 208          | 396          |
| Agosto       | 198          | 183          | 381          |
| Septiembre   | 215          | 260          | 475          |
| Octubre      | 198          | 227          | 425          |
| Noviembre    | 190          | 189          | 379          |
| Diciembre    | 164          | 169          | 333          |
| <b>Total</b> | <b>2.087</b> | <b>2.240</b> | <b>4.327</b> |





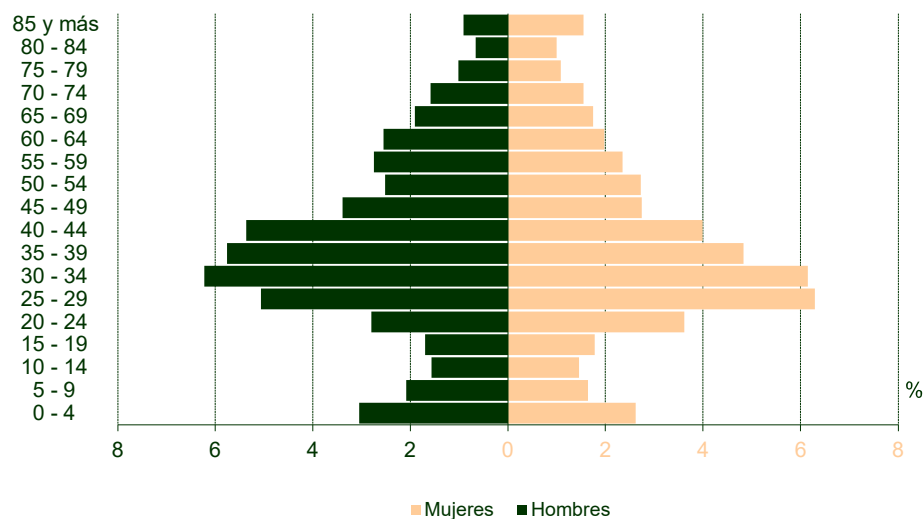
# Altas por variación residencial desde otras provincias

Cáceres 2020



**1. ALTAS POR VARIACIÓN RESIDENCIAL DESDE OTRAS PROVINCIAS SEGÚN PROCEDENCIA, SEXO Y GRUPOS DE EDAD**

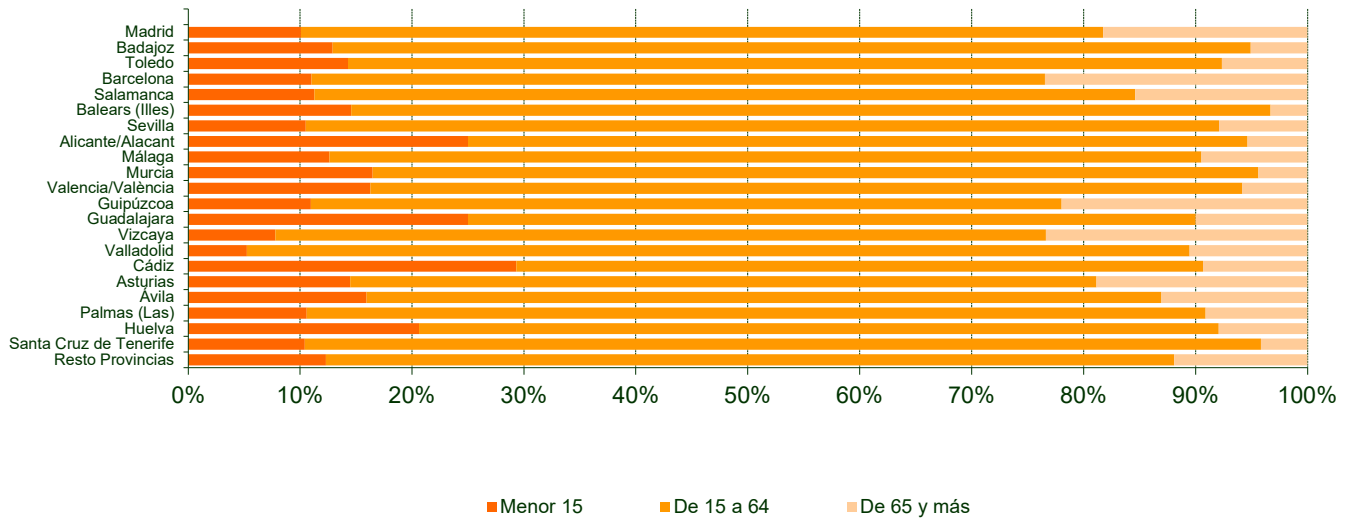
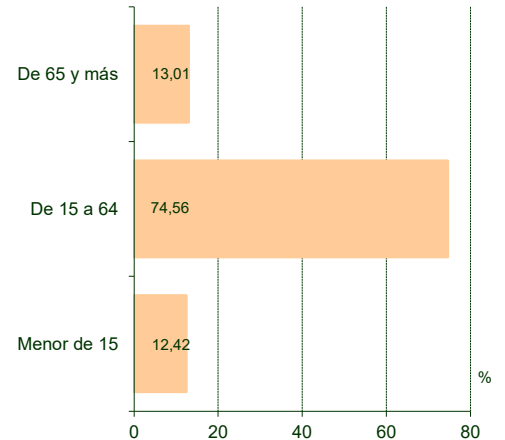
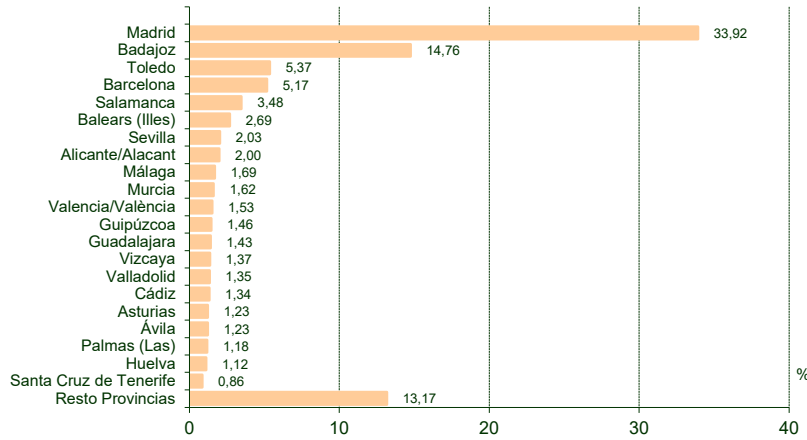
| GRUPOS DE EDAD   | PROCEDENCIA |       |       |                |       |       |        |       |       |
|------------------|-------------|-------|-------|----------------|-------|-------|--------|-------|-------|
|                  | Badajoz     |       |       | Otra provincia |       |       | Total  |       |       |
|                  | Hombre      | Mujer | Total | Hombre         | Mujer | Total | Hombre | Mujer | Total |
| De 0 a 4 años    | 27          | 29    | 56    | 144            | 118   | 262   | 171    | 147   | 318   |
| De 5 a 9 años    | 18          | 19    | 37    | 99             | 73    | 172   | 117    | 92    | 209   |
| De 10 a 14 años  | 8           | 6     | 14    | 80             | 76    | 156   | 88     | 82    | 170   |
| De 15 a 19 años  | 17          | 18    | 35    | 78             | 82    | 160   | 95     | 100   | 195   |
| De 20 a 24 años  | 27          | 28    | 55    | 130            | 175   | 305   | 157    | 203   | 360   |
| De 25 a 29 años  | 36          | 75    | 111   | 248            | 278   | 526   | 284    | 353   | 637   |
| De 30 a 34 años  | 70          | 70    | 140   | 279            | 275   | 554   | 349    | 345   | 694   |
| De 35 a 39 años  | 55          | 52    | 107   | 268            | 219   | 487   | 323    | 271   | 594   |
| De 40 a 44 años  | 45          | 35    | 80    | 256            | 189   | 445   | 301    | 224   | 525   |
| De 45 a 49 años  | 31          | 23    | 54    | 159            | 131   | 290   | 190    | 154   | 344   |
| De 50 a 54 años  | 19          | 18    | 37    | 122            | 135   | 257   | 141    | 153   | 294   |
| De 55 a 59 años  | 21          | 20    | 41    | 133            | 112   | 245   | 154    | 132   | 286   |
| De 60 a 64 años  | 7           | 12    | 19    | 136            | 99    | 235   | 143    | 111   | 254   |
| De 65 a 69 años  | 7           | 4     | 11    | 100            | 94    | 194   | 107    | 98    | 205   |
| De 70 a 74 años  | 6           | 5     | 11    | 83             | 82    | 165   | 89     | 87    | 176   |
| De 75 a 79 años  | 3           | 5     | 8     | 54             | 56    | 110   | 57     | 61    | 118   |
| De 80 a 84 años  | 2           | 3     | 5     | 35             | 53    | 88    | 37     | 56    | 93    |
| De 85 y más años | 2           | 5     | 7     | 49             | 82    | 131   | 51     | 87    | 138   |
| Total            | 401         | 427   | 828   | 2.453          | 2.329 | 4.782 | 2.854  | 2.756 | 5.610 |



## 2. ALTAS POR VARIACIÓN RESIDENCIAL DESDE OTRAS PROVINCIAS SEGÚN PROVINCIA DE PROCEDENCIA, SEXO Y GRUPOS DE EDAD

| PROVINCIA DE PROCEDENCIA | GRUPOS DE EDAD   |       |       |                 |       |       |             |       |       |        |       |       |
|--------------------------|------------------|-------|-------|-----------------|-------|-------|-------------|-------|-------|--------|-------|-------|
|                          | Menor de 15 años |       |       | De 15 a 64 años |       |       | De 65 y más |       |       | Total  |       |       |
|                          | Hombre           | Mujer | Total | Hombre          | Mujer | Total | Hombre      | Mujer | Total | Hombre | Mujer | Total |
| Álava                    | 2                | 0     | 2     | 16              | 11    | 27    | 3           | 3     | 6     | 21     | 14    | 35    |
| Albacete                 | 2                | 1     | 3     | 8               | 9     | 17    | 0           | 1     | 1     | 10     | 11    | 21    |
| Alicante/Alacant         | 15               | 13    | 28    | 38              | 40    | 78    | 3           | 3     | 6     | 56     | 56    | 112   |
| Almería                  | 1                | 3     | 4     | 17              | 11    | 28    | 1           | 0     | 1     | 19     | 14    | 33    |
| Asturias                 | 3                | 7     | 10    | 28              | 18    | 46    | 9           | 4     | 13    | 40     | 29    | 69    |
| Ávila                    | 7                | 4     | 11    | 18              | 31    | 49    | 5           | 4     | 9     | 30     | 39    | 69    |
| Badajoz                  | 53               | 54    | 107   | 328             | 351   | 679   | 20          | 22    | 42    | 401    | 427   | 828   |
| Balears (Illes)          | 15               | 7     | 22    | 62              | 62    | 124   | 3           | 2     | 5     | 80     | 71    | 151   |
| Barcelona                | 13               | 19    | 32    | 104             | 86    | 190   | 29          | 39    | 68    | 146    | 144   | 290   |
| Burgos                   | 2                | 0     | 2     | 9               | 6     | 15    | 0           | 0     | 0     | 11     | 6     | 17    |
| Cádiz                    | 11               | 11    | 22    | 30              | 16    | 46    | 5           | 2     | 7     | 46     | 29    | 75    |
| Cantabria                | 2                | 0     | 2     | 7               | 12    | 19    | 2           | 5     | 7     | 11     | 17    | 28    |
| Castellón/Castelló       | 1                | 2     | 3     | 11              | 10    | 21    | 2           | 1     | 3     | 14     | 13    | 27    |
| Ceuta                    | 0                | 0     | 0     | 0               | 2     | 2     | 1           | 0     | 1     | 1      | 2     | 3     |
| Ciudad Real              | 0                | 1     | 1     | 19              | 15    | 34    | 0           | 2     | 2     | 19     | 18    | 37    |
| Córdoba                  | 3                | 0     | 3     | 17              | 14    | 31    | 3           | 2     | 5     | 23     | 16    | 39    |
| Coruña (A)               | 2                | 1     | 3     | 6               | 11    | 17    | 0           | 3     | 3     | 8      | 15    | 23    |
| Cuenca                   | 1                | 0     | 1     | 4               | 5     | 9     | 0           | 0     | 0     | 5      | 5     | 10    |
| Girona                   | 4                | 4     | 8     | 14              | 8     | 22    | 6           | 3     | 9     | 24     | 15    | 39    |
| Granada                  | 2                | 1     | 3     | 12              | 21    | 33    | 2           | 2     | 4     | 16     | 24    | 40    |
| Guadalajara              | 12               | 8     | 20    | 24              | 28    | 52    | 4           | 4     | 8     | 40     | 40    | 80    |
| Guipúzcoa                | 7                | 2     | 9     | 26              | 29    | 55    | 6           | 12    | 18    | 39     | 43    | 82    |
| Huelva                   | 8                | 5     | 13    | 22              | 23    | 45    | 3           | 2     | 5     | 33     | 30    | 63    |
| Huesca                   | 2                | 0     | 2     | 9               | 6     | 15    | 1           | 1     | 2     | 12     | 7     | 19    |
| Jaén                     | 1                | 1     | 2     | 17              | 6     | 23    | 0           | 1     | 1     | 18     | 8     | 26    |
| León                     | 2                | 3     | 5     | 8               | 13    | 21    | 2           | 2     | 4     | 12     | 18    | 30    |
| Lleida                   | 0                | 0     | 0     | 5               | 5     | 10    | 1           | 2     | 3     | 6      | 7     | 13    |
| Lugo                     | 0                | 0     | 0     | 4               | 2     | 6     | 0           | 3     | 3     | 4      | 5     | 9     |
| Madrid                   | 96               | 96    | 192   | 700             | 664   | 1.364 | 163         | 184   | 347   | 959    | 944   | 1.903 |
| Málaga                   | 8                | 4     | 12    | 40              | 34    | 74    | 5           | 4     | 9     | 53     | 42    | 95    |
| Melilla                  | 0                | 0     | 0     | 1               | 4     | 5     | 0           | 0     | 0     | 1      | 4     | 5     |
| Murcia                   | 10               | 5     | 15    | 41              | 31    | 72    | 1           | 3     | 4     | 52     | 39    | 91    |
| Navarra                  | 3                | 0     | 3     | 18              | 15    | 33    | 1           | 3     | 4     | 22     | 18    | 40    |
| Ourense                  | 4                | 2     | 6     | 5               | 4     | 9     | 2           | 3     | 5     | 11     | 9     | 20    |
| Palencia                 | 0                | 0     | 0     | 3               | 7     | 10    | 1           | 1     | 2     | 4      | 8     | 12    |
| Palmas (Las)             | 3                | 4     | 7     | 28              | 25    | 53    | 3           | 3     | 6     | 34     | 32    | 66    |
| Pontevedra               | 3                | 3     | 6     | 11              | 11    | 22    | 1           | 0     | 1     | 15     | 14    | 29    |
| Rioja (La)               | 2                | 3     | 5     | 15              | 10    | 25    | 3           | 1     | 4     | 20     | 14    | 34    |
| Salamanca                | 9                | 13    | 22    | 72              | 71    | 143   | 14          | 16    | 30    | 95     | 100   | 195   |
| Santa Cruz de Tenerife   | 3                | 2     | 5     | 21              | 20    | 41    | 1           | 1     | 2     | 25     | 23    | 48    |
| Segovia                  | 4                | 1     | 5     | 6               | 4     | 10    | 0           | 2     | 2     | 10     | 7     | 17    |
| Sevilla                  | 7                | 5     | 12    | 43              | 50    | 93    | 5           | 4     | 9     | 55     | 59    | 114   |
| Soria                    | 1                | 1     | 2     | 6               | 6     | 12    | 0           | 0     | 0     | 7      | 7     | 14    |
| Tarragona                | 3                | 4     | 7     | 13              | 17    | 30    | 4           | 6     | 10    | 20     | 27    | 47    |
| Teruel                   | 1                | 1     | 2     | 4               | 2     | 6     | 0           | 0     | 0     | 5      | 3     | 8     |
| Toledo                   | 25               | 18    | 43    | 119             | 116   | 235   | 11          | 12    | 23    | 155    | 146   | 301   |
| Valencia/València        | 8                | 6     | 14    | 29              | 38    | 67    | 3           | 2     | 5     | 40     | 46    | 86    |
| Valladolid               | 4                | 0     | 4     | 36              | 28    | 64    | 1           | 7     | 8     | 41     | 35    | 76    |
| Vizcaya                  | 4                | 2     | 6     | 39              | 14    | 53    | 10          | 8     | 18    | 53     | 24    | 77    |
| Zamora                   | 2                | 1     | 3     | 5               | 9     | 14    | 0           | 2     | 2     | 7      | 12    | 19    |
| Zaragoza                 | 5                | 3     | 8     | 19              | 15    | 34    | 1           | 2     | 3     | 25     | 20    | 45    |
| Total                    | 376              | 321   | 697   | 2.137           | 2.046 | 4.183 | 341         | 389   | 730   | 2.854  | 2.756 | 5.610 |

**3. ALTAS POR VARIACIÓN RESIDENCIAL DESDE OTRAS PROVINCIAS. DISTRIBUCIÓN SEGÚN PROVINCIA DE PROCEDENCIA Y GRUPOS DE EDAD**



**4. ALTAS POR VARIACIÓN RESIDENCIAL DESDE OTRAS PROVINCIAS SEGÚN PROVINCIA DE PROCEDENCIA, SEXO Y TAMAÑO DEL MUNICIPIO DE ALTA**

| PROVINCIA DE PROCEDENCIA | TAMAÑO DEL MUNICIPIO DE ALTA |       |       |             |       |       |             |       |       |              |       |       |               |       |       |
|--------------------------|------------------------------|-------|-------|-------------|-------|-------|-------------|-------|-------|--------------|-------|-------|---------------|-------|-------|
|                          | ≤ 1.000                      |       |       | 1.001-2.000 |       |       | 2.001-5.000 |       |       | 5.001-10.000 |       |       | 10.001-20.000 |       |       |
|                          | Hombre                       | Mujer | Total | Hombre      | Mujer | Total | Hombre      | Mujer | Total | Hombre       | Mujer | Total | Hombre        | Mujer | Total |
| Álava                    | 5                            | 2     | 7     | 4           | 2     | 6     | 0           | 1     | 1     | 4            | 4     | 8     | 4             | 1     | 5     |
| Albacete                 | 3                            | 0     | 3     | 1           | 4     | 5     | 1           | 4     | 5     | 0            | 0     | 0     | 2             | 1     | 3     |
| Alicante/Alacant         | 4                            | 12    | 16    | 11          | 6     | 17    | 8           | 5     | 13    | 11           | 5     | 16    | 4             | 9     | 13    |
| Almería                  | 0                            | 0     | 0     | 1           | 1     | 2     | 1           | 4     | 5     | 7            | 4     | 11    | 4             | 1     | 5     |
| Asturias                 | 11                           | 4     | 15    | 7           | 3     | 10    | 5           | 2     | 7     | 7            | 7     | 14    | 3             | 2     | 5     |
| Ávila                    | 8                            | 5     | 13    | 6           | 10    | 16    | 5           | 8     | 13    | 2            | 3     | 5     | 3             | 4     | 7     |
| Badajoz                  | 66                           | 58    | 124   | 53          | 57    | 110   | 33          | 35    | 68    | 77           | 75    | 152   | 27            | 23    | 50    |
| Balears (Illes)          | 13                           | 6     | 19    | 10          | 10    | 20    | 16          | 14    | 30    | 6            | 8     | 14    | 4             | 4     | 8     |
| Barcelona                | 41                           | 36    | 77    | 31          | 30    | 61    | 15          | 11    | 26    | 22           | 18    | 40    | 7             | 10    | 17    |
| Burgos                   | 1                            | 2     | 3     | 2           | 1     | 3     | 0           | 0     | 0     | 1            | 1     | 2     | 0             | 0     | 0     |
| Cádiz                    | 14                           | 5     | 19    | 11          | 8     | 19    | 2           | 4     | 6     | 2            | 3     | 5     | 5             | 5     | 10    |
| Cantabria                | 0                            | 1     | 1     | 4           | 5     | 9     | 0           | 0     | 0     | 1            | 4     | 5     | 3             | 3     | 6     |
| Castellón/Castelló       | 5                            | 3     | 8     | 2           | 2     | 4     | 2           | 2     | 4     | 1            | 0     | 1     | 1             | 1     | 2     |
| Ceuta                    | 0                            | 1     | 1     | 0           | 0     | 0     | 0           | 0     | 0     | 0            | 0     | 0     | 0             | 0     | 0     |
| Ciudad Real              | 7                            | 7     | 14    | 3           | 3     | 6     | 2           | 1     | 3     | 0            | 3     | 3     | 3             | 3     | 6     |
| Córdoba                  | 6                            | 1     | 7     | 2           | 5     | 7     | 0           | 0     | 0     | 4            | 3     | 7     | 4             | 2     | 6     |
| Coruña (A)               | 1                            | 4     | 5     | 0           | 0     | 0     | 0           | 1     | 1     | 0            | 0     | 0     | 0             | 0     | 0     |
| Cuenca                   | 1                            | 2     | 3     | 3           | 1     | 4     | 0           | 0     | 0     | 0            | 1     | 1     | 0             | 0     | 0     |
| Girona                   | 6                            | 7     | 13    | 6           | 1     | 7     | 2           | 1     | 3     | 1            | 2     | 3     | 0             | 2     | 2     |
| Granada                  | 2                            | 3     | 5     | 2           | 4     | 6     | 2           | 3     | 5     | 4            | 5     | 9     | 2             | 1     | 3     |
| Guadalajara              | 5                            | 4     | 9     | 13          | 13    | 26    | 2           | 2     | 4     | 10           | 7     | 17    | 6             | 6     | 12    |
| Guipúzcoa                | 15                           | 13    | 28    | 5           | 10    | 15    | 1           | 3     | 4     | 10           | 7     | 17    | 1             | 2     | 3     |
| Huelva                   | 9                            | 6     | 15    | 4           | 2     | 6     | 4           | 2     | 6     | 7            | 10    | 17    | 1             | 2     | 3     |
| Huesca                   | 1                            | 1     | 2     | 0           | 1     | 1     | 2           | 2     | 4     | 1            | 1     | 2     | 1             | 0     | 1     |
| Jaén                     | 2                            | 0     | 2     | 3           | 0     | 3     | 0           | 1     | 1     | 5            | 0     | 5     | 4             | 3     | 7     |
| León                     | 4                            | 5     | 9     | 2           | 2     | 4     | 0           | 1     | 1     | 1            | 1     | 2     | 3             | 1     | 4     |
| Lleida                   | 2                            | 1     | 3     | 1           | 0     | 1     | 0           | 0     | 0     | 1            | 1     | 2     | 1             | 4     | 5     |
| Lugo                     | 1                            | 2     | 3     | 0           | 0     | 0     | 0           | 1     | 1     | 0            | 1     | 1     | 0             | 0     | 0     |
| Madrid                   | 315                          | 293   | 608   | 178         | 173   | 351   | 116         | 140   | 256   | 90           | 82    | 172   | 66            | 69    | 135   |
| Málaga                   | 14                           | 8     | 22    | 7           | 6     | 13    | 7           | 5     | 12    | 7            | 8     | 15    | 8             | 4     | 12    |
| Melilla                  | 1                            | 0     | 1     | 0           | 0     | 0     | 0           | 0     | 0     | 0            | 1     | 1     | 0             | 1     | 1     |
| Murcia                   | 7                            | 6     | 13    | 8           | 7     | 15    | 6           | 4     | 10    | 12           | 8     | 20    | 4             | 3     | 7     |
| Navarra                  | 3                            | 4     | 7     | 6           | 3     | 9     | 2           | 1     | 3     | 4            | 6     | 10    | 2             | 1     | 3     |
| Ourense                  | 3                            | 2     | 5     | 1           | 2     | 3     | 0           | 0     | 0     | 2            | 3     | 5     | 1             | 0     | 1     |
| Palencia                 | 1                            | 3     | 4     | 1           | 1     | 2     | 0           | 0     | 0     | 1            | 1     | 2     | 0             | 0     | 0     |
| Palmas (Las)             | 12                           | 12    | 24    | 4           | 3     | 7     | 5           | 2     | 7     | 3            | 6     | 9     | 2             | 4     | 6     |
| Pontevedra               | 6                            | 4     | 10    | 1           | 3     | 4     | 2           | 2     | 4     | 0            | 1     | 1     | 1             | 2     | 3     |
| Rioja (La)               | 4                            | 2     | 6     | 3           | 4     | 7     | 0           | 0     | 0     | 4            | 2     | 6     | 3             | 1     | 4     |
| Salamanca                | 27                           | 28    | 55    | 13          | 8     | 21    | 17          | 13    | 30    | 8            | 5     | 13    | 3             | 8     | 11    |
| Santa Cruz de Tenerife   | 3                            | 6     | 9     | 3           | 1     | 4     | 1           | 1     | 2     | 8            | 6     | 14    | 1             | 2     | 3     |
| Segovia                  | 2                            | 1     | 3     | 0           | 0     | 0     | 0           | 1     | 1     | 0            | 1     | 1     | 0             | 0     | 0     |
| Sevilla                  | 10                           | 17    | 27    | 12          | 4     | 16    | 6           | 10    | 16    | 6            | 7     | 13    | 4             | 4     | 8     |
| Soria                    | 1                            | 3     | 4     | 1           | 0     | 1     | 3           | 3     | 6     | 1            | 0     | 1     | 0             | 1     | 1     |
| Tarragona                | 7                            | 12    | 19    | 2           | 2     | 4     | 4           | 5     | 9     | 0            | 0     | 0     | 2             | 3     | 5     |
| Teruel                   | 1                            | 0     | 1     | 1           | 1     | 2     | 0           | 0     | 0     | 0            | 0     | 0     | 0             | 0     | 0     |
| Toledo                   | 44                           | 43    | 87    | 24          | 26    | 50    | 24          | 17    | 41    | 13           | 17    | 30    | 25            | 17    | 42    |
| Valencia/València        | 5                            | 9     | 14    | 5           | 6     | 11    | 6           | 4     | 10    | 13           | 9     | 22    | 2             | 2     | 4     |
| Valladolid               | 8                            | 10    | 18    | 4           | 3     | 7     | 6           | 2     | 8     | 8            | 7     | 15    | 5             | 1     | 6     |
| Vizcaya                  | 12                           | 9     | 21    | 11          | 9     | 20    | 7           | 0     | 7     | 9            | 2     | 11    | 1             | 2     | 3     |
| Zamora                   | 2                            | 3     | 5     | 0           | 1     | 1     | 2           | 1     | 3     | 0            | 0     | 0     | 1             | 1     | 2     |
| Zaragoza                 | 4                            | 5     | 9     | 0           | 1     | 1     | 1           | 3     | 4     | 6            | 2     | 8     | 3             | 5     | 8     |
| Total                    | 725                          | 671   | 1.396 | 472         | 445   | 917   | 318         | 322   | 640   | 380          | 348   | 728   | 227           | 221   | 448   |

#### 4. ALTAS POR VARIACIÓN RESIDENCIAL DESDE OTRAS PROVINCIAS SEGÚN PROVINCIA DE PROCEDENCIA, SEXO Y TAMAÑO DEL MUNICIPIO DE ALTA

(Conclusión)

| PROVINCIA DE PROCEDENCIA | TAMAÑO DEL MUNICIPIO DE ALTA |            |            |                   |            |              |              |              |              |
|--------------------------|------------------------------|------------|------------|-------------------|------------|--------------|--------------|--------------|--------------|
|                          | 20.001-50.000                |            |            | Capital provincia |            |              | Total        |              |              |
|                          | Hombre                       | Mujer      | Total      | Hombre            | Mujer      | Total        | Hombre       | Mujer        | Total        |
| Álava                    | 1                            | 3          | 4          | 3                 | 1          | 4            | 21           | 14           | 35           |
| Albacete                 | 1                            | 0          | 1          | 2                 | 2          | 4            | 10           | 11           | 21           |
| Alicante/Alacant         | 8                            | 12         | 20         | 10                | 7          | 17           | 56           | 56           | 112          |
| Almería                  | 3                            | 1          | 4          | 3                 | 3          | 6            | 19           | 14           | 33           |
| Asturias                 | 6                            | 7          | 13         | 1                 | 4          | 5            | 40           | 29           | 69           |
| Ávila                    | 4                            | 5          | 9          | 2                 | 4          | 6            | 30           | 39           | 69           |
| Badajoz                  | 33                           | 21         | 54         | 112               | 158        | 270          | 401          | 427          | 828          |
| Balears (Illes)          | 6                            | 3          | 9          | 25                | 26         | 51           | 80           | 71           | 151          |
| Barcelona                | 6                            | 6          | 12         | 24                | 33         | 57           | 146          | 144          | 290          |
| Burgos                   | 2                            | 1          | 3          | 5                 | 1          | 6            | 11           | 6            | 17           |
| Cádiz                    | 1                            | 0          | 1          | 11                | 4          | 15           | 46           | 29           | 75           |
| Cantabria                | 1                            | 0          | 1          | 2                 | 4          | 6            | 11           | 17           | 28           |
| Castellón/Castelló       | 0                            | 1          | 1          | 3                 | 4          | 7            | 14           | 13           | 27           |
| Ceuta                    | 0                            | 0          | 0          | 1                 | 1          | 2            | 1            | 2            | 3            |
| Ciudad Real              | 3                            | 0          | 3          | 1                 | 1          | 2            | 19           | 18           | 37           |
| Córdoba                  | 2                            | 1          | 3          | 5                 | 4          | 9            | 23           | 16           | 39           |
| Coruña (A)               | 3                            | 7          | 10         | 4                 | 3          | 7            | 8            | 15           | 23           |
| Cuenca                   | 0                            | 0          | 0          | 1                 | 1          | 2            | 5            | 5            | 10           |
| Girona                   | 1                            | 1          | 2          | 8                 | 1          | 9            | 24           | 15           | 39           |
| Granada                  | 2                            | 1          | 3          | 2                 | 7          | 9            | 16           | 24           | 40           |
| Guadalajara              | 1                            | 3          | 4          | 3                 | 5          | 8            | 40           | 40           | 80           |
| Guipúzcoa                | 3                            | 4          | 7          | 4                 | 4          | 8            | 39           | 43           | 82           |
| Huelva                   | 2                            | 1          | 3          | 6                 | 7          | 13           | 33           | 30           | 63           |
| Huesca                   | 2                            | 0          | 2          | 5                 | 2          | 7            | 12           | 7            | 19           |
| Jaén                     | 1                            | 0          | 1          | 3                 | 4          | 7            | 18           | 8            | 26           |
| León                     | 0                            | 2          | 2          | 2                 | 6          | 8            | 12           | 18           | 30           |
| Lleida                   | 1                            | 0          | 1          | 0                 | 1          | 1            | 6            | 7            | 13           |
| Lugo                     | 2                            | 1          | 3          | 1                 | 0          | 1            | 4            | 5            | 9            |
| Madrid                   | 63                           | 70         | 133        | 131               | 117        | 248          | 959          | 944          | 1.903        |
| Málaga                   | 1                            | 1          | 2          | 9                 | 10         | 19           | 53           | 42           | 95           |
| Melilla                  | 0                            | 0          | 0          | 0                 | 2          | 2            | 1            | 4            | 5            |
| Murcia                   | 4                            | 2          | 6          | 11                | 9          | 20           | 52           | 39           | 91           |
| Navarra                  | 2                            | 0          | 2          | 3                 | 3          | 6            | 22           | 18           | 40           |
| Ourense                  | 0                            | 0          | 0          | 4                 | 2          | 6            | 11           | 9            | 20           |
| Palencia                 | 0                            | 1          | 1          | 1                 | 2          | 3            | 4            | 8            | 12           |
| Palmas (Las)             | 3                            | 1          | 4          | 5                 | 4          | 9            | 34           | 32           | 66           |
| Pontevedra               | 2                            | 1          | 3          | 3                 | 1          | 4            | 15           | 14           | 29           |
| Rioja (La)               | 0                            | 1          | 1          | 6                 | 4          | 10           | 20           | 14           | 34           |
| Salamanca                | 12                           | 22         | 34         | 15                | 16         | 31           | 95           | 100          | 195          |
| Santa Cruz de Tenerife   | 3                            | 1          | 4          | 6                 | 6          | 12           | 25           | 23           | 48           |
| Segovia                  | 2                            | 0          | 2          | 6                 | 4          | 10           | 10           | 7            | 17           |
| Sevilla                  | 6                            | 3          | 9          | 11                | 14         | 25           | 55           | 59           | 114          |
| Soria                    | 0                            | 0          | 0          | 1                 | 0          | 1            | 7            | 7            | 14           |
| Tarragona                | 2                            | 4          | 6          | 3                 | 1          | 4            | 20           | 27           | 47           |
| Teruel                   | 3                            | 2          | 5          | 0                 | 0          | 0            | 5            | 3            | 8            |
| Toledo                   | 15                           | 16         | 31         | 10                | 10         | 20           | 155          | 146          | 301          |
| Valencia/València        | 4                            | 5          | 9          | 5                 | 11         | 16           | 40           | 46           | 86           |
| Valladolid               | 3                            | 2          | 5          | 7                 | 10         | 17           | 41           | 35           | 76           |
| Vizcaya                  | 4                            | 1          | 5          | 9                 | 1          | 10           | 53           | 24           | 77           |
| Zamora                   | 1                            | 2          | 3          | 1                 | 4          | 5            | 7            | 12           | 19           |
| Zaragoza                 | 2                            | 2          | 4          | 9                 | 2          | 11           | 25           | 20           | 45           |
| <b>Total</b>             | <b>227</b>                   | <b>218</b> | <b>445</b> | <b>505</b>        | <b>531</b> | <b>1.036</b> | <b>2.854</b> | <b>2.756</b> | <b>5.610</b> |

**5. ALTAS POR VARIACIÓN RESIDENCIAL DESDE OTRAS PROVINCIAS SEGÚN TAMAÑO DEL MUNICIPIO DE ALTA, SEXO Y GRUPOS DE EDAD**

| GRUPOS DE EDAD   | TAMAÑO DEL MUNICIPIO DE ALTA |       |       |             |       |       |             |       |       |              |       |       |               |       |       |
|------------------|------------------------------|-------|-------|-------------|-------|-------|-------------|-------|-------|--------------|-------|-------|---------------|-------|-------|
|                  | ≤ 1.000                      |       |       | 1.001-2.000 |       |       | 2.001-5.000 |       |       | 5.001-10.000 |       |       | 10.001-20.000 |       |       |
|                  | Hombre                       | Mujer | Total | Hombre      | Mujer | Total | Hombre      | Mujer | Total | Hombre       | Mujer | Total | Hombre        | Mujer | Total |
| De 0 a 4 años    | 23                           | 23    | 46    | 27          | 26    | 53    | 16          | 19    | 35    | 32           | 19    | 51    | 19            | 15    | 34    |
| De 5 a 9 años    | 19                           | 18    | 37    | 23          | 11    | 34    | 15          | 13    | 28    | 22           | 11    | 33    | 9             | 10    | 19    |
| De 10 a 14 años  | 25                           | 18    | 43    | 10          | 9     | 19    | 5           | 5     | 10    | 17           | 17    | 34    | 9             | 13    | 22    |
| De 15 a 19 años  | 29                           | 22    | 51    | 9           | 15    | 24    | 8           | 8     | 16    | 15           | 18    | 33    | 8             | 13    | 21    |
| De 20 a 24 años  | 39                           | 40    | 79    | 23          | 30    | 53    | 12          | 25    | 37    | 20           | 29    | 49    | 18            | 18    | 36    |
| De 25 a 29 años  | 65                           | 66    | 131   | 38          | 44    | 82    | 37          | 39    | 76    | 36           | 59    | 95    | 27            | 33    | 60    |
| De 30 a 34 años  | 75                           | 53    | 128   | 60          | 58    | 118   | 26          | 45    | 71    | 47           | 52    | 99    | 30            | 31    | 61    |
| De 35 a 39 años  | 66                           | 48    | 114   | 49          | 42    | 91    | 44          | 37    | 81    | 39           | 41    | 80    | 23            | 18    | 41    |
| De 40 a 44 años  | 62                           | 55    | 117   | 47          | 34    | 81    | 46          | 28    | 74    | 43           | 19    | 62    | 24            | 17    | 41    |
| De 45 a 49 años  | 50                           | 41    | 91    | 32          | 25    | 57    | 18          | 18    | 36    | 27           | 17    | 44    | 12            | 8     | 20    |
| De 50 a 54 años  | 35                           | 50    | 85    | 20          | 24    | 44    | 13          | 17    | 30    | 19           | 12    | 31    | 13            | 12    | 25    |
| De 55 a 59 años  | 51                           | 43    | 94    | 35          | 25    | 60    | 17          | 14    | 31    | 13           | 15    | 28    | 9             | 8     | 17    |
| De 60 a 64 años  | 57                           | 38    | 95    | 28          | 22    | 50    | 15          | 15    | 30    | 15           | 13    | 28    | 7             | 5     | 12    |
| De 65 a 69 años  | 37                           | 43    | 80    | 22          | 15    | 37    | 15          | 10    | 25    | 13           | 7     | 20    | 4             | 4     | 8     |
| De 70 a 74 años  | 30                           | 30    | 60    | 19          | 19    | 38    | 12          | 12    | 24    | 11           | 7     | 18    | 4             | 5     | 9     |
| De 75 a 79 años  | 22                           | 20    | 42    | 10          | 14    | 24    | 13          | 8     | 21    | 4            | 7     | 11    | 3             | 4     | 7     |
| De 80 a 84 años  | 18                           | 23    | 41    | 7           | 14    | 21    | 1           | 4     | 5     | 2            | 2     | 4     | 5             | 3     | 8     |
| De 85 y más años | 22                           | 40    | 62    | 13          | 18    | 31    | 5           | 5     | 10    | 5            | 3     | 8     | 3             | 4     | 7     |
| Total            | 725                          | 671   | 1.396 | 472         | 445   | 917   | 318         | 322   | 640   | 380          | 348   | 728   | 227           | 221   | 448   |

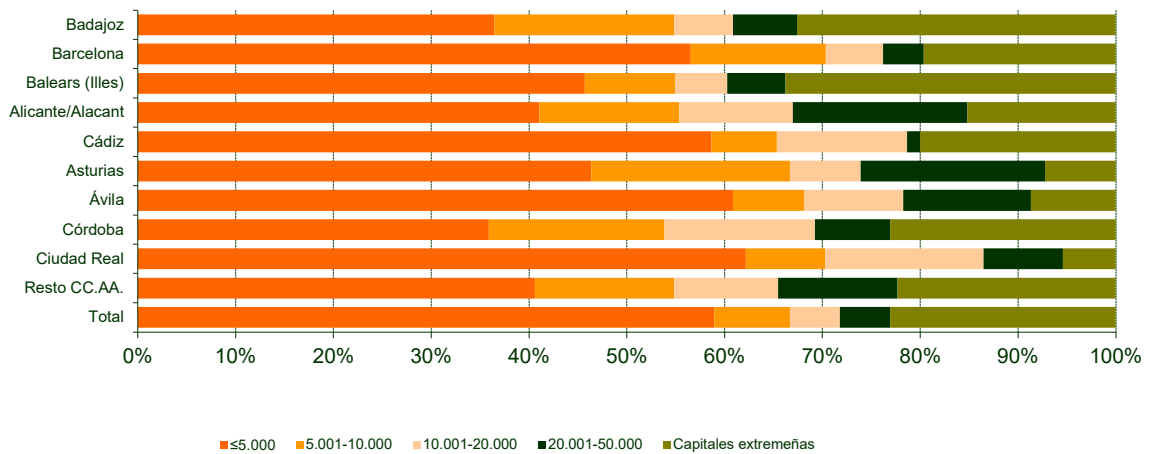
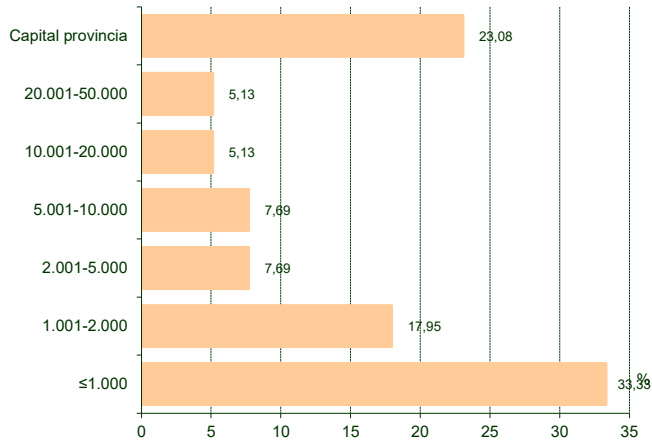
**5. ALTAS POR VARIACIÓN RESIDENCIAL DESDE OTRAS PROVINCIAS SEGÚN TAMAÑO DEL MUNICIPIO DE ALTA, SEXO Y GRUPOS DE EDAD**

(Conclusión)

| GRUPOS DE EDAD   | TAMAÑO DEL MUNICIPIO DE ALTA |       |       |                   |       |       |        |       |       |
|------------------|------------------------------|-------|-------|-------------------|-------|-------|--------|-------|-------|
|                  | 20.001-50.000                |       |       | Capital provincia |       |       | Total  |       |       |
|                  | Hombre                       | Mujer | Total | Hombre            | Mujer | Total | Hombre | Mujer | Total |
| De 0 a 4 años    | 14                           | 12    | 26    | 40                | 33    | 73    | 171    | 147   | 318   |
| De 5 a 9 años    | 6                            | 11    | 17    | 23                | 18    | 41    | 117    | 92    | 209   |
| De 10 a 14 años  | 13                           | 4     | 17    | 9                 | 16    | 25    | 88     | 82    | 170   |
| De 15 a 19 años  | 12                           | 9     | 21    | 14                | 15    | 29    | 95     | 100   | 195   |
| De 20 a 24 años  | 17                           | 17    | 34    | 28                | 44    | 72    | 157    | 203   | 360   |
| De 25 a 29 años  | 25                           | 30    | 55    | 56                | 82    | 138   | 284    | 353   | 637   |
| De 30 a 34 años  | 23                           | 24    | 47    | 88                | 82    | 170   | 349    | 345   | 694   |
| De 35 a 39 años  | 23                           | 23    | 46    | 79                | 62    | 141   | 323    | 271   | 594   |
| De 40 a 44 años  | 22                           | 17    | 39    | 57                | 54    | 111   | 301    | 224   | 525   |
| De 45 a 49 años  | 22                           | 15    | 37    | 29                | 30    | 59    | 190    | 154   | 344   |
| De 50 a 54 años  | 14                           | 14    | 28    | 27                | 24    | 51    | 141    | 153   | 294   |
| De 55 a 59 años  | 12                           | 9     | 21    | 17                | 18    | 35    | 154    | 132   | 286   |
| De 60 a 64 años  | 8                            | 9     | 17    | 13                | 9     | 22    | 143    | 111   | 254   |
| De 65 a 69 años  | 4                            | 6     | 10    | 12                | 13    | 25    | 107    | 98    | 205   |
| De 70 a 74 años  | 6                            | 4     | 10    | 7                 | 10    | 17    | 89     | 87    | 176   |
| De 75 a 79 años  | 2                            | 3     | 5     | 3                 | 5     | 8     | 57     | 61    | 118   |
| De 80 a 84 años  | 1                            | 4     | 5     | 3                 | 6     | 9     | 37     | 56    | 93    |
| De 85 y más años | 3                            | 7     | 10    | 0                 | 10    | 10    | 51     | 87    | 138   |
| Total            | 227                          | 218   | 445   | 505               | 531   | 1.036 | 2.854  | 2.756 | 5.610 |



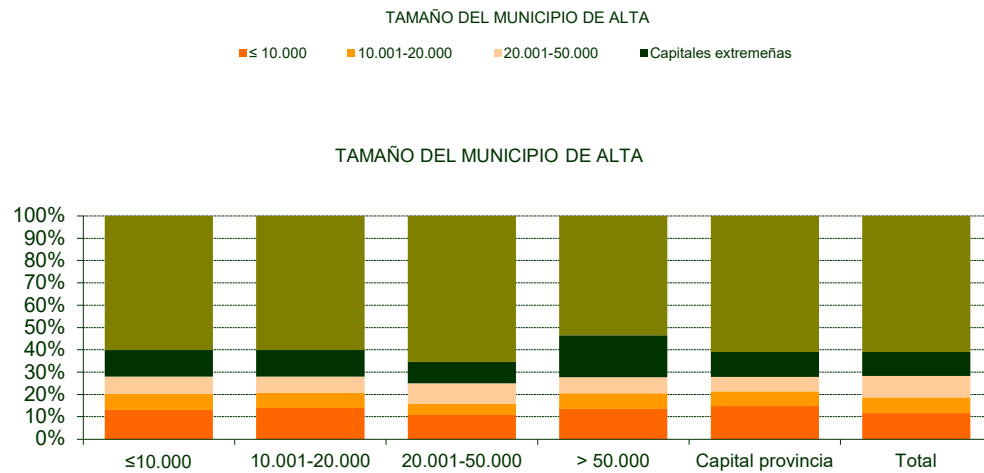
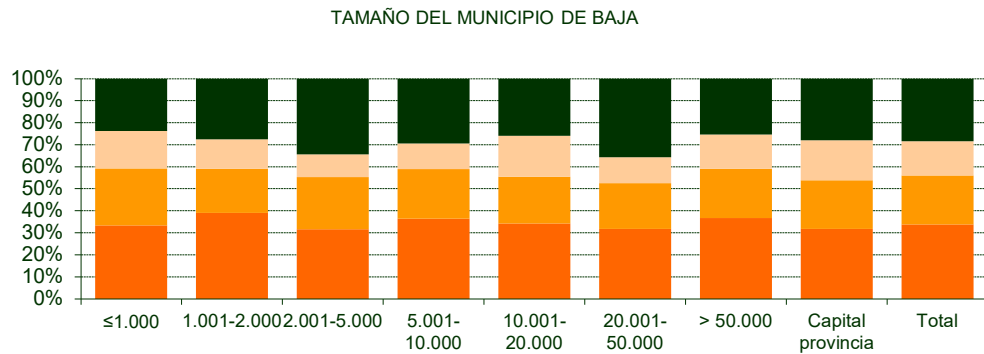
**6. ALTAS POR VARIACIÓN RESIDENCIAL DESDE OTRAS PROVINCIAS. DISTRIBUCIÓN DESDE LAS PRINCIPALES PROVINCIAS DE PROCEDENCIA Y TAMAÑO DEL MUNICIPIO DE ALTA**



**7. ALTAS POR VARIACIÓN RESIDENCIAL DESDE OTRAS PROVINCIAS SEGÚN TAMAÑO DEL MUNICIPIO DE BAJA, TAMAÑO DEL MUNICIPIO DE ALTA Y GRUPOS DE EDAD**

| TAMAÑO DEL MUNICIPIO DE ALTA | TAMAÑO DEL MUNICIPIO DE BAJA |             |             |              |               |               |          | Capital provincia | Total |
|------------------------------|------------------------------|-------------|-------------|--------------|---------------|---------------|----------|-------------------|-------|
|                              | ≤ 1.000                      | 1.001-2.000 | 2.001-5.000 | 5.001-10.000 | 10.001-20.000 | 20.001-50.000 | > 50.000 |                   |       |
| <b>≤ 1.000</b>               |                              |             |             |              |               |               |          |                   |       |
| Menor de 15 años             | 3                            | 4           | 13          | 13           | 8             | 24            | 35       | 26                | 126   |
| De 15 a 64 años              | 31                           | 32          | 72          | 70           | 79            | 120           | 278      | 303               | 985   |
| De 65 años y más             | 15                           | 5           | 7           | 17           | 21            | 22            | 107      | 91                | 285   |
| Total                        | 49                           | 41          | 92          | 100          | 108           | 166           | 420      | 420               | 1.396 |
| <b>1.001-2.000</b>           |                              |             |             |              |               |               |          |                   |       |
| Menor de 15 años             | 7                            | 1           | 13          | 8            | 12            | 12            | 22       | 31                | 106   |
| De 15 a 64 años              | 28                           | 17          | 54          | 42           | 49            | 81            | 193      | 196               | 660   |
| De 65 años y más             | 3                            | 3           | 2           | 12           | 6             | 16            | 43       | 66                | 151   |
| Total                        | 38                           | 21          | 69          | 62           | 67            | 109           | 258      | 293               | 917   |
| <b>2.001-5.000</b>           |                              |             |             |              |               |               |          |                   |       |
| Menor de 15 años             | 5                            | 7           | 3           | 3            | 7             | 4             | 25       | 19                | 73    |
| De 15 a 64 años              | 19                           | 7           | 21          | 26           | 46            | 48            | 130      | 185               | 482   |
| De 65 años y más             | 1                            | 0           | 6           | 3            | 6             | 9             | 23       | 37                | 85    |
| Total                        | 25                           | 14          | 30          | 32           | 59            | 61            | 178      | 241               | 640   |
| <b>5.001-10.000</b>          |                              |             |             |              |               |               |          |                   |       |
| Menor de 15 años             | 2                            | 2           | 7           | 11           | 14            | 26            | 33       | 23                | 118   |
| De 15 a 64 años              | 19                           | 17          | 43          | 37           | 33            | 104           | 142      | 154               | 549   |
| De 65 años y más             | 1                            | 3           | 4           | 3            | 6             | 7             | 15       | 22                | 61    |
| Total                        | 22                           | 22          | 54          | 51           | 53            | 137           | 190      | 199               | 728   |
| <b>10.001-20.000</b>         |                              |             |             |              |               |               |          |                   |       |
| Menor de 15 años             | 1                            | 2           | 11          | 10           | 4             | 5             | 18       | 24                | 75    |
| De 15 a 64 años              | 10                           | 5           | 31          | 20           | 21            | 38            | 77       | 132               | 334   |
| De 65 años y más             | 2                            | 0           | 4           | 0            | 4             | 7             | 6        | 16                | 39    |
| Total                        | 13                           | 7           | 46          | 30           | 29            | 50            | 101      | 172               | 448   |
| <b>20.001-50.000</b>         |                              |             |             |              |               |               |          |                   |       |
| Menor de 15 años             | 2                            | 0           | 10          | 2            | 9             | 5             | 13       | 19                | 60    |
| De 15 a 64 años              | 8                            | 5           | 24          | 24           | 30            | 39            | 73       | 142               | 345   |
| De 65 años y más             | 1                            | 1           | 1           | 5            | 4             | 4             | 7        | 17                | 40    |
| Total                        | 11                           | 6           | 35          | 31           | 43            | 48            | 93       | 178               | 445   |
| <b>Capital provincia</b>     |                              |             |             |              |               |               |          |                   |       |
| Menor de 15 años             | 5                            | 5           | 7           | 10           | 7             | 25            | 33       | 47                | 139   |
| De 15 a 64 años              | 29                           | 25          | 56          | 63           | 54            | 120           | 159      | 322               | 828   |
| De 65 años y más             | 3                            | 4           | 2           | 6            | 2             | 6             | 17       | 29                | 69    |
| Total                        | 37                           | 34          | 65          | 79           | 63            | 151           | 209      | 398               | 1.036 |
| <b>Total</b>                 |                              |             |             |              |               |               |          |                   |       |
| Menor de 15 años             | 25                           | 21          | 64          | 57           | 61            | 101           | 179      | 189               | 697   |
| De 15 a 64 años              | 144                          | 108         | 301         | 282          | 312           | 550           | 1.052    | 1.434             | 4.183 |
| De 65 años y más             | 26                           | 16          | 26          | 46           | 49            | 71            | 218      | 278               | 730   |
| Total                        | 195                          | 145         | 391         | 385          | 422           | 722           | 1.449    | 1.901             | 5.610 |

**8. ALTAS POR VARIACIÓN RESIDENCIAL DESDE OTRAS PROVINCIAS. DISTRIBUCIÓN SEGÚN TAMAÑO DEL MUNICIPIO DE ALTA Y TAMAÑO DEL MUNICIPIO DE BAJA**



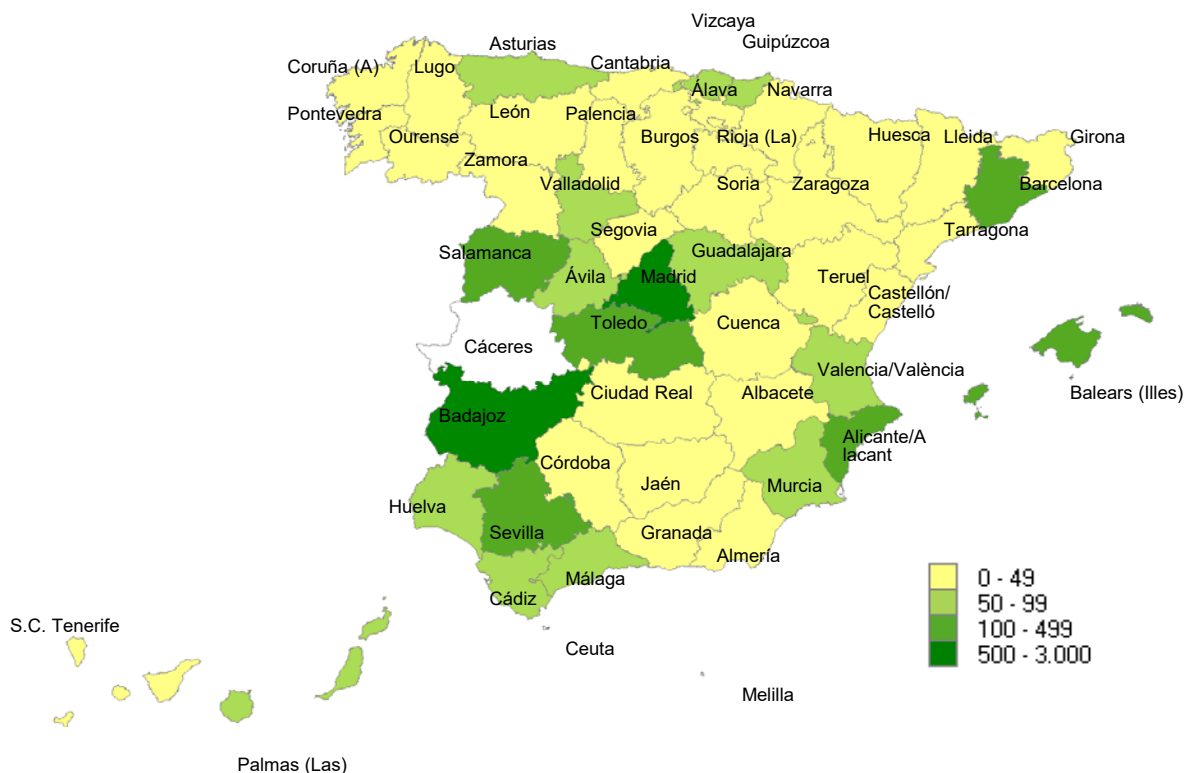
## 9. ALTAS POR VARIACIÓN RESIDENCIAL DESDE OTRAS PROVINCIAS SEGÚN NACIONALIDAD, SEXO Y GRUPOS DE EDAD

| GRUPOS DE EDAD   | NACIONALIDAD |              |              |            |            |            |              |              |              |
|------------------|--------------|--------------|--------------|------------|------------|------------|--------------|--------------|--------------|
|                  | Española     |              |              | Extranjera |            |            | Total        |              |              |
|                  | Hombre       | Mujer        | Total        | Hombre     | Mujer      | Total      | Hombre       | Mujer        | Total        |
| De 0 a 4 años    | 150          | 130          | 280          | 21         | 17         | 38         | 171          | 147          | 318          |
| De 5 a 9 años    | 99           | 77           | 176          | 18         | 15         | 33         | 117          | 92           | 209          |
| De 10 a 14 años  | 71           | 58           | 129          | 17         | 24         | 41         | 88           | 82           | 170          |
| De 15 a 19 años  | 80           | 85           | 165          | 15         | 15         | 30         | 95           | 100          | 195          |
| De 20 a 24 años  | 133          | 162          | 295          | 24         | 41         | 65         | 157          | 203          | 360          |
| De 25 a 29 años  | 235          | 301          | 536          | 49         | 52         | 101        | 284          | 353          | 637          |
| De 30 a 34 años  | 283          | 272          | 555          | 66         | 73         | 139        | 349          | 345          | 694          |
| De 35 a 39 años  | 271          | 216          | 487          | 52         | 55         | 107        | 323          | 271          | 594          |
| De 40 a 44 años  | 257          | 189          | 446          | 44         | 35         | 79         | 301          | 224          | 525          |
| De 45 a 49 años  | 159          | 123          | 282          | 31         | 31         | 62         | 190          | 154          | 344          |
| De 50 a 54 años  | 118          | 131          | 249          | 23         | 22         | 45         | 141          | 153          | 294          |
| De 55 a 59 años  | 140          | 111          | 251          | 14         | 21         | 35         | 154          | 132          | 286          |
| De 60 a 64 años  | 134          | 98           | 232          | 9          | 13         | 22         | 143          | 111          | 254          |
| De 65 a 69 años  | 106          | 94           | 200          | 1          | 4          | 5          | 107          | 98           | 205          |
| De 70 a 74 años  | 79           | 87           | 166          | 10         | 0          | 10         | 89           | 87           | 176          |
| De 75 a 79 años  | 56           | 58           | 114          | 1          | 3          | 4          | 57           | 61           | 118          |
| De 80 a 84 años  | 36           | 56           | 92           | 1          | 0          | 1          | 37           | 56           | 93           |
| De 85 y más años | 51           | 85           | 136          | 0          | 2          | 2          | 51           | 87           | 138          |
| <b>Total</b>     | <b>2.458</b> | <b>2.333</b> | <b>4.791</b> | <b>396</b> | <b>423</b> | <b>819</b> | <b>2.854</b> | <b>2.756</b> | <b>5.610</b> |

## 10. ALTAS POR VARIACIÓN RESIDENCIAL DESDE OTRAS PROVINCIAS SEGÚN SEXO Y MESES

| MESES        | SEXO         |              |              | Total |
|--------------|--------------|--------------|--------------|-------|
|              | Hombre       | Mujer        | Total        |       |
| Enero        | 261          | 250          | 511          |       |
| Febrero      | 243          | 213          | 456          |       |
| Marzo        | 110          | 112          | 222          |       |
| Abril        | 53           | 49           | 102          |       |
| Mayo         | 162          | 146          | 308          |       |
| Junio        | 242          | 215          | 457          |       |
| Julio        | 306          | 305          | 611          |       |
| Agosto       | 268          | 266          | 534          |       |
| Septiembre   | 342          | 349          | 691          |       |
| Octubre      | 373          | 350          | 723          |       |
| Noviembre    | 287          | 285          | 572          |       |
| Diciembre    | 207          | 216          | 423          |       |
| <b>Total</b> | <b>2.854</b> | <b>2.756</b> | <b>5.610</b> |       |

## ALTAS POR VARIACIÓN RESIDENCIAL SEGÚN PROVINCIA DE ORIGEN





# Altas por variación residencial procedentes del exterior

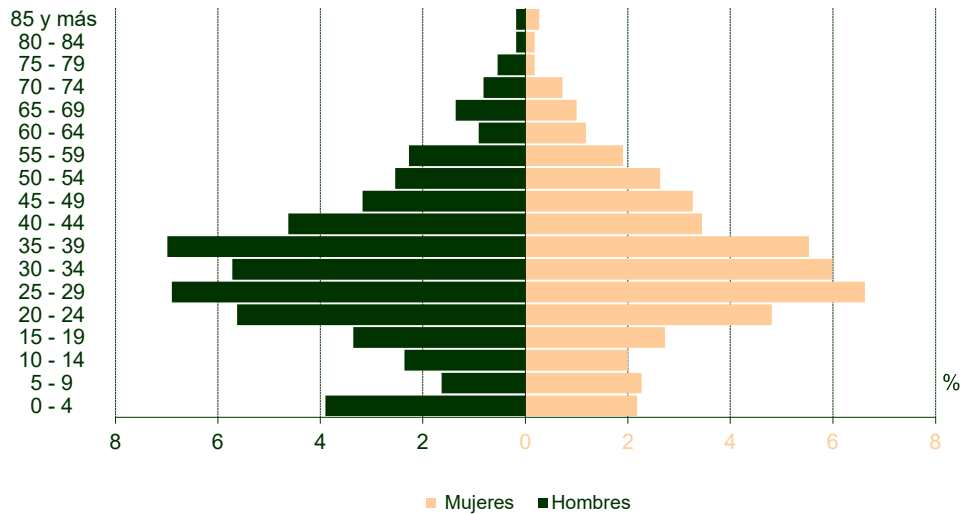
Cáceres 2020





**1. ALTAS POR VARIACIÓN RESIDENCIAL PROCEDENTE DEL EXTERIOR SEGÚN SEXO Y GRUPOS DE EDAD**

| GRUPOS DE EDAD   | SEXO       |            |              |
|------------------|------------|------------|--------------|
|                  | Hombre     | Mujer      | Total        |
| De 0 a 4 años    | 43         | 24         | 67           |
| De 5 a 9 años    | 18         | 25         | 43           |
| De 10 a 14 años  | 26         | 22         | 48           |
| De 15 a 19 años  | 37         | 30         | 67           |
| De 20 a 24 años  | 62         | 53         | 115          |
| De 25 a 29 años  | 76         | 73         | 149          |
| De 30 a 34 años  | 63         | 66         | 129          |
| De 35 a 39 años  | 77         | 61         | 138          |
| De 40 a 44 años  | 51         | 38         | 89           |
| De 45 a 49 años  | 35         | 36         | 71           |
| De 50 a 54 años  | 28         | 29         | 57           |
| De 55 a 59 años  | 25         | 21         | 46           |
| De 60 a 64 años  | 10         | 13         | 23           |
| De 65 a 69 años  | 15         | 11         | 26           |
| De 70 a 74 años  | 9          | 8          | 17           |
| De 75 a 79 años  | 6          | 2          | 8            |
| De 80 a 84 años  | 2          | 2          | 4            |
| De 85 y más años | 2          | 3          | 5            |
| <b>Total</b>     | <b>585</b> | <b>517</b> | <b>1.102</b> |



## 2. ALTAS POR VARIACIÓN RESIDENCIAL PROCEDENTE DEL EXTERIOR SEGÚN PAÍS DE PROCEDENCIA, SEXO Y GRUPOS DE EDAD

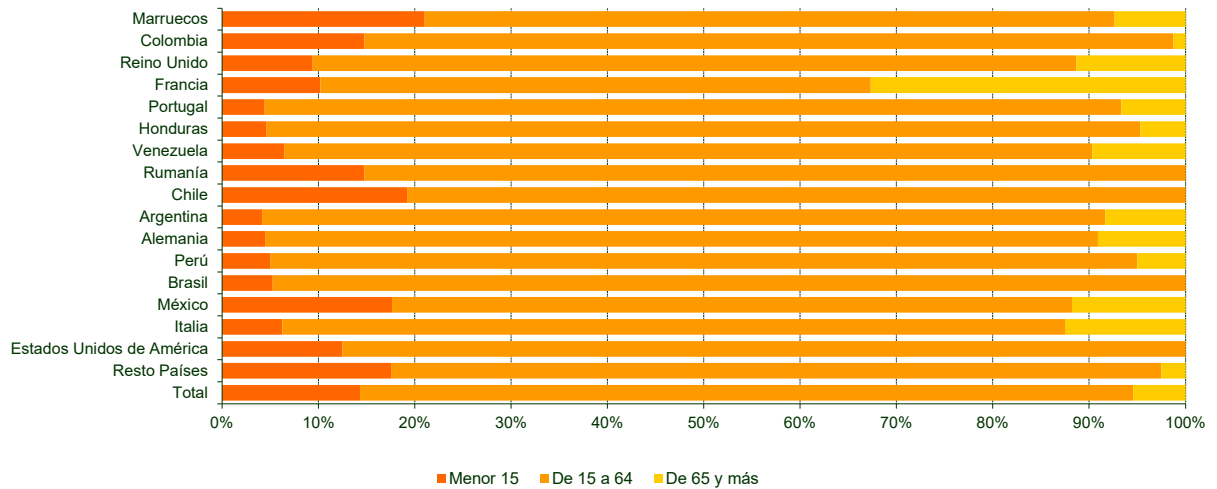
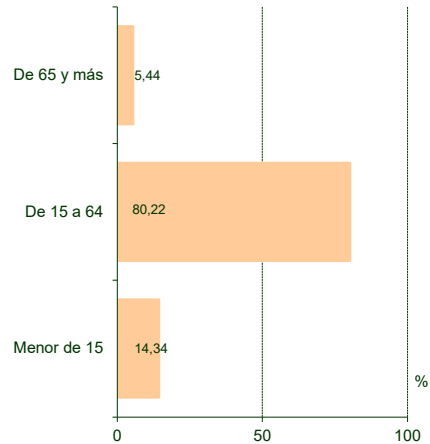
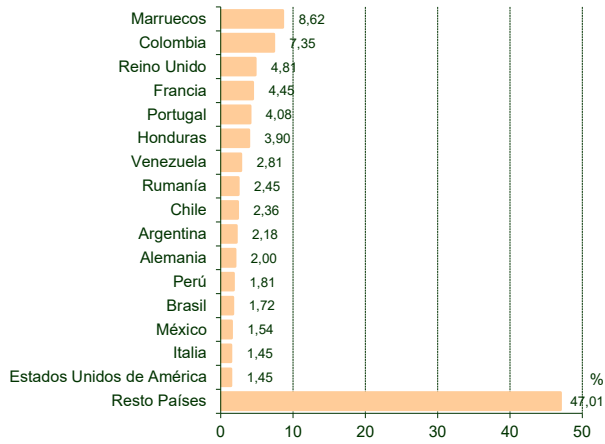
| PAÍS DE PROCEDENCIA | GRUPOS DE EDAD   |       |       |                 |       |       |             |       |       |        |       |       |
|---------------------|------------------|-------|-------|-----------------|-------|-------|-------------|-------|-------|--------|-------|-------|
|                     | Menor de 15 años |       |       | De 15 a 64 años |       |       | De 65 y más |       |       | Total  |       |       |
|                     | Hombre           | Mujer | Total | Hombre          | Mujer | Total | Hombre      | Mujer | Total | Hombre | Mujer | Total |
| EUROPA              | 17               | 10    | 27    | 121             | 87    | 208   | 19          | 14    | 33    | 157    | 111   | 268   |
| Alemania            | 1                | 0     | 1     | 12              | 7     | 19    | 1           | 1     | 2     | 14     | 8     | 22    |
| Andorra             | 0                | 0     | 0     | 3               | 1     | 4     | 0           | 0     | 0     | 3      | 1     | 4     |
| Belarús             | 0                | 1     | 1     | 0               | 1     | 1     | 0           | 0     | 0     | 0      | 2     | 2     |
| Bélgica             | 0                | 0     | 0     | 0               | 3     | 3     | 0           | 0     | 0     | 0      | 3     | 3     |
| Bulgaria            | 0                | 0     | 0     | 0               | 1     | 1     | 0           | 0     | 0     | 0      | 1     | 1     |
| Croacia             | 0                | 0     | 0     | 1               | 1     | 2     | 0           | 0     | 0     | 1      | 1     | 2     |
| Dinamarca           | 1                | 0     | 1     | 2               | 0     | 2     | 0           | 0     | 0     | 3      | 0     | 3     |
| Finlandia           | 0                | 0     | 0     | 1               | 0     | 1     | 1           | 0     | 1     | 2      | 0     | 2     |
| Francia             | 4                | 1     | 5     | 14              | 14    | 28    | 7           | 9     | 16    | 25     | 24    | 49    |
| Georgia             | 0                | 1     | 1     | 0               | 0     | 0     | 0           | 0     | 0     | 0      | 1     | 1     |
| Grecia              | 0                | 0     | 0     | 1               | 0     | 1     | 0           | 0     | 0     | 1      | 0     | 1     |
| Hungría             | 0                | 0     | 0     | 1               | 0     | 1     | 0           | 0     | 0     | 1      | 0     | 1     |
| Irlanda             | 0                | 0     | 0     | 0               | 1     | 1     | 0           | 0     | 0     | 0      | 1     | 1     |
| Italia              | 1                | 0     | 1     | 10              | 3     | 13    | 2           | 0     | 2     | 13     | 3     | 16    |
| Noruega             | 0                | 0     | 0     | 1               | 0     | 1     | 0           | 0     | 0     | 1      | 0     | 1     |
| Países Bajos        | 1                | 0     | 1     | 2               | 3     | 5     | 1           | 1     | 2     | 4      | 4     | 8     |
| Polonia             | 1                | 0     | 1     | 2               | 0     | 2     | 0           | 0     | 0     | 3      | 0     | 3     |
| Portugal            | 0                | 2     | 2     | 25              | 15    | 40    | 3           | 0     | 3     | 28     | 17    | 45    |
| Reino Unido         | 3                | 2     | 5     | 26              | 16    | 42    | 4           | 2     | 6     | 33     | 20    | 53    |
| República Checa     | 0                | 0     | 0     | 0               | 1     | 1     | 0           | 0     | 0     | 0      | 1     | 1     |
| Rumanía             | 2                | 2     | 4     | 13              | 10    | 23    | 0           | 0     | 0     | 15     | 12    | 27    |
| Rusia               | 0                | 1     | 1     | 1               | 4     | 5     | 0           | 0     | 0     | 1      | 5     | 6     |
| Suecia              | 0                | 0     | 0     | 0               | 1     | 1     | 0           | 0     | 0     | 0      | 1     | 1     |
| Suiza               | 1                | 0     | 1     | 5               | 4     | 9     | 0           | 1     | 1     | 6      | 5     | 11    |
| Turquía             | 0                | 0     | 0     | 1               | 0     | 1     | 0           | 0     | 0     | 1      | 0     | 1     |
| Ucrania             | 2                | 0     | 2     | 0               | 1     | 1     | 0           | 0     | 0     | 2      | 1     | 3     |
| AFRICA              | 12               | 12    | 24    | 53              | 32    | 85    | 5           | 2     | 7     | 70     | 46    | 116   |
| Argelia             | 0                | 0     | 0     | 5               | 2     | 7     | 0           | 0     | 0     | 5      | 2     | 7     |
| Camerún             | 0                | 0     | 0     | 3               | 0     | 3     | 0           | 0     | 0     | 3      | 0     | 3     |
| Guinea              | 0                | 0     | 0     | 1               | 0     | 1     | 0           | 0     | 0     | 1      | 0     | 1     |
| Mali                | 1                | 0     | 1     | 2               | 0     | 2     | 0           | 0     | 0     | 3      | 0     | 3     |
| Marruecos           | 10               | 10    | 20    | 39              | 29    | 68    | 5           | 2     | 7     | 54     | 41    | 95    |
| Mozambique          | 0                | 0     | 0     | 1               | 0     | 1     | 0           | 0     | 0     | 1      | 0     | 1     |
| Nigeria             | 0                | 0     | 0     | 1               | 0     | 1     | 0           | 0     | 0     | 1      | 0     | 1     |
| Senegal             | 0                | 1     | 1     | 0               | 0     | 0     | 0           | 0     | 0     | 0      | 1     | 1     |
| Sudáfrica           | 0                | 0     | 0     | 1               | 0     | 1     | 0           | 0     | 0     | 1      | 0     | 1     |
| Túnez               | 1                | 1     | 2     | 0               | 1     | 1     | 0           | 0     | 0     | 1      | 2     | 3     |
| AMERICA             | 20               | 20    | 40    | 133             | 166   | 299   | 6           | 8     | 14    | 159    | 194   | 353   |
| Argentina           | 0                | 1     | 1     | 12              | 9     | 21    | 0           | 2     | 2     | 12     | 12    | 24    |
| Bolivia             | 0                | 0     | 0     | 3               | 4     | 7     | 0           | 0     | 0     | 3      | 4     | 7     |
| Brasil              | 1                | 0     | 1     | 11              | 7     | 18    | 0           | 0     | 0     | 12     | 7     | 19    |
| Canadá              | 1                | 0     | 1     | 2               | 2     | 4     | 0           | 0     | 0     | 3      | 2     | 5     |
| Chile               | 3                | 2     | 5     | 13              | 8     | 21    | 0           | 0     | 0     | 16     | 10    | 26    |
| Colombia            | 7                | 5     | 12    | 28              | 40    | 68    | 0           | 1     | 1     | 35     | 46    | 81    |
| Costa Rica          | 0                | 0     | 0     | 0               | 1     | 1     | 0           | 0     | 0     | 0      | 1     | 1     |
| Cuba                | 2                | 1     | 3     | 3               | 2     | 5     | 1           | 0     | 1     | 6      | 3     | 9     |
| Ecuador             | 0                | 0     | 0     | 3               | 3     | 6     | 0           | 1     | 1     | 3      | 4     | 7     |

**2. ALTAS POR VARIACIÓN RESIDENCIAL PROCEDENTE DEL EXTERIOR SEGÚN PAÍS DE PROCEDENCIA, SEXO Y GRUPOS DE EDAD**

(Conclusión)

| PAÍS DE PROCEDENCIA   | GRUPOS DE EDAD   |           |            |                 |            |            |             |           |           |            |            |              |
|---|------------------|-----------|------------|-----------------|------------|------------|-------------|-----------|-----------|------------|------------|--------------|
|   | Menor de 15 años |           |            | De 15 a 64 años |            |            | De 65 y más |           |           | Total      |            |              |
|   | Hombre           | Mujer     | Total      | Hombre          | Mujer      | Total      | Hombre      | Mujer     | Total     | Hombre     | Mujer      | Total        |
| El Salvador   | 0                | 1         | 1          | 5               | 5          | 10         | 0           | 0         | 0         | 5          | 6          | 11           |
| Estados Unidos de América                                   | 1                | 1         | 2          | 6               | 8          | 14         | 0           | 0         | 0         | 7          | 9          | 16           |
| Guatemala   | 0                | 0         | 0          | 2               | 0          | 2          | 0           | 0         | 0         | 2          | 0          | 2            |
| Honduras  | 1                | 1         | 2          | 8               | 31         | 39         | 1           | 1         | 2         | 10         | 33         | 43           |
| México  | 1                | 2         | 3          | 4               | 8          | 12         | 1           | 1         | 2         | 6          | 11         | 17           |
| Nicaragua   | 0                | 2         | 2          | 4               | 7          | 11         | 0           | 0         | 0         | 4          | 9          | 13           |
| Panamá  | 0                | 0         | 0          | 1               | 1          | 2          | 0           | 0         | 0         | 1          | 1          | 2            |
| Paraguay  | 1                | 0         | 1          | 1               | 5          | 6          | 0           | 0         | 0         | 2          | 5          | 7            |
| Perú  | 0                | 1         | 1          | 8               | 10         | 18         | 1           | 0         | 1         | 9          | 11         | 20           |
| República Dominicana  | 1                | 2         | 3          | 3               | 3          | 6          | 0           | 1         | 1         | 4          | 6          | 10           |
| Uruguay   | 0                | 0         | 0          | 0               | 2          | 2          | 0           | 0         | 0         | 0          | 2          | 2            |
| Venezuela   | 1                | 1         | 2          | 16              | 10         | 26         | 2           | 1         | 3         | 19         | 12         | 31           |
| ASIA  | 3                | 3         | 6          | 12              | 7          | 19         | 0           | 0         | 0         | 15         | 10         | 25           |
| Arabia Saudita  | 0                | 0         | 0          | 1               | 0          | 1          | 0           | 0         | 0         | 1          | 0          | 1            |
| China   | 3                | 2         | 5          | 1               | 1          | 2          | 0           | 0         | 0         | 4          | 3          | 7            |
| Emiratos Árabes Unidos                                      | 0                | 0         | 0          | 1               | 1          | 2          | 0           | 0         | 0         | 1          | 1          | 2            |
| Filipinas   | 0                | 0         | 0          | 0               | 1          | 1          | 0           | 0         | 0         | 0          | 1          | 1            |
| India   | 0                | 0         | 0          | 0               | 1          | 1          | 0           | 0         | 0         | 0          | 1          | 1            |
| Japón   | 0                | 1         | 1          | 1               | 0          | 1          | 0           | 0         | 0         | 1          | 1          | 2            |
| Kuwait  | 0                | 0         | 0          | 1               | 0          | 1          | 0           | 0         | 0         | 1          | 0          | 1            |
| Pakistán  | 0                | 0         | 0          | 5               | 3          | 8          | 0           | 0         | 0         | 5          | 3          | 8            |
| Palestina. Estado Observador, no miembro de Naciones Unidas | 0                | 0         | 0          | 1               | 0          | 1          | 0           | 0         | 0         | 1          | 0          | 1            |
| Siria   | 0                | 0         | 0          | 1               | 0          | 1          | 0           | 0         | 0         | 1          | 0          | 1            |
| OCEANIA   | 0                | 0         | 0          | 1               | 2          | 3          | 0           | 0         | 0         | 1          | 2          | 3            |
| Australia   | 0                | 0         | 0          | 1               | 2          | 3          | 0           | 0         | 0         | 1          | 2          | 3            |
| No consta   | 35               | 26        | 61         | 144             | 126        | 270        | 4           | 2         | 6         | 183        | 154        | 337          |
| <b>Total</b>  | <b>87</b>        | <b>71</b> | <b>158</b> | <b>464</b>      | <b>420</b> | <b>884</b> | <b>34</b>   | <b>26</b> | <b>60</b> | <b>585</b> | <b>517</b> | <b>1.102</b> |

**3. ALTAS POR VARIACIÓN RESIDENCIAL PROCEDENTE DEL EXTERIOR. DISTRIBUCIÓN SEGÚN PAÍS DE PROCEDENCIA Y GRUPOS DE EDAD**



**4. ALTAS POR VARIACIÓN RESIDENCIAL PROCEDENTE DEL EXTERIOR SEGÚN PAÍS DE PROCEDENCIA, SEXO Y TAMAÑO DEL MUNICIPIO DE ALTA**

| PAÍS DE PROCEDENCIA       | TAMAÑO DEL MUNICIPIO DE ALTA |       |       |             |       |       |             |       |       |              |       |       |               |       |       |
|---------------------------|------------------------------|-------|-------|-------------|-------|-------|-------------|-------|-------|--------------|-------|-------|---------------|-------|-------|
|                           | ≤ 1.000                      |       |       | 1.001-2.000 |       |       | 2.001-5.000 |       |       | 5.001-10.000 |       |       | 10.001-20.000 |       |       |
|                           | Hombre                       | Mujer | Total | Hombre      | Mujer | Total | Hombre      | Mujer | Total | Hombre       | Mujer | Total | Hombre        | Mujer | Total |
| EUROPA                    | 38                           | 30    | 68    | 18          | 14    | 32    | 11          | 12    | 23    | 24           | 10    | 34    | 27            | 17    | 44    |
| Alemania                  | 2                            | 1     | 3     | 6           | 0     | 6     | 2           | 1     | 3     | 0            | 0     | 0     | 0             | 0     | 0     |
| Andorra                   | 2                            | 0     | 2     | 1           | 1     | 2     | 0           | 0     | 0     | 0            | 0     | 0     | 0             | 0     | 0     |
| Belarús                   | 0                            | 0     | 0     | 0           | 0     | 0     | 0           | 0     | 0     | 0            | 0     | 0     | 0             | 0     | 0     |
| Bélgica                   | 0                            | 1     | 1     | 0           | 1     | 1     | 0           | 1     | 1     | 0            | 0     | 0     | 0             | 0     | 0     |
| Bulgaria                  | 0                            | 0     | 0     | 0           | 1     | 1     | 0           | 0     | 0     | 0            | 0     | 0     | 0             | 0     | 0     |
| Croacia                   | 0                            | 0     | 0     | 0           | 0     | 0     | 0           | 0     | 0     | 0            | 0     | 0     | 0             | 0     | 0     |
| Dinamarca                 | 0                            | 0     | 0     | 0           | 0     | 0     | 0           | 0     | 0     | 0            | 0     | 0     | 2             | 0     | 2     |
| Finlandia                 | 0                            | 0     | 0     | 0           | 0     | 0     | 0           | 0     | 0     | 2            | 0     | 2     | 0             | 0     | 0     |
| Francia                   | 12                           | 14    | 26    | 1           | 0     | 1     | 2           | 1     | 3     | 0            | 1     | 1     | 4             | 4     | 8     |
| Georgia                   | 0                            | 0     | 0     | 0           | 0     | 0     | 0           | 0     | 0     | 0            | 0     | 0     | 0             | 0     | 0     |
| Grecia                    | 0                            | 0     | 0     | 0           | 0     | 0     | 0           | 0     | 0     | 0            | 0     | 0     | 0             | 0     | 0     |
| Hungría                   | 0                            | 0     | 0     | 0           | 0     | 0     | 0           | 0     | 0     | 1            | 0     | 1     | 0             | 0     | 0     |
| Irlanda                   | 0                            | 0     | 0     | 0           | 0     | 0     | 0           | 1     | 1     | 0            | 0     | 0     | 0             | 0     | 0     |
| Italia                    | 3                            | 1     | 4     | 1           | 0     | 1     | 1           | 0     | 1     | 0            | 0     | 0     | 8             | 2     | 10    |
| Noruega                   | 0                            | 0     | 0     | 0           | 0     | 0     | 0           | 0     | 0     | 1            | 0     | 1     | 0             | 0     | 0     |
| Países Bajos              | 2                            | 2     | 4     | 1           | 2     | 3     | 0           | 0     | 0     | 1            | 0     | 1     | 0             | 0     | 0     |
| Polonia                   | 1                            | 0     | 1     | 0           | 0     | 0     | 1           | 0     | 1     | 0            | 0     | 0     | 0             | 0     | 0     |
| Portugal                  | 3                            | 3     | 6     | 2           | 2     | 4     | 1           | 0     | 1     | 9            | 2     | 11    | 4             | 2     | 6     |
| Reino Unido               | 10                           | 5     | 15    | 2           | 3     | 5     | 2           | 1     | 3     | 6            | 4     | 10    | 2             | 2     | 4     |
| República Checa           | 0                            | 0     | 0     | 0           | 0     | 0     | 0           | 1     | 1     | 0            | 0     | 0     | 0             | 0     | 0     |
| Rumanía                   | 1                            | 1     | 2     | 2           | 3     | 5     | 2           | 3     | 5     | 2            | 3     | 5     | 6             | 2     | 8     |
| Rusia                     | 0                            | 0     | 0     | 0           | 0     | 0     | 0           | 3     | 3     | 0            | 0     | 0     | 0             | 2     | 2     |
| Suecia                    | 0                            | 0     | 0     | 0           | 0     | 0     | 0           | 0     | 0     | 0            | 0     | 0     | 0             | 1     | 1     |
| Suiza                     | 1                            | 2     | 3     | 1           | 1     | 2     | 0           | 0     | 0     | 2            | 0     | 2     | 1             | 2     | 3     |
| Turquía                   | 1                            | 0     | 1     | 0           | 0     | 0     | 0           | 0     | 0     | 0            | 0     | 0     | 0             | 0     | 0     |
| Ucrania                   | 0                            | 0     | 0     | 1           | 0     | 1     | 0           | 0     | 0     | 0            | 0     | 0     | 0             | 0     | 0     |
| AFRICA                    | 5                            | 6     | 11    | 8           | 7     | 15    | 4           | 7     | 11    | 7            | 8     | 15    | 28            | 13    | 41    |
| Argelia                   | 0                            | 0     | 0     | 0           | 0     | 0     | 0           | 0     | 0     | 0            | 0     | 0     | 5             | 1     | 6     |
| Camerún                   | 0                            | 0     | 0     | 0           | 0     | 0     | 0           | 0     | 0     | 0            | 0     | 0     | 0             | 0     | 0     |
| Guinea                    | 0                            | 0     | 0     | 0           | 0     | 0     | 0           | 0     | 0     | 0            | 0     | 0     | 0             | 0     | 0     |
| Mali                      | 0                            | 0     | 0     | 0           | 0     | 0     | 0           | 0     | 0     | 0            | 0     | 0     | 0             | 0     | 0     |
| Marruecos                 | 5                            | 6     | 11    | 8           | 7     | 15    | 4           | 7     | 11    | 7            | 7     | 14    | 21            | 10    | 31    |
| Mozambique                | 0                            | 0     | 0     | 0           | 0     | 0     | 0           | 0     | 0     | 0            | 0     | 0     | 0             | 0     | 0     |
| Nigeria                   | 0                            | 0     | 0     | 0           | 0     | 0     | 0           | 0     | 0     | 0            | 0     | 0     | 0             | 0     | 0     |
| Senegal                   | 0                            | 0     | 0     | 0           | 0     | 0     | 0           | 0     | 0     | 0            | 1     | 1     | 0             | 0     | 0     |
| Sudáfrica                 | 0                            | 0     | 0     | 0           | 0     | 0     | 0           | 0     | 0     | 0            | 0     | 0     | 1             | 0     | 1     |
| Túnez                     | 0                            | 0     | 0     | 0           | 0     | 0     | 0           | 0     | 0     | 0            | 0     | 0     | 1             | 2     | 3     |
| AMERICA                   | 18                           | 22    | 40    | 22          | 16    | 38    | 16          | 17    | 33    | 17           | 8     | 25    | 15            | 26    | 41    |
| Argentina                 | 0                            | 3     | 3     | 1           | 1     | 2     | 3           | 0     | 3     | 1            | 1     | 2     | 2             | 5     | 7     |
| Bolivia                   | 0                            | 1     | 1     | 2           | 2     | 4     | 0           | 0     | 0     | 0            | 0     | 0     | 0             | 0     | 0     |
| Brasil                    | 0                            | 1     | 1     | 3           | 1     | 4     | 0           | 0     | 0     | 3            | 1     | 4     | 0             | 1     | 1     |
| Canadá                    | 0                            | 0     | 0     | 0           | 0     | 0     | 2           | 1     | 3     | 0            | 0     | 0     | 0             | 0     | 0     |
| Chile                     | 1                            | 0     | 1     | 5           | 5     | 10    | 0           | 0     | 0     | 5            | 0     | 5     | 2             | 2     | 4     |
| Colombia                  | 5                            | 5     | 10    | 1           | 0     | 1     | 4           | 4     | 8     | 2            | 2     | 4     | 3             | 5     | 8     |
| Costa Rica                | 0                            | 0     | 0     | 0           | 0     | 0     | 0           | 0     | 0     | 0            | 1     | 1     | 0             | 0     | 0     |
| Cuba                      | 1                            | 0     | 1     | 0           | 0     | 0     | 1           | 1     | 2     | 0            | 0     | 0     | 1             | 0     | 1     |
| Ecuador                   | 0                            | 0     | 0     | 1           | 0     | 1     | 1           | 2     | 3     | 1            | 0     | 1     | 0             | 0     | 0     |
| El Salvador               | 0                            | 0     | 0     | 0           | 0     | 0     | 0           | 0     | 0     | 0            | 0     | 0     | 0             | 0     | 0     |
| Estados Unidos de América | 2                            | 1     | 3     | 1           | 0     | 1     | 2           | 2     | 4     | 0            | 0     | 0     | 0             | 3     | 3     |
| Guatemala                 | 0                            | 0     | 0     | 0           | 0     | 0     | 1           | 0     | 1     | 0            | 0     | 0     | 0             | 0     | 0     |
| Honduras                  | 0                            | 4     | 4     | 0           | 2     | 2     | 0           | 2     | 2     | 0            | 2     | 2     | 0             | 0     | 0     |
| México                    | 3                            | 2     | 5     | 0           | 1     | 1     | 0           | 0     | 0     | 1            | 0     | 1     | 0             | 1     | 1     |
| Nicaragua                 | 2                            | 0     | 2     | 2           | 2     | 4     | 0           | 4     | 4     | 0            | 0     | 0     | 0             | 1     | 1     |
| Panamá                    | 0                            | 0     | 0     | 0           | 0     | 0     | 0           | 0     | 0     | 0            | 0     | 0     | 0             | 1     | 1     |

**4. ALTAS POR VARIACIÓN RESIDENCIAL PROCEDENTE DEL EXTERIOR SEGÚN PAÍS DE PROCEDENCIA, SEXO Y TAMAÑO DEL MUNICIPIO DE ALTA**

| PAÍS DE PROCEDENCIA   | TAMAÑO DEL MUNICIPIO DE ALTA |           |            |             |           |            |             |           |           |              |           |            |               |           |            |
|---|------------------------------|-----------|------------|-------------|-----------|------------|-------------|-----------|-----------|--------------|-----------|------------|---------------|-----------|------------|
|   | ≤ 1.000                      |           |            | 1.001-2.000 |           |            | 2.001-5.000 |           |           | 5.001-10.000 |           |            | 10.001-20.000 |           |            |
|   | Hombre                       | Mujer     | Total      | Hombre      | Mujer     | Total      | Hombre      | Mujer     | Total     | Hombre       | Mujer     | Total      | Hombre        | Mujer     | Total      |
| Paraguay  | 0                            | 0         | 0          | 0           | 0         | 0          | 0           | 0         | 0         | 1            | 0         | 1          | 0             | 0         | 0          |
| Perú  | 1                            | 4         | 5          | 2           | 0         | 2          | 0           | 1         | 1         | 2            | 0         | 2          | 2             | 2         | 4          |
| República Dominicana  | 2                            | 1         | 3          | 0           | 1         | 1          | 0           | 0         | 0         | 0            | 0         | 0          | 1             | 2         | 3          |
| Uruguay   | 0                            | 0         | 0          | 0           | 0         | 0          | 0           | 0         | 0         | 0            | 1         | 1          | 0             | 0         | 0          |
| Venezuela   | 1                            | 0         | 1          | 4           | 1         | 5          | 2           | 0         | 2         | 1            | 0         | 1          | 4             | 3         | 7          |
| ASIA  | 0                            | 0         | 0          | 1           | 1         | 2          | 0           | 2         | 2         | 3            | 0         | 3          | 6             | 3         | 9          |
| Arabia Saudita  | 0                            | 0         | 0          | 0           | 0         | 0          | 0           | 0         | 0         | 0            | 0         | 0          | 0             | 0         | 0          |
| China   | 0                            | 0         | 0          | 0           | 0         | 0          | 0           | 0         | 0         | 0            | 0         | 0          | 1             | 0         | 1          |
| Emiratos Árabes Unidos                                      | 0                            | 0         | 0          | 1           | 1         | 2          | 0           | 0         | 0         | 0            | 0         | 0          | 0             | 0         | 0          |
| Filipinas   | 0                            | 0         | 0          | 0           | 0         | 0          | 0           | 0         | 0         | 0            | 0         | 0          | 0             | 0         | 0          |
| India   | 0                            | 0         | 0          | 0           | 0         | 0          | 0           | 1         | 1         | 0            | 0         | 0          | 0             | 0         | 0          |
| Japón   | 0                            | 0         | 0          | 0           | 0         | 0          | 0           | 0         | 0         | 0            | 0         | 0          | 1             | 1         | 2          |
| Kuwait  | 0                            | 0         | 0          | 0           | 0         | 0          | 0           | 0         | 0         | 0            | 0         | 0          | 0             | 0         | 0          |
| Pakistán  | 0                            | 0         | 0          | 0           | 0         | 0          | 0           | 1         | 1         | 3            | 0         | 3          | 2             | 2         | 4          |
| Palestina. Estado Observador, no miembro de Naciones Unidas | 0                            | 0         | 0          | 0           | 0         | 0          | 0           | 0         | 0         | 0            | 0         | 0          | 1             | 0         | 1          |
| Siria   | 0                            | 0         | 0          | 0           | 0         | 0          | 0           | 0         | 0         | 0            | 0         | 0          | 1             | 0         | 1          |
| OCEANIA   | 0                            | 0         | 0          | 0           | 0         | 0          | 0           | 0         | 0         | 0            | 0         | 0          | 0             | 1         | 1          |
| Australia   | 0                            | 0         | 0          | 0           | 0         | 0          | 0           | 0         | 0         | 0            | 0         | 0          | 0             | 1         | 1          |
| No consta   | 19                           | 21        | 40         | 20          | 18        | 38         | 11          | 14        | 25        | 43           | 26        | 69         | 33            | 14        | 47         |
| <b>Total</b>  | <b>80</b>                    | <b>79</b> | <b>159</b> | <b>69</b>   | <b>56</b> | <b>125</b> | <b>42</b>   | <b>52</b> | <b>94</b> | <b>94</b>    | <b>52</b> | <b>146</b> | <b>109</b>    | <b>74</b> | <b>183</b> |

**4. ALTAS POR VARIACIÓN RESIDENCIAL PROCEDENTE DEL EXTERIOR SEGÚN PAÍS DE PROCEDENCIA, SEXO Y TAMAÑO DEL MUNICIPIO DE ALTA**

| PAÍS DE PROCEDENCIA       | TAMAÑO DEL MUNICIPIO DE ALTA |       |       |                   |       |       |        |       |       |
|---------------------------|------------------------------|-------|-------|-------------------|-------|-------|--------|-------|-------|
|                           | 20.001-50.000                |       |       | Capital provincia |       |       | Total  |       |       |
|                           | Hombre                       | Mujer | Total | Hombre            | Mujer | Total | Hombre | Mujer | Total |
| EUROPA                    | 2                            | 6     | 8     | 37                | 22    | 59    | 157    | 111   | 268   |
| Alemania                  | 0                            | 1     | 1     | 4                 | 5     | 9     | 14     | 8     | 22    |
| Andorra                   | 0                            | 0     | 0     | 0                 | 0     | 0     | 3      | 1     | 4     |
| Belarús                   | 0                            | 2     | 2     | 0                 | 0     | 0     | 0      | 2     | 2     |
| Bélgica                   | 0                            | 0     | 0     | 0                 | 0     | 0     | 0      | 3     | 3     |
| Bulgaria                  | 0                            | 0     | 0     | 0                 | 0     | 0     | 0      | 1     | 1     |
| Croacia                   | 0                            | 0     | 0     | 1                 | 1     | 2     | 1      | 1     | 2     |
| Dinamarca                 | 0                            | 0     | 0     | 1                 | 0     | 1     | 3      | 0     | 3     |
| Finlandia                 | 0                            | 0     | 0     | 0                 | 0     | 0     | 2      | 0     | 2     |
| Francia                   | 0                            | 1     | 1     | 6                 | 3     | 9     | 25     | 24    | 49    |
| Georgia                   | 0                            | 0     | 0     | 0                 | 1     | 1     | 0      | 1     | 1     |
| Grecia                    | 0                            | 0     | 0     | 1                 | 0     | 1     | 1      | 0     | 1     |
| Hungría                   | 0                            | 0     | 0     | 0                 | 0     | 0     | 1      | 0     | 1     |
| Irlanda                   | 0                            | 0     | 0     | 0                 | 0     | 0     | 0      | 1     | 1     |
| Italia                    | 0                            | 0     | 0     | 0                 | 0     | 0     | 13     | 3     | 16    |
| Noruega                   | 0                            | 0     | 0     | 0                 | 0     | 0     | 1      | 0     | 1     |
| Países Bajos              | 0                            | 0     | 0     | 0                 | 0     | 0     | 4      | 4     | 8     |
| Polonia                   | 0                            | 0     | 0     | 1                 | 0     | 1     | 3      | 0     | 3     |
| Portugal                  | 0                            | 2     | 2     | 9                 | 6     | 15    | 28     | 17    | 45    |
| Reino Unido               | 0                            | 0     | 0     | 11                | 5     | 16    | 33     | 20    | 53    |
| República Checa           | 0                            | 0     | 0     | 0                 | 0     | 0     | 0      | 1     | 1     |
| Rumanía                   | 1                            | 0     | 1     | 1                 | 0     | 1     | 15     | 12    | 27    |
| Rusia                     | 0                            | 0     | 0     | 1                 | 0     | 1     | 1      | 5     | 6     |
| Suecia                    | 0                            | 0     | 0     | 0                 | 0     | 0     | 0      | 1     | 1     |
| Suiza                     | 1                            | 0     | 1     | 0                 | 0     | 0     | 6      | 5     | 11    |
| Turquía                   | 0                            | 0     | 0     | 0                 | 0     | 0     | 1      | 0     | 1     |
| Ucrania                   | 0                            | 0     | 0     | 1                 | 1     | 2     | 2      | 1     | 3     |
| AFRICA                    | 3                            | 0     | 3     | 15                | 5     | 20    | 70     | 46    | 116   |
| Argelia                   | 0                            | 0     | 0     | 0                 | 1     | 1     | 5      | 2     | 7     |
| Camerún                   | 3                            | 0     | 3     | 0                 | 0     | 0     | 3      | 0     | 3     |
| Guinea                    | 0                            | 0     | 0     | 1                 | 0     | 1     | 1      | 0     | 1     |
| Mali                      | 0                            | 0     | 0     | 3                 | 0     | 3     | 3      | 0     | 3     |
| Marruecos                 | 0                            | 0     | 0     | 9                 | 4     | 13    | 54     | 41    | 95    |
| Mozambique                | 0                            | 0     | 0     | 1                 | 0     | 1     | 1      | 0     | 1     |
| Nigeria                   | 0                            | 0     | 0     | 1                 | 0     | 1     | 1      | 0     | 1     |
| Senegal                   | 0                            | 0     | 0     | 0                 | 0     | 0     | 0      | 1     | 1     |
| Sudáfrica                 | 0                            | 0     | 0     | 0                 | 0     | 0     | 1      | 0     | 1     |
| Túnez                     | 0                            | 0     | 0     | 0                 | 0     | 0     | 1      | 2     | 3     |
| AMERICA                   | 3                            | 5     | 8     | 68                | 100   | 168   | 159    | 194   | 353   |
| Argentina                 | 0                            | 0     | 0     | 5                 | 2     | 7     | 12     | 12    | 24    |
| Bolivia                   | 0                            | 0     | 0     | 1                 | 1     | 2     | 3      | 4     | 7     |
| Brasil                    | 0                            | 0     | 0     | 6                 | 3     | 9     | 12     | 7     | 19    |
| Canadá                    | 0                            | 0     | 0     | 1                 | 1     | 2     | 3      | 2     | 5     |
| Chile                     | 0                            | 0     | 0     | 3                 | 3     | 6     | 16     | 10    | 26    |
| Colombia                  | 1                            | 0     | 1     | 19                | 30    | 49    | 35     | 46    | 81    |
| Costa Rica                | 0                            | 0     | 0     | 0                 | 0     | 0     | 0      | 1     | 1     |
| Cuba                      | 0                            | 0     | 0     | 3                 | 2     | 5     | 6      | 3     | 9     |
| Ecuador                   | 0                            | 1     | 1     | 0                 | 1     | 1     | 3      | 4     | 7     |
| El Salvador               | 1                            | 1     | 2     | 4                 | 5     | 9     | 5      | 6     | 11    |
| Estados Unidos de América | 1                            | 0     | 1     | 1                 | 3     | 4     | 7      | 9     | 16    |
| Guatemala                 | 0                            | 0     | 0     | 1                 | 0     | 1     | 2      | 0     | 2     |
| Honduras                  | 0                            | 0     | 0     | 10                | 23    | 33    | 10     | 33    | 43    |
| México                    | 0                            | 0     | 0     | 2                 | 7     | 9     | 6      | 11    | 17    |
| Nicaragua                 | 0                            | 0     | 0     | 0                 | 2     | 2     | 4      | 9     | 13    |
| Panamá                    | 0                            | 0     | 0     | 1                 | 0     | 1     | 1      | 1     | 2     |

**4. ALTAS POR VARIACIÓN RESIDENCIAL PROCEDENTE DEL EXTERIOR SEGÚN PAÍS DE PROCEDENCIA, SEXO Y TAMAÑO DEL MUNICIPIO DE ALTA**

(Conclusión)

| PAÍS DE PROCEDENCIA   | TAMAÑO DEL MUNICIPIO DE ALTA |           |            |                   |            |            |            |            |              |
|---|------------------------------|-----------|------------|-------------------|------------|------------|------------|------------|--------------|
|   | 20.001-50.000                |           |            | Capital provincia |            |            | Total      |            |              |
|   | Hombre                       | Mujer     | Total      | Hombre            | Mujer      | Total      | Hombre     | Mujer      | Total        |
| Paraguay  | 0                            | 1         | 1          | 1                 | 4          | 5          | 2          | 5          | 7            |
| Perú  | 0                            | 1         | 1          | 2                 | 3          | 5          | 9          | 11         | 20           |
| República Dominicana  | 0                            | 0         | 0          | 1                 | 2          | 3          | 4          | 6          | 10           |
| Uruguay   | 0                            | 0         | 0          | 0                 | 1          | 1          | 0          | 2          | 2            |
| Venezuela   | 0                            | 1         | 1          | 7                 | 7          | 14         | 19         | 12         | 31           |
| ASIA  | 0                            | 0         | 0          | 5                 | 4          | 9          | 15         | 10         | 25           |
| Arabia Saudita  | 0                            | 0         | 0          | 1                 | 0          | 1          | 1          | 0          | 1            |
| China   | 0                            | 0         | 0          | 3                 | 3          | 6          | 4          | 3          | 7            |
| Emiratos Árabes Unidos                                      | 0                            | 0         | 0          | 0                 | 0          | 0          | 1          | 1          | 2            |
| Filipinas   | 0                            | 0         | 0          | 0                 | 1          | 1          | 0          | 1          | 1            |
| India   | 0                            | 0         | 0          | 0                 | 0          | 0          | 0          | 1          | 1            |
| Japón   | 0                            | 0         | 0          | 0                 | 0          | 0          | 1          | 1          | 2            |
| Kuwait  | 0                            | 0         | 0          | 1                 | 0          | 1          | 1          | 0          | 1            |
| Pakistán  | 0                            | 0         | 0          | 0                 | 0          | 0          | 5          | 3          | 8            |
| Palestina. Estado Observador, no miembro de Naciones Unidas | 0                            | 0         | 0          | 0                 | 0          | 0          | 1          | 0          | 1            |
| Siria   | 0                            | 0         | 0          | 0                 | 0          | 0          | 1          | 0          | 1            |
| OCEANIA   | 0                            | 0         | 0          | 1                 | 1          | 2          | 1          | 2          | 3            |
| Australia   | 0                            | 0         | 0          | 1                 | 1          | 2          | 1          | 2          | 3            |
| No consta   | 40                           | 48        | 88         | 17                | 13         | 30         | 183        | 154        | 337          |
| <b>Total</b>  | <b>48</b>                    | <b>59</b> | <b>107</b> | <b>143</b>        | <b>145</b> | <b>288</b> | <b>585</b> | <b>517</b> | <b>1.102</b> |



**5. ALTAS POR VARIACIÓN RESIDENCIAL PROCEDENTE DEL EXTERIOR SEGÚN PAÍS DE PROCEDENCIA, TAMAÑO DEL MUNICIPIO DE ALTA Y GRUPOS DE EDAD**

| PAÍS DE PROCEDENCIA       | TAMAÑO DEL MUNICIPIO DE ALTA |       |     |       |             |       |     |       |             |       |     |       |              |       |     |       |               |       |     |       |
|---------------------------|------------------------------|-------|-----|-------|-------------|-------|-----|-------|-------------|-------|-----|-------|--------------|-------|-----|-------|---------------|-------|-----|-------|
|                           | ≤ 1.000                      |       |     |       | 1.001-2.000 |       |     |       | 2.001-5.000 |       |     |       | 5.001-10.000 |       |     |       | 10.001-20.000 |       |     |       |
|                           | <15                          | 15-65 | >65 | Total | <15         | 15-65 | >65 | Total | <15         | 15-65 | >65 | Total | <15          | 15-65 | >65 | Total | <15           | 15-65 | >65 | Total |
| EUROPA                    | 6                            | 46    | 16  | 68    | 4           | 26    | 2   | 32    | 1           | 19    | 3   | 23    | 4            | 23    | 7   | 34    | 3             | 39    | 2   | 44    |
| Alemania                  | 0                            | 3     | 0   | 3     | 0           | 5     | 1   | 6     | 0           | 3     | 0   | 3     | 0            | 0     | 0   | 0     | 0             | 0     | 0   | 0     |
| Andorra                   | 0                            | 2     | 0   | 2     | 0           | 2     | 0   | 2     | 0           | 0     | 0   | 0     | 0            | 0     | 0   | 0     | 0             | 0     | 0   | 0     |
| Belarús                   | 0                            | 0     | 0   | 0     | 0           | 0     | 0   | 0     | 0           | 0     | 0   | 0     | 0            | 0     | 0   | 0     | 0             | 0     | 0   | 0     |
| Bélgica                   | 0                            | 1     | 0   | 1     | 0           | 1     | 0   | 1     | 0           | 1     | 0   | 1     | 0            | 0     | 0   | 0     | 0             | 0     | 0   | 0     |
| Bulgaria                  | 0                            | 0     | 0   | 0     | 0           | 1     | 0   | 1     | 0           | 0     | 0   | 0     | 0            | 0     | 0   | 0     | 0             | 0     | 0   | 0     |
| Croacia                   | 0                            | 0     | 0   | 0     | 0           | 0     | 0   | 0     | 0           | 0     | 0   | 0     | 0            | 0     | 0   | 0     | 0             | 0     | 0   | 0     |
| Dinamarca                 | 0                            | 0     | 0   | 0     | 0           | 0     | 0   | 0     | 0           | 0     | 0   | 0     | 0            | 0     | 0   | 0     | 1             | 1     | 0   | 2     |
| Finlandia                 | 0                            | 0     | 0   | 0     | 0           | 0     | 0   | 0     | 0           | 0     | 0   | 0     | 0            | 1     | 1   | 2     | 0             | 0     | 0   | 0     |
| Francia                   | 2                            | 13    | 11  | 26    | 0           | 0     | 1   | 1     | 0           | 2     | 1   | 3     | 0            | 1     | 0   | 1     | 0             | 7     | 1   | 8     |
| Georgia                   | 0                            | 0     | 0   | 0     | 0           | 0     | 0   | 0     | 0           | 0     | 0   | 0     | 0            | 0     | 0   | 0     | 0             | 0     | 0   | 0     |
| Grecia                    | 0                            | 0     | 0   | 0     | 0           | 0     | 0   | 0     | 0           | 0     | 0   | 0     | 0            | 0     | 0   | 0     | 0             | 0     | 0   | 0     |
| Hungría                   | 0                            | 0     | 0   | 0     | 0           | 0     | 0   | 0     | 0           | 0     | 0   | 0     | 0            | 1     | 0   | 1     | 0             | 0     | 0   | 0     |
| Irlanda                   | 0                            | 0     | 0   | 0     | 0           | 0     | 0   | 0     | 0           | 1     | 0   | 1     | 0            | 0     | 0   | 0     | 0             | 0     | 0   | 0     |
| Italia                    | 1                            | 3     | 0   | 4     | 0           | 1     | 0   | 1     | 0           | 0     | 1   | 1     | 0            | 0     | 0   | 0     | 0             | 9     | 1   | 10    |
| Noruega                   | 0                            | 0     | 0   | 0     | 0           | 0     | 0   | 0     | 0           | 0     | 0   | 0     | 0            | 1     | 0   | 1     | 0             | 0     | 0   | 0     |
| Países Bajos              | 0                            | 2     | 2   | 4     | 1           | 2     | 0   | 3     | 0           | 0     | 0   | 0     | 0            | 1     | 0   | 1     | 0             | 0     | 0   | 0     |
| Polonia                   | 0                            | 1     | 0   | 1     | 0           | 0     | 0   | 0     | 0           | 1     | 0   | 1     | 0            | 0     | 0   | 0     | 0             | 0     | 0   | 0     |
| Portugal                  | 0                            | 6     | 0   | 6     | 0           | 4     | 0   | 4     | 0           | 1     | 0   | 1     | 0            | 8     | 3   | 11    | 1             | 5     | 0   | 6     |
| Reino Unido               | 3                            | 10    | 2   | 15    | 1           | 4     | 0   | 5     | 0           | 2     | 1   | 3     | 1            | 6     | 3   | 10    | 0             | 4     | 0   | 4     |
| República Checa           | 0                            | 0     | 0   | 0     | 0           | 0     | 0   | 0     | 0           | 1     | 0   | 1     | 0            | 0     | 0   | 0     | 0             | 0     | 0   | 0     |
| Rumanía                   | 0                            | 2     | 0   | 2     | 1           | 4     | 0   | 5     | 0           | 5     | 0   | 5     | 3            | 2     | 0   | 5     | 0             | 8     | 0   | 8     |
| Rusia                     | 0                            | 0     | 0   | 0     | 0           | 0     | 0   | 0     | 1           | 2     | 0   | 3     | 0            | 0     | 0   | 0     | 0             | 2     | 0   | 2     |
| Suecia                    | 0                            | 0     | 0   | 0     | 0           | 0     | 0   | 0     | 0           | 0     | 0   | 0     | 0            | 0     | 0   | 0     | 0             | 1     | 0   | 1     |
| Suiza                     | 0                            | 2     | 1   | 3     | 0           | 2     | 0   | 2     | 0           | 0     | 0   | 0     | 0            | 2     | 0   | 2     | 1             | 2     | 0   | 3     |
| Turquía                   | 0                            | 1     | 0   | 1     | 0           | 0     | 0   | 0     | 0           | 0     | 0   | 0     | 0            | 0     | 0   | 0     | 0             | 0     | 0   | 0     |
| Ucrania                   | 0                            | 0     | 0   | 0     | 1           | 0     | 0   | 1     | 0           | 0     | 0   | 0     | 0            | 0     | 0   | 0     | 0             | 0     | 0   | 0     |
| AFRICA                    | 4                            | 7     | 0   | 11    | 4           | 11    | 0   | 15    | 5           | 5     | 1   | 11    | 4            | 11    | 0   | 15    | 6             | 31    | 4   | 41    |
| Argelia                   | 0                            | 0     | 0   | 0     | 0           | 0     | 0   | 0     | 0           | 0     | 0   | 0     | 0            | 0     | 0   | 0     | 0             | 6     | 0   | 6     |
| Camerún                   | 0                            | 0     | 0   | 0     | 0           | 0     | 0   | 0     | 0           | 0     | 0   | 0     | 0            | 0     | 0   | 0     | 0             | 0     | 0   | 0     |
| Guinea                    | 0                            | 0     | 0   | 0     | 0           | 0     | 0   | 0     | 0           | 0     | 0   | 0     | 0            | 0     | 0   | 0     | 0             | 0     | 0   | 0     |
| Mali                      | 0                            | 0     | 0   | 0     | 0           | 0     | 0   | 0     | 0           | 0     | 0   | 0     | 0            | 0     | 0   | 0     | 0             | 0     | 0   | 0     |
| Marruecos                 | 4                            | 7     | 0   | 11    | 4           | 11    | 0   | 15    | 5           | 5     | 1   | 11    | 3            | 11    | 0   | 14    | 4             | 23    | 4   | 31    |
| Mozambique                | 0                            | 0     | 0   | 0     | 0           | 0     | 0   | 0     | 0           | 0     | 0   | 0     | 0            | 0     | 0   | 0     | 0             | 0     | 0   | 0     |
| Nigeria                   | 0                            | 0     | 0   | 0     | 0           | 0     | 0   | 0     | 0           | 0     | 0   | 0     | 0            | 0     | 0   | 0     | 0             | 0     | 0   | 0     |
| Senegal                   | 0                            | 0     | 0   | 0     | 0           | 0     | 0   | 0     | 0           | 0     | 0   | 0     | 1            | 0     | 0   | 1     | 0             | 0     | 0   | 0     |
| Sudáfrica                 | 0                            | 0     | 0   | 0     | 0           | 0     | 0   | 0     | 0           | 0     | 0   | 0     | 0            | 0     | 0   | 0     | 0             | 1     | 0   | 1     |
| Túnez                     | 0                            | 0     | 0   | 0     | 0           | 0     | 0   | 0     | 0           | 0     | 0   | 0     | 0            | 0     | 0   | 0     | 2             | 1     | 0   | 3     |
| AMERICA                   | 8                            | 29    | 3   | 40    | 4           | 33    | 1   | 38    | 4           | 26    | 3   | 33    | 1            | 24    | 0   | 25    | 5             | 34    | 2   | 41    |
| Argentina                 | 1                            | 2     | 0   | 3     | 0           | 2     | 0   | 2     | 0           | 3     | 0   | 3     | 0            | 2     | 0   | 2     | 0             | 6     | 1   | 7     |
| Bolivia                   | 0                            | 1     | 0   | 1     | 0           | 4     | 0   | 4     | 0           | 0     | 0   | 0     | 0            | 0     | 0   | 0     | 0             | 0     | 0   | 0     |
| Brasil                    | 0                            | 1     | 0   | 1     | 0           | 4     | 0   | 4     | 0           | 0     | 0   | 0     | 1            | 3     | 0   | 4     | 0             | 1     | 0   | 1     |
| Canadá                    | 0                            | 0     | 0   | 0     | 0           | 0     | 0   | 0     | 1           | 2     | 0   | 3     | 0            | 0     | 0   | 0     | 0             | 0     | 0   | 0     |
| Chile                     | 0                            | 1     | 0   | 1     | 3           | 7     | 0   | 10    | 0           | 0     | 0   | 0     | 0            | 5     | 0   | 5     | 2             | 2     | 0   | 4     |
| Colombia                  | 3                            | 6     | 1   | 10    | 0           | 1     | 0   | 1     | 1           | 7     | 0   | 8     | 0            | 4     | 0   | 4     | 1             | 7     | 0   | 8     |
| Costa Rica                | 0                            | 0     | 0   | 0     | 0           | 0     | 0   | 0     | 0           | 0     | 0   | 0     | 0            | 1     | 0   | 1     | 0             | 0     | 0   | 0     |
| Cuba                      | 0                            | 1     | 0   | 1     | 0           | 0     | 0   | 0     | 0           | 1     | 1   | 2     | 0            | 0     | 0   | 0     | 0             | 1     | 0   | 1     |
| Ecuador                   | 0                            | 0     | 0   | 0     | 0           | 1     | 0   | 1     | 0           | 2     | 1   | 3     | 0            | 1     | 0   | 1     | 0             | 0     | 0   | 0     |
| El Salvador               | 0                            | 0     | 0   | 0     | 0           | 0     | 0   | 0     | 0           | 0     | 0   | 0     | 0            | 0     | 0   | 0     | 0             | 0     | 0   | 0     |
| Estados Unidos de América | 0                            | 3     | 0   | 3     | 0           | 1     | 0   | 1     | 2           | 2     | 0   | 4     | 0            | 0     | 0   | 0     | 0             | 3     | 0   | 3     |
| Guatemala                 | 0                            | 0     | 0   | 0     | 0           | 0     | 0   | 0     | 0           | 1     | 0   | 1     | 0            | 0     | 0   | 0     | 0             | 0     | 0   | 0     |
| Honduras                  | 1                            | 3     | 0   | 4     | 0           | 2     | 0   | 2     | 0           | 2     | 0   | 2     | 0            | 2     | 0   | 2     | 0             | 0     | 0   | 0     |
| México                    | 1                            | 2     | 2   | 5     | 0           | 1     | 0   | 1     | 0           | 0     | 0   | 0     | 0            | 1     | 0   | 1     | 0             | 1     | 0   | 1     |
| Nicaragua                 | 0                            | 2     | 0   | 2     | 1           | 3     | 0   | 4     | 0           | 4     | 0   | 4     | 0            | 0     | 0   | 0     | 0             | 1     | 0   | 1     |
| Panamá                    | 0                            | 0     | 0   | 0     | 0           | 0     | 0   | 0     | 0           | 0     | 0   | 0     | 0            | 0     | 0   | 0     | 0             | 1     | 0   | 1     |
| Paraguay                  | 0                            | 0     | 0   | 0     | 0           | 0     | 0   | 0     | 0           | 0     | 0   | 0     | 0            | 1     | 0   | 1     | 0             | 0     | 0   | 0     |
| Perú                      | 1                            | 4     | 0   | 5     | 0           | 2     | 0   | 2     | 0           | 1     | 0   | 1     | 0            | 2     | 0   | 2     | 0             | 4     | 0   | 4     |
| República Dominicana      | 1                            | 2     | 0   | 3     | 0           | 1     | 0   | 1     | 0           | 0     | 0   | 0     | 0            | 0     | 0   | 0     | 2             | 1     | 0   | 3     |
| Uruguay                   | 0                            | 0     | 0   | 0     | 0           | 0     | 0   | 0     | 0           | 0     | 0   | 0     | 0            | 1     | 0   | 1     | 0             | 0     | 0   | 0     |

**5. ALTAS POR VARIACIÓN RESIDENCIAL PROCEDENTE DEL EXTERIOR SEGÚN PAÍS DE PROCEDENCIA, TAMAÑO DEL MUNICIPIO DE ALTA Y GRUPOS DE EDAD**

| PAÍS DE PROCEDENCIA  | TAMAÑO DEL MUNICIPIO DE ALTA |            |           |            |             |           |          |            |             |           |          |           |              |            |          |            |               |            |          |            |
|--|------------------------------|------------|-----------|------------|-------------|-----------|----------|------------|-------------|-----------|----------|-----------|--------------|------------|----------|------------|---------------|------------|----------|------------|
|  | ≤ 1.000                      |            |           |            | 1.001-2.000 |           |          |            | 2.001-5.000 |           |          |           | 5.001-10.000 |            |          |            | 10.001-20.000 |            |          |            |
|  | <15                          | 15-65      | >65       | Total      | <15         | 15-65     | >65      | Total      | <15         | 15-65     | >65      | Total     | <15          | 15-65      | >65      | Total      | <15           | 15-65      | >65      | Total      |
| Venezuela  | 0                            | 1          | 0         | 1          | 0           | 4         | 1        | 5          | 0           | 1         | 1        | 2         | 0            | 1          | 0        | 1          | 0             | 6          | 1        | 7          |
| ASIA   | 0                            | 0          | 0         | 0          | 0           | 2         | 0        | 2          | 0           | 2         | 0        | 2         | 0            | 3          | 0        | 3          | 1             | 8          | 0        | 9          |
| Arabia Saudita   | 0                            | 0          | 0         | 0          | 0           | 0         | 0        | 0          | 0           | 0         | 0        | 0         | 0            | 0          | 0        | 0          | 0             | 0          | 0        | 0          |
| China  | 0                            | 0          | 0         | 0          | 0           | 0         | 0        | 0          | 0           | 0         | 0        | 0         | 0            | 0          | 0        | 0          | 0             | 1          | 0        | 1          |
| Emiratos Árabes Unidos   | 0                            | 0          | 0         | 0          | 0           | 2         | 0        | 2          | 0           | 0         | 0        | 0         | 0            | 0          | 0        | 0          | 0             | 0          | 0        | 0          |
| Filipinas  | 0                            | 0          | 0         | 0          | 0           | 0         | 0        | 0          | 0           | 0         | 0        | 0         | 0            | 0          | 0        | 0          | 0             | 0          | 0        | 0          |
| India  | 0                            | 0          | 0         | 0          | 0           | 0         | 0        | 0          | 0           | 1         | 0        | 1         | 0            | 0          | 0        | 0          | 0             | 0          | 0        | 0          |
| Japón  | 0                            | 0          | 0         | 0          | 0           | 0         | 0        | 0          | 0           | 0         | 0        | 0         | 0            | 0          | 0        | 0          | 1             | 1          | 0        | 2          |
| Kuwait   | 0                            | 0          | 0         | 0          | 0           | 0         | 0        | 0          | 0           | 0         | 0        | 0         | 0            | 0          | 0        | 0          | 0             | 0          | 0        | 0          |
| Pakistán   | 0                            | 0          | 0         | 0          | 0           | 0         | 0        | 0          | 0           | 1         | 0        | 1         | 0            | 3          | 0        | 3          | 0             | 4          | 0        | 4          |
| Palestina. Estado Observador,<br>no miembro de Naciones Unidas | 0                            | 0          | 0         | 0          | 0           | 0         | 0        | 0          | 0           | 0         | 0        | 0         | 0            | 0          | 0        | 0          | 0             | 1          | 0        | 1          |
| Siria  | 0                            | 0          | 0         | 0          | 0           | 0         | 0        | 0          | 0           | 0         | 0        | 0         | 0            | 0          | 0        | 0          | 0             | 1          | 0        | 1          |
| OCEANIA  | 0                            | 0          | 0         | 0          | 0           | 0         | 0        | 0          | 0           | 0         | 0        | 0         | 0            | 0          | 0        | 0          | 0             | 1          | 0        | 1          |
| Australia  | 0                            | 0          | 0         | 0          | 0           | 0         | 0        | 0          | 0           | 0         | 0        | 0         | 0            | 0          | 0        | 0          | 0             | 1          | 0        | 1          |
| No consta  | 8                            | 31         | 1         | 40         | 9           | 27        | 2        | 38         | 2           | 23        | 0        | 25        | 15           | 52         | 2        | 69         | 5             | 42         | 0        | 47         |
| <b>Total</b>   | <b>26</b>                    | <b>113</b> | <b>20</b> | <b>159</b> | <b>21</b>   | <b>99</b> | <b>5</b> | <b>125</b> | <b>12</b>   | <b>75</b> | <b>7</b> | <b>94</b> | <b>24</b>    | <b>113</b> | <b>9</b> | <b>146</b> | <b>20</b>     | <b>155</b> | <b>8</b> | <b>183</b> |

**5. ALTAS POR VARIACIÓN RESIDENCIAL PROCEDENTE DEL EXTERIOR SEGÚN PAÍS DE PROCEDENCIA, TAMAÑO DEL MUNICIPIO DE ALTA Y GRUPOS DE EDAD**

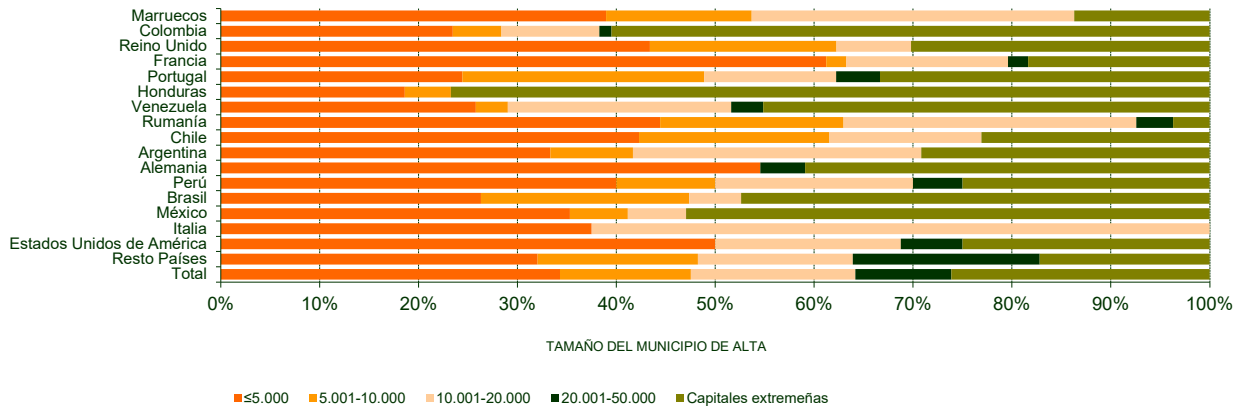
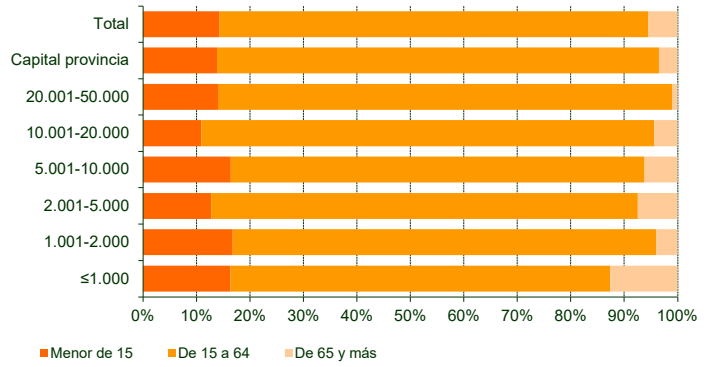
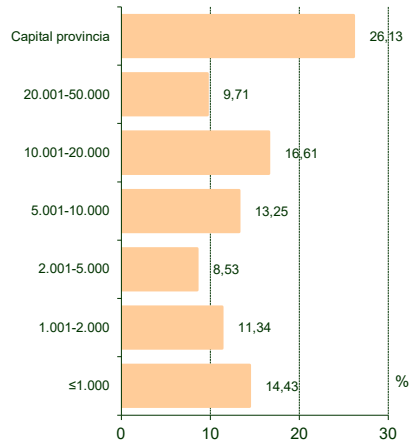
| PAÍS DE PROCEDENCIA       | TAMAÑO DEL MUNICIPIO DE ALTA |       |     |       |                   |       |     |       |       |       |     |       |
|---------------------------|------------------------------|-------|-----|-------|-------------------|-------|-----|-------|-------|-------|-----|-------|
|                           | 20.001-50.000                |       |     |       | Capital provincia |       |     |       | Total |       |     |       |
|                           | <15                          | 15-65 | >65 | Total | <15               | 15-65 | >65 | Total | <15   | 15-65 | >65 | Total |
| EUROPA                    | 2                            | 6     | 0   | 8     | 7                 | 49    | 3   | 59    | 27    | 208   | 33  | 268   |
| Alemania                  | 0                            | 1     | 0   | 1     | 1                 | 7     | 1   | 9     | 1     | 19    | 2   | 22    |
| Andorra                   | 0                            | 0     | 0   | 0     | 0                 | 0     | 0   | 0     | 0     | 4     | 0   | 4     |
| Belarús                   | 1                            | 1     | 0   | 2     | 0                 | 0     | 0   | 0     | 1     | 1     | 0   | 2     |
| Bélgica                   | 0                            | 0     | 0   | 0     | 0                 | 0     | 0   | 0     | 0     | 3     | 0   | 3     |
| Bulgaria                  | 0                            | 0     | 0   | 0     | 0                 | 0     | 0   | 0     | 0     | 1     | 0   | 1     |
| Croacia                   | 0                            | 0     | 0   | 0     | 0                 | 2     | 0   | 2     | 0     | 2     | 0   | 2     |
| Dinamarca                 | 0                            | 0     | 0   | 0     | 0                 | 1     | 0   | 1     | 1     | 2     | 0   | 3     |
| Finlandia                 | 0                            | 0     | 0   | 0     | 0                 | 0     | 0   | 0     | 0     | 1     | 1   | 2     |
| Francia                   | 0                            | 1     | 0   | 1     | 3                 | 4     | 2   | 9     | 5     | 28    | 16  | 49    |
| Georgia                   | 0                            | 0     | 0   | 0     | 1                 | 0     | 0   | 1     | 1     | 0     | 0   | 1     |
| Grecia                    | 0                            | 0     | 0   | 0     | 0                 | 1     | 0   | 1     | 0     | 1     | 0   | 1     |
| Hungría                   | 0                            | 0     | 0   | 0     | 0                 | 0     | 0   | 0     | 0     | 1     | 0   | 1     |
| Irlanda                   | 0                            | 0     | 0   | 0     | 0                 | 0     | 0   | 0     | 0     | 1     | 0   | 1     |
| Italia                    | 0                            | 0     | 0   | 0     | 0                 | 0     | 0   | 0     | 1     | 13    | 2   | 16    |
| Noruega                   | 0                            | 0     | 0   | 0     | 0                 | 0     | 0   | 0     | 0     | 1     | 0   | 1     |
| Países Bajos              | 0                            | 0     | 0   | 0     | 0                 | 0     | 0   | 0     | 1     | 5     | 2   | 8     |
| Polonia                   | 0                            | 0     | 0   | 0     | 1                 | 0     | 0   | 1     | 1     | 2     | 0   | 3     |
| Portugal                  | 1                            | 1     | 0   | 2     | 0                 | 15    | 0   | 15    | 2     | 40    | 3   | 45    |
| Reino Unido               | 0                            | 0     | 0   | 0     | 0                 | 16    | 0   | 16    | 5     | 42    | 6   | 53    |
| República Checa           | 0                            | 0     | 0   | 0     | 0                 | 0     | 0   | 0     | 0     | 1     | 0   | 1     |
| Rumanía                   | 0                            | 1     | 0   | 1     | 0                 | 1     | 0   | 1     | 4     | 23    | 0   | 27    |
| Rusia                     | 0                            | 0     | 0   | 0     | 0                 | 1     | 0   | 1     | 1     | 5     | 0   | 6     |
| Suecia                    | 0                            | 0     | 0   | 0     | 0                 | 0     | 0   | 0     | 0     | 1     | 0   | 1     |
| Suiza                     | 0                            | 1     | 0   | 1     | 0                 | 0     | 0   | 0     | 1     | 9     | 1   | 11    |
| Turquía                   | 0                            | 0     | 0   | 0     | 0                 | 0     | 0   | 0     | 0     | 1     | 0   | 1     |
| Ucrania                   | 0                            | 0     | 0   | 0     | 1                 | 1     | 0   | 2     | 2     | 1     | 0   | 3     |
| AFRICA                    | 0                            | 3     | 0   | 3     | 1                 | 17    | 2   | 20    | 24    | 85    | 7   | 116   |
| Argelia                   | 0                            | 0     | 0   | 0     | 0                 | 1     | 0   | 1     | 0     | 7     | 0   | 7     |
| Camerún                   | 0                            | 3     | 0   | 3     | 0                 | 0     | 0   | 0     | 0     | 3     | 0   | 3     |
| Guinea                    | 0                            | 0     | 0   | 0     | 0                 | 1     | 0   | 1     | 0     | 1     | 0   | 1     |
| Mali                      | 0                            | 0     | 0   | 0     | 1                 | 2     | 0   | 3     | 1     | 2     | 0   | 3     |
| Marruecos                 | 0                            | 0     | 0   | 0     | 0                 | 11    | 2   | 13    | 20    | 68    | 7   | 95    |
| Mozambique                | 0                            | 0     | 0   | 0     | 0                 | 1     | 0   | 1     | 0     | 1     | 0   | 1     |
| Nigeria                   | 0                            | 0     | 0   | 0     | 0                 | 1     | 0   | 1     | 0     | 1     | 0   | 1     |
| Senegal                   | 0                            | 0     | 0   | 0     | 0                 | 0     | 0   | 0     | 1     | 0     | 0   | 1     |
| Sudáfrica                 | 0                            | 0     | 0   | 0     | 0                 | 0     | 0   | 0     | 0     | 1     | 0   | 1     |
| Túnez                     | 0                            | 0     | 0   | 0     | 0                 | 0     | 0   | 0     | 2     | 1     | 0   | 3     |
| AMERICA                   | 0                            | 8     | 0   | 8     | 18                | 145   | 5   | 168   | 40    | 299   | 14  | 353   |
| Argentina                 | 0                            | 0     | 0   | 0     | 0                 | 6     | 1   | 7     | 1     | 21    | 2   | 24    |
| Bolivia                   | 0                            | 0     | 0   | 0     | 0                 | 2     | 0   | 2     | 0     | 7     | 0   | 7     |
| Brasil                    | 0                            | 0     | 0   | 0     | 0                 | 9     | 0   | 9     | 1     | 18    | 0   | 19    |
| Canadá                    | 0                            | 0     | 0   | 0     | 0                 | 2     | 0   | 2     | 1     | 4     | 0   | 5     |
| Chile                     | 0                            | 0     | 0   | 0     | 0                 | 6     | 0   | 6     | 5     | 21    | 0   | 26    |
| Colombia                  | 0                            | 1     | 0   | 1     | 7                 | 42    | 0   | 49    | 12    | 68    | 1   | 81    |
| Costa Rica                | 0                            | 0     | 0   | 0     | 0                 | 0     | 0   | 0     | 0     | 1     | 0   | 1     |
| Cuba                      | 0                            | 0     | 0   | 0     | 3                 | 2     | 0   | 5     | 3     | 5     | 1   | 9     |
| Ecuador                   | 0                            | 1     | 0   | 1     | 0                 | 1     | 0   | 1     | 0     | 6     | 1   | 7     |
| El Salvador               | 0                            | 2     | 0   | 2     | 1                 | 8     | 0   | 9     | 1     | 10    | 0   | 11    |
| Estados Unidos de América | 0                            | 1     | 0   | 1     | 0                 | 4     | 0   | 4     | 2     | 14    | 0   | 16    |
| Guatemala                 | 0                            | 0     | 0   | 0     | 0                 | 1     | 0   | 1     | 0     | 2     | 0   | 2     |
| Honduras                  | 0                            | 0     | 0   | 0     | 1                 | 30    | 2   | 33    | 2     | 39    | 2   | 43    |
| México                    | 0                            | 0     | 0   | 0     | 2                 | 7     | 0   | 9     | 3     | 12    | 2   | 17    |
| Nicaragua                 | 0                            | 0     | 0   | 0     | 1                 | 1     | 0   | 2     | 2     | 11    | 0   | 13    |
| Panamá                    | 0                            | 0     | 0   | 0     | 0                 | 1     | 0   | 1     | 0     | 2     | 0   | 2     |
| Paraguay                  | 0                            | 1     | 0   | 1     | 1                 | 4     | 0   | 5     | 1     | 6     | 0   | 7     |
| Perú                      | 0                            | 1     | 0   | 1     | 0                 | 4     | 1   | 5     | 1     | 18    | 1   | 20    |
| República Dominicana      | 0                            | 0     | 0   | 0     | 0                 | 2     | 1   | 3     | 3     | 6     | 1   | 10    |
| Uruguay                   | 0                            | 0     | 0   | 0     | 0                 | 1     | 0   | 1     | 0     | 2     | 0   | 2     |

**5. ALTAS POR VARIACIÓN RESIDENCIAL PROCEDENTE DEL EXTERIOR SEGÚN PAÍS DE PROCEDENCIA, TAMAÑO DEL MUNICIPIO DE ALTA Y GRUPOS DE EDAD**

(Conclusión)

| PAÍS DE PROCEDENCIA   | TAMAÑO DEL MUNICIPIO DE ALTA |           |          |            |                   |            |           |            |            |            |           |              |
|---|------------------------------|-----------|----------|------------|-------------------|------------|-----------|------------|------------|------------|-----------|--------------|
|   | 20.001-50.000                |           |          |            | Capital provincia |            |           |            | Total      |            |           |              |
|   | <15                          | 15-65     | >65      | Total      | <15               | 15-65      | >65       | Total      | <15        | 15-65      | >65       | Total        |
| Venezuela   | 0                            | 1         | 0        | 1          | 2                 | 12         | 0         | 14         | 2          | 26         | 3         | 31           |
| ASIA  | 0                            | 0         | 0        | 0          | 5                 | 4          | 0         | 9          | 6          | 19         | 0         | 25           |
| Arabia Saudita  | 0                            | 0         | 0        | 0          | 0                 | 1          | 0         | 1          | 0          | 1          | 0         | 1            |
| China   | 0                            | 0         | 0        | 0          | 5                 | 1          | 0         | 6          | 5          | 2          | 0         | 7            |
| Emiratos Árabes Unidos                                      | 0                            | 0         | 0        | 0          | 0                 | 0          | 0         | 0          | 0          | 2          | 0         | 2            |
| Filipinas   | 0                            | 0         | 0        | 0          | 0                 | 1          | 0         | 1          | 0          | 1          | 0         | 1            |
| India   | 0                            | 0         | 0        | 0          | 0                 | 0          | 0         | 0          | 0          | 1          | 0         | 1            |
| Japón   | 0                            | 0         | 0        | 0          | 0                 | 0          | 0         | 0          | 1          | 1          | 0         | 2            |
| Kuwait  | 0                            | 0         | 0        | 0          | 0                 | 1          | 0         | 1          | 0          | 1          | 0         | 1            |
| Pakistán  | 0                            | 0         | 0        | 0          | 0                 | 0          | 0         | 0          | 0          | 8          | 0         | 8            |
| Palestina. Estado Observador, no miembro de Naciones Unidas | 0                            | 0         | 0        | 0          | 0                 | 0          | 0         | 0          | 0          | 1          | 0         | 1            |
| Siria   | 0                            | 0         | 0        | 0          | 0                 | 0          | 0         | 0          | 0          | 1          | 0         | 1            |
| OCEANIA   | 0                            | 0         | 0        | 0          | 0                 | 2          | 0         | 2          | 0          | 3          | 0         | 3            |
| Australia   | 0                            | 0         | 0        | 0          | 0                 | 2          | 0         | 2          | 0          | 3          | 0         | 3            |
| No consta   | 13                           | 74        | 1        | 88         | 9                 | 21         | 0         | 30         | 61         | 270        | 6         | 337          |
| <b>Total</b>  | <b>15</b>                    | <b>91</b> | <b>1</b> | <b>107</b> | <b>40</b>         | <b>238</b> | <b>10</b> | <b>288</b> | <b>158</b> | <b>884</b> | <b>60</b> | <b>1.102</b> |

**6. ALTAS POR VARIACIÓN RESIDENCIAL PROCEDENTE DEL EXTERIOR. DISTRIBUCIÓN SEGÚN PAÍS DE PROCEDENCIA, TAMAÑO DEL MUNICIPIO DEL ALTA Y GRUPOS DE EDAD**



**7. ALTAS POR VARIACIÓN RESIDENCIAL PROCEDENTE DEL EXTERIOR SEGÚN TAMAÑO DEL MUNICIPIO DE ALTA, SEXO Y GRUPOS DE EDAD**

| GRUPOS DE EDAD   | TAMAÑO DEL MUNICIPIO DE ALTA |       |       |             |       |       |             |       |       |              |       |       |               |       |       |
|------------------|------------------------------|-------|-------|-------------|-------|-------|-------------|-------|-------|--------------|-------|-------|---------------|-------|-------|
|                  | ≤ 1.000                      |       |       | 1.001-2.000 |       |       | 2.001-5.000 |       |       | 5.001-10.000 |       |       | 10.001-20.000 |       |       |
|                  | Hombre                       | Mujer | Total | Hombre      | Mujer | Total | Hombre      | Mujer | Total | Hombre       | Mujer | Total | Hombre        | Mujer | Total |
| De 0 a 4 años    | 6                            | 5     | 11    | 8           | 4     | 12    | 1           | 0     | 1     | 6            | 2     | 8     | 6             | 5     | 11    |
| De 5 a 9 años    | 4                            | 5     | 9     | 1           | 2     | 3     | 0           | 5     | 5     | 4            | 4     | 8     | 2             | 4     | 6     |
| De 10 a 14 años  | 5                            | 1     | 6     | 2           | 4     | 6     | 5           | 1     | 6     | 6            | 2     | 8     | 1             | 2     | 3     |
| De 15 a 19 años  | 5                            | 3     | 8     | 1           | 3     | 4     | 1           | 3     | 4     | 8            | 4     | 12    | 9             | 7     | 16    |
| De 20 a 24 años  | 3                            | 2     | 5     | 5           | 6     | 11    | 3           | 6     | 9     | 10           | 10    | 20    | 12            | 11    | 23    |
| De 25 a 29 años  | 4                            | 8     | 12    | 10          | 6     | 16    | 9           | 5     | 14    | 9            | 7     | 16    | 20            | 11    | 31    |
| De 30 a 34 años  | 3                            | 7     | 10    | 5           | 5     | 10    | 5           | 8     | 13    | 8            | 4     | 12    | 17            | 12    | 29    |
| De 35 a 39 años  | 11                           | 5     | 16    | 7           | 7     | 14    | 8           | 5     | 13    | 14           | 11    | 25    | 11            | 5     | 16    |
| De 40 a 44 años  | 6                            | 10    | 16    | 8           | 3     | 11    | 2           | 5     | 7     | 8            | 0     | 8     | 11            | 5     | 16    |
| De 45 a 49 años  | 5                            | 7     | 12    | 6           | 5     | 11    | 1           | 4     | 5     | 3            | 2     | 5     | 7             | 2     | 9     |
| De 50 a 54 años  | 9                            | 8     | 17    | 5           | 7     | 12    | 1           | 3     | 4     | 5            | 1     | 6     | 4             | 1     | 5     |
| De 55 a 59 años  | 5                            | 3     | 8     | 5           | 2     | 7     | 1           | 3     | 4     | 4            | 2     | 6     | 4             | 3     | 7     |
| De 60 a 64 años  | 5                            | 4     | 9     | 2           | 1     | 3     | 0           | 2     | 2     | 1            | 2     | 3     | 1             | 2     | 3     |
| De 65 a 69 años  | 3                            | 5     | 8     | 2           | 0     | 2     | 0           | 1     | 1     | 5            | 1     | 6     | 3             | 0     | 3     |
| De 70 a 74 años  | 2                            | 3     | 5     | 1           | 1     | 2     | 5           | 1     | 6     | 1            | 0     | 1     | 0             | 1     | 1     |
| De 75 a 79 años  | 2                            | 1     | 3     | 1           | 0     | 1     | 0           | 0     | 0     | 0            | 0     | 0     | 1             | 1     | 2     |
| De 80 a 84 años  | 1                            | 1     | 2     | 0           | 0     | 0     | 0           | 0     | 0     | 1            | 0     | 1     | 0             | 1     | 1     |
| De 85 y más años | 1                            | 1     | 2     | 0           | 0     | 0     | 0           | 0     | 0     | 1            | 0     | 1     | 0             | 1     | 1     |
| Total            | 80                           | 79    | 159   | 69          | 56    | 125   | 42          | 52    | 94    | 94           | 52    | 146   | 109           | 74    | 183   |

**7. ALTAS POR VARIACIÓN RESIDENCIAL PROCEDENTE DEL EXTERIOR SEGÚN TAMAÑO DEL MUNICIPIO DE ALTA, SEXO Y GRUPOS DE EDAD**

(Conclusión)

| GRUPOS DE EDAD   | TAMAÑO DEL MUNICIPIO DE ALTA |       |       |                   |       |       |        |       |       |
|------------------|------------------------------|-------|-------|-------------------|-------|-------|--------|-------|-------|
|                  | 20.001-50.000                |       |       | Capital provincia |       |       | Total  |       |       |
|                  | Hombre                       | Mujer | Total | Hombre            | Mujer | Total | Hombre | Mujer | Total |
| De 0 a 4 años    | 1                            | 3     | 4     | 15                | 5     | 20    | 43     | 24    | 67    |
| De 5 a 9 años    | 4                            | 3     | 7     | 3                 | 2     | 5     | 18     | 25    | 43    |
| De 10 a 14 años  | 0                            | 4     | 4     | 7                 | 8     | 15    | 26     | 22    | 48    |
| De 15 a 19 años  | 2                            | 2     | 4     | 11                | 8     | 19    | 37     | 30    | 67    |
| De 20 a 24 años  | 3                            | 5     | 8     | 26                | 13    | 39    | 62     | 53    | 115   |
| De 25 a 29 años  | 9                            | 9     | 18    | 15                | 27    | 42    | 76     | 73    | 149   |
| De 30 a 34 años  | 6                            | 9     | 15    | 19                | 21    | 40    | 63     | 66    | 129   |
| De 35 a 39 años  | 7                            | 4     | 11    | 19                | 24    | 43    | 77     | 61    | 138   |
| De 40 a 44 años  | 7                            | 9     | 16    | 9                 | 6     | 15    | 51     | 38    | 89    |
| De 45 a 49 años  | 8                            | 3     | 11    | 5                 | 13    | 18    | 35     | 36    | 71    |
| De 50 a 54 años  | 1                            | 4     | 5     | 3                 | 5     | 8     | 28     | 29    | 57    |
| De 55 a 59 años  | 0                            | 3     | 3     | 6                 | 5     | 11    | 25     | 21    | 46    |
| De 60 a 64 años  | 0                            | 0     | 0     | 1                 | 2     | 3     | 10     | 13    | 23    |
| De 65 a 69 años  | 0                            | 0     | 0     | 2                 | 4     | 6     | 15     | 11    | 26    |
| De 70 a 74 años  | 0                            | 1     | 1     | 0                 | 1     | 1     | 9      | 8     | 17    |
| De 75 a 79 años  | 0                            | 0     | 0     | 2                 | 0     | 2     | 6      | 2     | 8     |
| De 80 a 84 años  | 0                            | 0     | 0     | 0                 | 0     | 0     | 2      | 2     | 4     |
| De 85 y más años | 0                            | 0     | 0     | 0                 | 1     | 1     | 2      | 3     | 5     |
| Total            | 48                           | 59    | 107   | 143               | 145   | 288   | 585    | 517   | 1.102 |

## 8. ALTAS POR VARIACIÓN RESIDENCIAL PROCEDENTE DEL EXTERIOR SEGÚN NACIONALIDAD, SEXO Y GRUPOS DE EDAD

| NACIONALIDAD              | GRUPOS DE EDAD   |       |       |                 |       |       |             |       |       |        |       |       |
|---------------------------|------------------|-------|-------|-----------------|-------|-------|-------------|-------|-------|--------|-------|-------|
|                           | Menor de 15 años |       |       | De 15 a 64 años |       |       | De 65 y más |       |       | Total  |       |       |
|                           | Hombre           | Mujer | Total | Hombre          | Mujer | Total | Hombre      | Mujer | Total | Hombre | Mujer | Total |
| EUROPA                    | 35               | 20    | 55    | 183             | 132   | 315   | 24          | 16    | 40    | 242    | 168   | 410   |
| Alemania                  | 0                | 0     | 0     | 3               | 2     | 5     | 0           | 1     | 1     | 3      | 3     | 6     |
| Belarús                   | 0                | 1     | 1     | 0               | 1     | 1     | 0           | 0     | 0     | 0      | 2     | 2     |
| Bulgaria                  | 0                | 0     | 0     | 0               | 2     | 2     | 0           | 0     | 0     | 0      | 2     | 2     |
| Croacia                   | 0                | 0     | 0     | 1               | 1     | 2     | 0           | 0     | 0     | 1      | 1     | 2     |
| Dinamarca                 | 1                | 0     | 1     | 0               | 0     | 0     | 0           | 0     | 0     | 1      | 0     | 1     |
| España                    | 19               | 10    | 29    | 81              | 58    | 139   | 15          | 9     | 24    | 115    | 77    | 192   |
| Finlandia                 | 0                | 0     | 0     | 1               | 0     | 1     | 1           | 0     | 1     | 2      | 0     | 2     |
| Francia                   | 2                | 1     | 3     | 5               | 4     | 9     | 0           | 3     | 3     | 7      | 8     | 15    |
| Georgia                   | 0                | 0     | 0     | 1               | 1     | 2     | 0           | 0     | 0     | 1      | 1     | 2     |
| Grecia                    | 0                | 0     | 0     | 1               | 0     | 1     | 0           | 0     | 0     | 1      | 0     | 1     |
| Hungría                   | 0                | 1     | 1     | 2               | 1     | 3     | 0           | 0     | 0     | 2      | 2     | 4     |
| Irlanda                   | 0                | 0     | 0     | 1               | 0     | 1     | 0           | 0     | 0     | 1      | 0     | 1     |
| Italia                    | 1                | 0     | 1     | 11              | 10    | 21    | 2           | 0     | 2     | 14     | 10    | 24    |
| Moldavia                  | 0                | 1     | 1     | 1               | 0     | 1     | 0           | 0     | 0     | 1      | 1     | 2     |
| Países Bajos              | 1                | 0     | 1     | 2               | 2     | 4     | 0           | 0     | 0     | 3      | 2     | 5     |
| Polonia                   | 0                | 0     | 0     | 3               | 0     | 3     | 0           | 0     | 0     | 3      | 0     | 3     |
| Portugal                  | 3                | 1     | 4     | 26              | 11    | 37    | 2           | 0     | 2     | 31     | 12    | 43    |
| Reino Unido               | 1                | 0     | 1     | 18              | 14    | 32    | 3           | 2     | 5     | 22     | 16    | 38    |
| Rumanía                   | 5                | 4     | 9     | 23              | 18    | 41    | 1           | 0     | 1     | 29     | 22    | 51    |
| Rusia                     | 1                | 1     | 2     | 1               | 5     | 6     | 0           | 0     | 0     | 2      | 6     | 8     |
| Suiza                     | 0                | 0     | 0     | 0               | 0     | 0     | 0           | 1     | 1     | 0      | 1     | 1     |
| Turquía                   | 0                | 0     | 0     | 1               | 0     | 1     | 0           | 0     | 0     | 1      | 0     | 1     |
| Ucrania                   | 1                | 0     | 1     | 1               | 2     | 3     | 0           | 0     | 0     | 2      | 2     | 4     |
| AFRICA                    | 28               | 20    | 48    | 113             | 67    | 180   | 8           | 2     | 10    | 149    | 89    | 238   |
| Angola                    | 0                | 0     | 0     | 0               | 1     | 1     | 0           | 0     | 0     | 0      | 1     | 1     |
| Argelia                   | 1                | 1     | 2     | 6               | 3     | 9     | 0           | 0     | 0     | 7      | 4     | 11    |
| Camerún                   | 0                | 0     | 0     | 3               | 0     | 3     | 0           | 0     | 0     | 3      | 0     | 3     |
| Costa de Marfil           | 0                | 0     | 0     | 4               | 0     | 4     | 0           | 0     | 0     | 4      | 0     | 4     |
| Gambia                    | 0                | 0     | 0     | 2               | 0     | 2     | 0           | 0     | 0     | 2      | 0     | 2     |
| Guinea                    | 0                | 0     | 0     | 4               | 0     | 4     | 0           | 0     | 0     | 4      | 0     | 4     |
| Mali                      | 1                | 0     | 1     | 2               | 0     | 2     | 0           | 0     | 0     | 3      | 0     | 3     |
| Marruecos                 | 24               | 17    | 41    | 88              | 61    | 149   | 8           | 2     | 10    | 120    | 80    | 200   |
| Nigeria                   | 1                | 0     | 1     | 2               | 0     | 2     | 0           | 0     | 0     | 3      | 0     | 3     |
| Senegal                   | 0                | 1     | 1     | 2               | 1     | 3     | 0           | 0     | 0     | 2      | 2     | 4     |
| Túnez                     | 1                | 1     | 2     | 0               | 1     | 1     | 0           | 0     | 0     | 1      | 2     | 3     |
| AMERICA                   | 21               | 29    | 50    | 140             | 210   | 350   | 2           | 8     | 10    | 163    | 247   | 410   |
| Argentina                 | 1                | 2     | 3     | 12              | 11    | 23    | 0           | 2     | 2     | 13     | 15    | 28    |
| Bolivia                   | 0                | 0     | 0     | 1               | 5     | 6     | 0           | 0     | 0     | 1      | 5     | 6     |
| Brasil                    | 3                | 2     | 5     | 15              | 11    | 26    | 0           | 0     | 0     | 18     | 13    | 31    |
| Canadá                    | 0                | 0     | 0     | 1               | 0     | 1     | 0           | 0     | 0     | 1      | 0     | 1     |
| Chile                     | 2                | 2     | 4     | 5               | 8     | 13    | 0           | 0     | 0     | 7      | 10    | 17    |
| Colombia                  | 6                | 8     | 14    | 34              | 51    | 85    | 0           | 1     | 1     | 40     | 60    | 100   |
| Costa Rica                | 0                | 0     | 0     | 0               | 1     | 1     | 0           | 0     | 0     | 0      | 1     | 1     |
| Cuba                      | 2                | 0     | 2     | 4               | 2     | 6     | 0           | 0     | 0     | 6      | 2     | 8     |
| Ecuador                   | 0                | 0     | 0     | 1               | 1     | 2     | 0           | 0     | 0     | 1      | 1     | 2     |
| El Salvador               | 0                | 1     | 1     | 8               | 9     | 17    | 0           | 0     | 0     | 8      | 10    | 18    |
| Estados Unidos de América | 0                | 1     | 1     | 5               | 8     | 13    | 0           | 0     | 0     | 5      | 9     | 14    |

**8. ALTAS POR VARIACIÓN RESIDENCIAL PROCEDENTE DEL EXTERIOR SEGÚN NACIONALIDAD, SEXO Y GRUPOS DE EDAD**

(Conclusión)

| NACIONALIDAD  | GRUPOS DE EDAD   |           |            |                 |            |            |             |           |           |            |            |              |
|---|------------------|-----------|------------|-----------------|------------|------------|-------------|-----------|-----------|------------|------------|--------------|
|   | Menor de 15 años |           |            | De 15 a 64 años |            |            | De 65 y más |           |           | Total      |            |              |
|   | Hombre           | Mujer     | Total      | Hombre          | Mujer      | Total      | Hombre      | Mujer     | Total     | Hombre     | Mujer      | Total        |
| Guatemala   | 0                | 0         | 0          | 4               | 1          | 5          | 0           | 0         | 0         | 4          | 1          | 5            |
| Honduras  | 1                | 3         | 4          | 13              | 34         | 47         | 1           | 1         | 2         | 15         | 38         | 53           |
| México  | 0                | 1         | 1          | 1               | 9          | 10         | 0           | 1         | 1         | 1          | 11         | 12           |
| Nicaragua   | 1                | 2         | 3          | 7               | 11         | 18         | 0           | 0         | 0         | 8          | 13         | 21           |
| Panamá  | 0                | 0         | 0          | 1               | 1          | 2          | 0           | 0         | 0         | 1          | 1          | 2            |
| Paraguay  | 1                | 0         | 1          | 3               | 12         | 15         | 0           | 0         | 0         | 4          | 12         | 16           |
| Perú  | 0                | 2         | 2          | 6               | 17         | 23         | 1           | 0         | 1         | 7          | 19         | 26           |
| República Dominicana  | 3                | 5         | 8          | 3               | 4          | 7          | 0           | 2         | 2         | 6          | 11         | 17           |
| Uruguay   | 0                | 0         | 0          | 1               | 1          | 2          | 0           | 0         | 0         | 1          | 1          | 2            |
| Venezuela   | 1                | 0         | 1          | 15              | 13         | 28         | 0           | 1         | 1         | 16         | 14         | 30           |
| ASIA  | 3                | 2         | 5          | 28              | 10         | 38         | 0           | 0         | 0         | 31         | 12         | 43           |
| Afganistán  | 0                | 0         | 0          | 1               | 0          | 1          | 0           | 0         | 0         | 1          | 0          | 1            |
| China   | 1                | 0         | 1          | 3               | 3          | 6          | 0           | 0         | 0         | 4          | 3          | 7            |
| India   | 1                | 0         | 1          | 0               | 1          | 1          | 0           | 0         | 0         | 1          | 1          | 2            |
| Kirguistán  | 0                | 0         | 0          | 0               | 1          | 1          | 0           | 0         | 0         | 0          | 1          | 1            |
| Pakistán  | 0                | 0         | 0          | 9               | 4          | 13         | 0           | 0         | 0         | 9          | 4          | 13           |
| Palestina. Estado Observador, no miembro de Naciones Unidas | 0                | 0         | 0          | 4               | 0          | 4          | 0           | 0         | 0         | 4          | 0          | 4            |
| Siria   | 1                | 2         | 3          | 4               | 1          | 5          | 0           | 0         | 0         | 5          | 3          | 8            |
| Yemen   | 0                | 0         | 0          | 7               | 0          | 7          | 0           | 0         | 0         | 7          | 0          | 7            |
| OCEANIA   | 0                | 0         | 0          | 0               | 1          | 1          | 0           | 0         | 0         | 0          | 1          | 1            |
| Australia   | 0                | 0         | 0          | 0               | 1          | 1          | 0           | 0         | 0         | 0          | 1          | 1            |
| <b>Total</b>  | <b>87</b>        | <b>71</b> | <b>158</b> | <b>464</b>      | <b>420</b> | <b>884</b> | <b>34</b>   | <b>26</b> | <b>60</b> | <b>585</b> | <b>517</b> | <b>1.102</b> |



**9. ALTAS POR VARIACIÓN RESIDENCIAL PROCEDENTE DEL EXTERIOR SEGÚN SEXO Y MESES**

| MESES        | SEXO       |            | Total        |
|--------------|------------|------------|--------------|
|              | Hombre     | Mujer      |              |
| Enero        | 66         | 79         | 145          |
| Febrero      | 81         | 70         | 151          |
| Marzo        | 50         | 36         | 86           |
| Abril        | 2          | 7          | 9            |
| Mayo         | 20         | 10         | 30           |
| Junio        | 58         | 35         | 93           |
| Julio        | 67         | 62         | 129          |
| Agosto       | 50         | 50         | 100          |
| Septiembre   | 48         | 36         | 84           |
| Octubre      | 46         | 38         | 84           |
| Noviembre    | 47         | 42         | 89           |
| Diciembre    | 50         | 52         | 102          |
| <b>Total</b> | <b>585</b> | <b>517</b> | <b>1.102</b> |



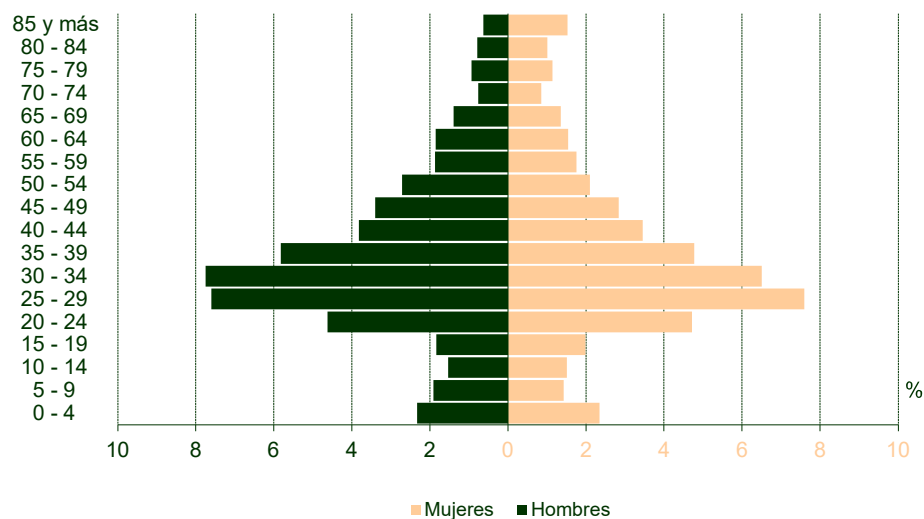
# Bajas por variación residencial hacia otras provincias

Cáceres 2020



## 1. BAJAS POR VARIACIÓN RESIDENCIAL HACIA OTRAS PROVINCIAS SEGÚN DESTINO, SEXO Y GRUPOS DE EDAD

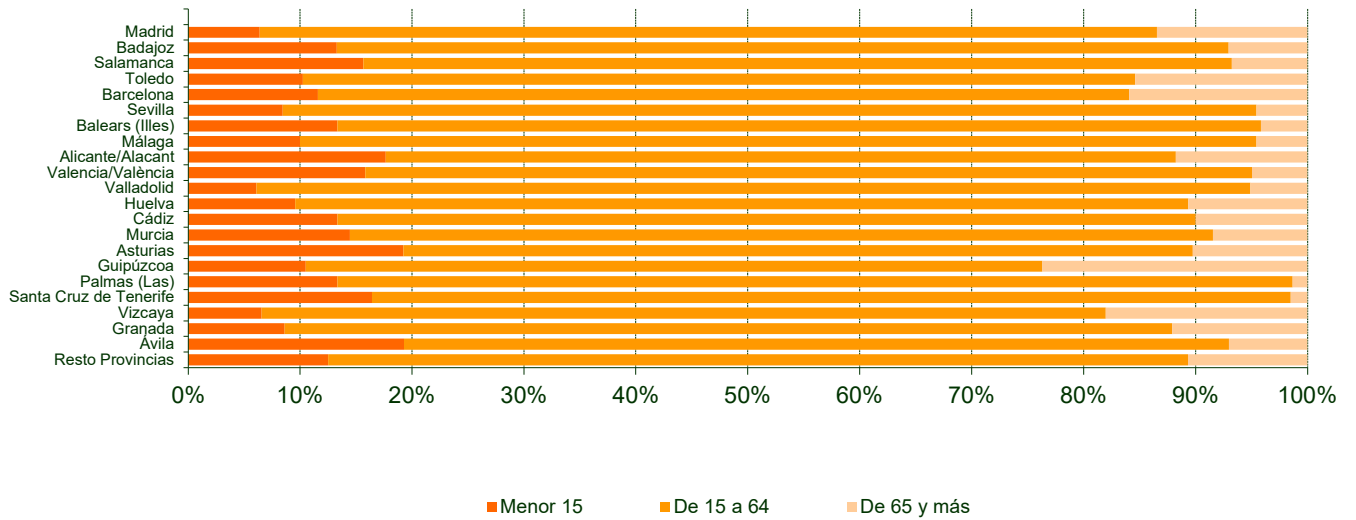
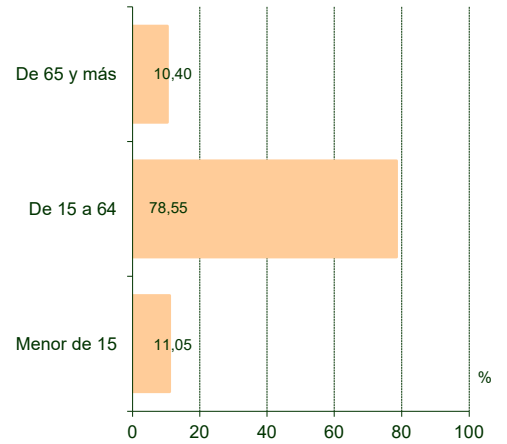
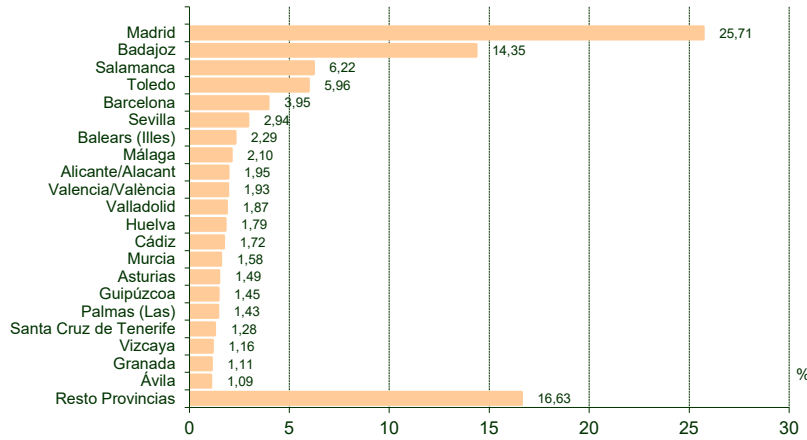
| GRUPOS DE EDAD   | DESTINO    |            |            |                |              |              |              |              |              |
|------------------|------------|------------|------------|----------------|--------------|--------------|--------------|--------------|--------------|
|                  | Badajoz    |            |            | Otra provincia |              |              | Total        |              |              |
|                  | Hombre     | Mujer      | Total      | Hombre         | Mujer        | Total        | Hombre       | Mujer        | Total        |
| De 0 a 4 años    | 20         | 26         | 46         | 102            | 97           | 199          | 122          | 123          | 245          |
| De 5 a 9 años    | 13         | 13         | 26         | 87             | 62           | 149          | 100          | 75           | 175          |
| De 10 a 14 años  | 18         | 10         | 28         | 62             | 69           | 131          | 80           | 79           | 159          |
| De 15 a 19 años  | 18         | 17         | 35         | 78             | 87           | 165          | 96           | 104          | 200          |
| De 20 a 24 años  | 24         | 30         | 54         | 218            | 217          | 435          | 242          | 247          | 489          |
| De 25 a 29 años  | 40         | 45         | 85         | 358            | 353          | 711          | 398          | 398          | 796          |
| De 30 a 34 años  | 52         | 59         | 111        | 354            | 282          | 636          | 406          | 341          | 747          |
| De 35 a 39 años  | 37         | 59         | 96         | 268            | 191          | 459          | 305          | 250          | 555          |
| De 40 a 44 años  | 35         | 43         | 78         | 165            | 138          | 303          | 200          | 181          | 381          |
| De 45 a 49 años  | 25         | 32         | 57         | 153            | 117          | 270          | 178          | 149          | 327          |
| De 50 a 54 años  | 19         | 18         | 37         | 123            | 92           | 215          | 142          | 110          | 252          |
| De 55 a 59 años  | 15         | 9          | 24         | 83             | 83           | 166          | 98           | 92           | 190          |
| De 60 a 64 años  | 11         | 11         | 22         | 86             | 70           | 156          | 97           | 81           | 178          |
| De 65 a 69 años  | 12         | 8          | 20         | 61             | 63           | 124          | 73           | 71           | 144          |
| De 70 a 74 años  | 5          | 4          | 9          | 35             | 41           | 76           | 40           | 45           | 85           |
| De 75 a 79 años  | 4          | 3          | 7          | 45             | 57           | 102          | 49           | 60           | 109          |
| De 80 a 84 años  | 1          | 5          | 6          | 40             | 48           | 88           | 41           | 53           | 94           |
| De 85 y más años | 1          | 10         | 11         | 32             | 70           | 102          | 33           | 80           | 113          |
| <b>Total</b>     | <b>350</b> | <b>402</b> | <b>752</b> | <b>2.350</b>   | <b>2.137</b> | <b>4.487</b> | <b>2.700</b> | <b>2.539</b> | <b>5.239</b> |



## 2. BAJAS POR VARIACIÓN RESIDENCIAL HACIA OTRAS PROVINCIAS SEGÚN PROVINCIA DE DESTINO, SEXO Y GRUPOS DE EDAD

| PROVINCIA DE DESTINO   | GRUPOS DE EDAD   |            |            |                 |              |              |             |            |            |              |              |              |
|------------------------|------------------|------------|------------|-----------------|--------------|--------------|-------------|------------|------------|--------------|--------------|--------------|
|                        | Menor de 15 años |            |            | De 15 a 64 años |              |              | De 65 y más |            |            | Total        |              |              |
|                        | Hombre           | Mujer      | Total      | Hombre          | Mujer        | Total        | Hombre      | Mujer      | Total      | Hombre       | Mujer        | Total        |
| Álava                  | 1                | 4          | 5          | 12              | 13           | 25           | 1           | 5          | 6          | 14           | 22           | 36           |
| Albacete               | 1                | 2          | 3          | 8               | 3            | 11           | 1           | 0          | 1          | 10           | 5            | 15           |
| Alicante/Alacant       | 9                | 9          | 18         | 43              | 29           | 72           | 5           | 7          | 12         | 57           | 45           | 102          |
| Almería                | 2                | 2          | 4          | 8               | 6            | 14           | 1           | 0          | 1          | 11           | 8            | 19           |
| Asturias               | 8                | 7          | 15         | 29              | 26           | 55           | 3           | 5          | 8          | 40           | 38           | 78           |
| Ávila                  | 5                | 6          | 11         | 19              | 23           | 42           | 2           | 2          | 4          | 26           | 31           | 57           |
| Badajoz                | 51               | 49         | 100        | 276             | 323          | 599          | 23          | 30         | 53         | 350          | 402          | 752          |
| Balears (Illes)        | 10               | 6          | 16         | 57              | 42           | 99           | 1           | 4          | 5          | 68           | 52           | 120          |
| Barcelona              | 13               | 11         | 24         | 76              | 74           | 150          | 18          | 15         | 33         | 107          | 100          | 207          |
| Burgos                 | 3                | 2          | 5          | 13              | 15           | 28           | 1           | 3          | 4          | 17           | 20           | 37           |
| Cádiz                  | 7                | 5          | 12         | 31              | 38           | 69           | 4           | 5          | 9          | 42           | 48           | 90           |
| Cantabria              | 1                | 1          | 2          | 25              | 11           | 36           | 6           | 7          | 13         | 32           | 19           | 51           |
| Castellón/Castelló     | 1                | 2          | 3          | 14              | 12           | 26           | 1           | 2          | 3          | 16           | 16           | 32           |
| Ceuta                  | 0                | 0          | 0          | 6               | 3            | 9            | 0           | 0          | 0          | 6            | 3            | 9            |
| Ciudad Real            | 3                | 4          | 7          | 28              | 14           | 42           | 1           | 1          | 2          | 32           | 19           | 51           |
| Córdoba                | 3                | 2          | 5          | 12              | 11           | 23           | 3           | 1          | 4          | 18           | 14           | 32           |
| Coruña (A)             | 2                | 5          | 7          | 15              | 16           | 31           | 1           | 3          | 4          | 18           | 24           | 42           |
| Cuenca                 | 1                | 4          | 5          | 3               | 6            | 9            | 0           | 0          | 0          | 4            | 10           | 14           |
| Girona                 | 0                | 3          | 3          | 14              | 13           | 27           | 2           | 4          | 6          | 16           | 20           | 36           |
| Granada                | 3                | 2          | 5          | 20              | 26           | 46           | 2           | 5          | 7          | 25           | 33           | 58           |
| Guadalajara            | 1                | 0          | 1          | 22              | 23           | 45           | 1           | 6          | 7          | 24           | 29           | 53           |
| Guipúzcoa              | 2                | 6          | 8          | 26              | 24           | 50           | 10          | 8          | 18         | 38           | 38           | 76           |
| Huelva                 | 5                | 4          | 9          | 40              | 35           | 75           | 5           | 5          | 10         | 50           | 44           | 94           |
| Huesca                 | 1                | 1          | 2          | 3               | 4            | 7            | 0           | 0          | 0          | 4            | 5            | 9            |
| Jaén                   | 3                | 1          | 4          | 14              | 10           | 24           | 2           | 0          | 2          | 19           | 11           | 30           |
| León                   | 4                | 2          | 6          | 18              | 17           | 35           | 0           | 4          | 4          | 22           | 23           | 45           |
| Lleida                 | 1                | 2          | 3          | 13              | 7            | 20           | 1           | 1          | 2          | 15           | 10           | 25           |
| Lugo                   | 1                | 1          | 2          | 5               | 5            | 10           | 1           | 1          | 2          | 7            | 7            | 14           |
| Madrid                 | 56               | 30         | 86         | 601             | 479          | 1.080        | 82          | 99         | 181        | 739          | 608          | 1.347        |
| Málaga                 | 6                | 5          | 11         | 52              | 42           | 94           | 2           | 3          | 5          | 60           | 50           | 110          |
| Melilla                | 1                | 0          | 1          | 4               | 4            | 8            | 0           | 0          | 0          | 5            | 4            | 9            |
| Murcia                 | 6                | 6          | 12         | 44              | 20           | 64           | 4           | 3          | 7          | 54           | 29           | 83           |
| Navarra                | 2                | 4          | 6          | 24              | 19           | 43           | 1           | 3          | 4          | 27           | 26           | 53           |
| Ourense                | 0                | 2          | 2          | 3               | 6            | 9            | 1           | 0          | 1          | 4            | 8            | 12           |
| Palencia               | 1                | 2          | 3          | 9               | 7            | 16           | 0           | 0          | 0          | 10           | 9            | 19           |
| Palmas (Las)           | 3                | 7          | 10         | 36              | 28           | 64           | 0           | 1          | 1          | 39           | 36           | 75           |
| Pontevedra             | 2                | 3          | 5          | 12              | 18           | 30           | 1           | 0          | 1          | 15           | 21           | 36           |
| Rioja (La)             | 0                | 2          | 2          | 12              | 12           | 24           | 0           | 3          | 3          | 12           | 17           | 29           |
| Salamanca              | 29               | 22         | 51         | 127             | 126          | 253          | 8           | 14         | 22         | 164          | 162          | 326          |
| Santa Cruz de Tenerife | 8                | 3          | 11         | 24              | 31           | 55           | 0           | 1          | 1          | 32           | 35           | 67           |
| Segovia                | 5                | 0          | 5          | 8               | 11           | 19           | 1           | 2          | 3          | 14           | 13           | 27           |
| Sevilla                | 4                | 9          | 13         | 65              | 69           | 134          | 1           | 6          | 7          | 70           | 84           | 154          |
| Soria                  | 1                | 4          | 5          | 8               | 9            | 17           | 2           | 3          | 5          | 11           | 16           | 27           |
| Tarragona              | 3                | 2          | 5          | 13              | 11           | 24           | 3           | 4          | 7          | 19           | 17           | 36           |
| Teruel                 | 1                | 1          | 2          | 4               | 2            | 6            | 0           | 1          | 1          | 5            | 4            | 9            |
| Toledo                 | 16               | 16         | 32         | 127             | 105          | 232          | 22          | 26         | 48         | 165          | 147          | 312          |
| Valencia/València      | 9                | 7          | 16         | 39              | 41           | 80           | 3           | 2          | 5          | 51           | 50           | 101          |
| Valladolid             | 2                | 4          | 6          | 53              | 34           | 87           | 1           | 4          | 5          | 56           | 42           | 98           |
| Vizcaya                | 3                | 1          | 4          | 21              | 25           | 46           | 6           | 5          | 11         | 30           | 31           | 61           |
| Zamora                 | 0                | 1          | 1          | 5               | 8            | 13           | 0           | 0          | 0          | 5            | 9            | 14           |
| Zaragoza               | 2                | 3          | 5          | 21              | 17           | 38           | 2           | 5          | 7          | 25           | 25           | 50           |
| <b>Total</b>           | <b>302</b>       | <b>277</b> | <b>579</b> | <b>2.162</b>    | <b>1.953</b> | <b>4.115</b> | <b>236</b>  | <b>309</b> | <b>545</b> | <b>2.700</b> | <b>2.539</b> | <b>5.239</b> |

**3. BAJAS POR VARIACIÓN RESIDENCIAL HACIA OTRAS PROVINCIAS. DISTRIBUCIÓN SEGÚN PRINCIPALES PROVINCIAS DE DESTINO Y GRUPOS DE EDAD**



**4. BAJAS POR VARIACIÓN RESIDENCIAL HACIA OTRAS PROVINCIAS SEGÚN PROVINCIA DE DESTINO, SEXO Y TAMAÑO DEL MUNICIPIO DE BAJA**

| PROVINCIA DE DESTINO   | TAMAÑO DEL MUNICIPIO DE BAJA |       |       |             |       |       |             |       |       |              |       |       |               |       |       |
|------------------------|------------------------------|-------|-------|-------------|-------|-------|-------------|-------|-------|--------------|-------|-------|---------------|-------|-------|
|                        | ≤ 1.000                      |       |       | 1.001-2.000 |       |       | 2.001-5.000 |       |       | 5.001-10.000 |       |       | 10.001-20.000 |       |       |
|                        | Hombre                       | Mujer | Total | Hombre      | Mujer | Total | Hombre      | Mujer | Total | Hombre       | Mujer | Total | Hombre        | Mujer | Total |
| Álava                  | 5                            | 9     | 14    | 2           | 3     | 5     | 0           | 3     | 3     | 1            | 3     | 4     | 2             | 1     | 3     |
| Albacete               | 1                            | 1     | 2     | 1           | 1     | 2     | 0           | 1     | 1     | 4            | 1     | 5     | 2             | 1     | 3     |
| Alicante/Alacant       | 6                            | 5     | 11    | 5           | 7     | 12    | 10          | 7     | 17    | 8            | 4     | 12    | 7             | 6     | 13    |
| Almería                | 3                            | 3     | 6     | 0           | 0     | 0     | 1           | 2     | 3     | 1            | 1     | 2     | 2             | 1     | 3     |
| Asturias               | 7                            | 12    | 19    | 1           | 1     | 2     | 5           | 1     | 6     | 4            | 1     | 5     | 7             | 7     | 14    |
| Ávila                  | 7                            | 5     | 12    | 4           | 3     | 7     | 5           | 8     | 13    | 0            | 1     | 1     | 2             | 2     | 4     |
| Badajoz                | 39                           | 51    | 90    | 47          | 55    | 102   | 23          | 23    | 46    | 70           | 82    | 152   | 24            | 22    | 46    |
| Balears (Illes)        | 6                            | 8     | 14    | 6           | 2     | 8     | 10          | 5     | 15    | 9            | 3     | 12    | 0             | 3     | 3     |
| Barcelona              | 21                           | 15    | 36    | 12          | 12    | 24    | 13          | 14    | 27    | 12           | 8     | 20    | 10            | 10    | 20    |
| Burgos                 | 4                            | 5     | 9     | 1           | 1     | 2     | 2           | 2     | 4     | 2            | 5     | 7     | 2             | 3     | 5     |
| Cádiz                  | 9                            | 8     | 17    | 1           | 6     | 7     | 3           | 5     | 8     | 5            | 5     | 10    | 4             | 3     | 7     |
| Cantabria              | 7                            | 7     | 14    | 2           | 0     | 2     | 7           | 4     | 11    | 4            | 2     | 6     | 5             | 2     | 7     |
| Castellón/Castelló     | 0                            | 0     | 0     | 3           | 2     | 5     | 0           | 4     | 4     | 3            | 2     | 5     | 6             | 4     | 10    |
| Ceuta                  | 1                            | 3     | 4     | 0           | 0     | 0     | 0           | 0     | 0     | 1            | 0     | 1     | 0             | 0     | 0     |
| Ciudad Real            | 7                            | 0     | 7     | 7           | 4     | 11    | 2           | 6     | 8     | 1            | 1     | 2     | 4             | 4     | 8     |
| Córdoba                | 3                            | 2     | 5     | 3           | 0     | 3     | 0           | 1     | 1     | 4            | 3     | 7     | 1             | 3     | 4     |
| Coruña (A)             | 2                            | 3     | 5     | 3           | 5     | 8     | 1           | 2     | 3     | 1            | 3     | 4     | 2             | 1     | 3     |
| Cuenca                 | 0                            | 0     | 0     | 0           | 0     | 0     | 0           | 4     | 4     | 3            | 3     | 6     | 0             | 0     | 0     |
| Girona                 | 4                            | 2     | 6     | 3           | 4     | 7     | 2           | 1     | 3     | 1            | 2     | 3     | 0             | 2     | 2     |
| Granada                | 3                            | 5     | 8     | 2           | 3     | 5     | 4           | 2     | 6     | 4            | 7     | 11    | 5             | 5     | 10    |
| Guadalajara            | 3                            | 3     | 6     | 4           | 7     | 11    | 2           | 6     | 8     | 4            | 4     | 8     | 2             | 2     | 4     |
| Guipúzcoa              | 8                            | 7     | 15    | 3           | 3     | 6     | 5           | 7     | 12    | 8            | 7     | 15    | 6             | 4     | 10    |
| Huelva                 | 7                            | 7     | 14    | 2           | 2     | 4     | 1           | 5     | 6     | 14           | 8     | 22    | 8             | 8     | 16    |
| Huesca                 | 0                            | 1     | 1     | 1           | 2     | 3     | 1           | 1     | 2     | 2            | 1     | 3     | 0             | 0     | 0     |
| Jaén                   | 1                            | 1     | 2     | 4           | 1     | 5     | 0           | 1     | 1     | 10           | 2     | 12    | 1             | 2     | 3     |
| León                   | 7                            | 3     | 10    | 1           | 2     | 3     | 3           | 1     | 4     | 3            | 3     | 6     | 1             | 5     | 6     |
| Lleida                 | 3                            | 1     | 4     | 4           | 2     | 6     | 3           | 4     | 7     | 1            | 2     | 3     | 1             | 0     | 1     |
| Lugo                   | 0                            | 2     | 2     | 0           | 0     | 0     | 2           | 1     | 3     | 0            | 0     | 0     | 2             | 0     | 2     |
| Madrid                 | 155                          | 138   | 293   | 122         | 97    | 219   | 85          | 50    | 135   | 74           | 66    | 140   | 67            | 60    | 127   |
| Málaga                 | 6                            | 3     | 9     | 5           | 5     | 10    | 9           | 4     | 13    | 6            | 9     | 15    | 9             | 1     | 10    |
| Melilla                | 0                            | 0     | 0     | 2           | 1     | 3     | 0           | 0     | 0     | 0            | 1     | 1     | 1             | 0     | 1     |
| Murcia                 | 8                            | 3     | 11    | 7           | 7     | 14    | 8           | 1     | 9     | 16           | 9     | 25    | 4             | 2     | 6     |
| Navarra                | 3                            | 6     | 9     | 6           | 5     | 11    | 2           | 2     | 4     | 6            | 2     | 8     | 4             | 4     | 8     |
| Ourense                | 2                            | 4     | 6     | 0           | 0     | 0     | 0           | 0     | 0     | 0            | 0     | 0     | 0             | 0     | 0     |
| Palencia               | 3                            | 1     | 4     | 3           | 4     | 7     | 0           | 0     | 0     | 1            | 2     | 3     | 2             | 0     | 2     |
| Palmas (Las)           | 8                            | 4     | 12    | 5           | 7     | 12    | 4           | 3     | 7     | 5            | 5     | 10    | 0             | 1     | 1     |
| Pontevedra             | 2                            | 2     | 4     | 1           | 0     | 1     | 1           | 6     | 7     | 1            | 3     | 4     | 1             | 1     | 2     |
| Rioja (La)             | 2                            | 1     | 3     | 3           | 1     | 4     | 0           | 2     | 2     | 2            | 3     | 5     | 1             | 0     | 1     |
| Salamanca              | 42                           | 37    | 79    | 18          | 20    | 38    | 22          | 22    | 44    | 15           | 11    | 26    | 9             | 6     | 15    |
| Santa Cruz de Tenerife | 1                            | 6     | 7     | 3           | 3     | 6     | 4           | 4     | 8     | 4            | 4     | 8     | 0             | 2     | 2     |
| Segovia                | 1                            | 2     | 3     | 3           | 2     | 5     | 1           | 0     | 1     | 1            | 1     | 2     | 4             | 2     | 6     |
| Sevilla                | 10                           | 9     | 19    | 5           | 11    | 16    | 3           | 5     | 8     | 10           | 11    | 21    | 8             | 9     | 17    |
| Soria                  | 4                            | 6     | 10    | 4           | 4     | 8     | 1           | 1     | 2     | 1            | 2     | 3     | 1             | 2     | 3     |
| Tarragona              | 2                            | 5     | 7     | 5           | 1     | 6     | 3           | 2     | 5     | 3            | 2     | 5     | 0             | 4     | 4     |
| Teruel                 | 1                            | 2     | 3     | 4           | 1     | 5     | 0           | 0     | 0     | 0            | 0     | 0     | 0             | 0     | 0     |
| Toledo                 | 40                           | 28    | 68    | 16          | 23    | 39    | 12          | 14    | 26    | 23           | 16    | 39    | 41            | 30    | 71    |
| Valencia/València      | 4                            | 2     | 6     | 7           | 6     | 13    | 5           | 6     | 11    | 10           | 5     | 15    | 9             | 9     | 18    |
| Valladolid             | 8                            | 5     | 13    | 5           | 3     | 8     | 7           | 6     | 13    | 6            | 7     | 13    | 9             | 6     | 15    |
| Vizcaya                | 12                           | 8     | 20    | 6           | 3     | 9     | 1           | 5     | 6     | 0            | 3     | 3     | 1             | 4     | 5     |
| Zamora                 | 1                            | 0     | 1     | 0           | 0     | 0     | 0           | 3     | 3     | 1            | 0     | 1     | 1             | 0     | 1     |
| Zaragoza               | 4                            | 5     | 9     | 1           | 2     | 3     | 2           | 1     | 3     | 4            | 4     | 8     | 5             | 4     | 9     |
| Total                  | 483                          | 446   | 929   | 353         | 334   | 687   | 275         | 258   | 533   | 369          | 330   | 699   | 283           | 248   | 531   |



#### 4. BAJAS POR VARIACIÓN RESIDENCIAL HACIA OTRAS PROVINCIAS SEGÚN PROVINCIA DE DESTINO, SEXO Y TAMAÑO DEL MUNICIPIO DE BAJA

(Conclusión)

| PROVINCIA DE DESTINO   | TAMAÑO DEL MUNICIPIO DE BAJA |            |            |                   |            |              |              |              |              |
|------------------------|------------------------------|------------|------------|-------------------|------------|--------------|--------------|--------------|--------------|
|                        | 20.001-50.000                |            |            | Capital provincia |            |              | Total        |              |              |
|                        | Hombre                       | Mujer      | Total      | Hombre            | Mujer      | Total        | Hombre       | Mujer        | Total        |
| Álava                  | 4                            | 2          | 6          | 0                 | 1          | 1            | 14           | 22           | 36           |
| Albacete               | 0                            | 0          | 0          | 2                 | 0          | 2            | 10           | 5            | 15           |
| Alicante/Alacant       | 6                            | 5          | 11         | 15                | 11         | 26           | 57           | 45           | 102          |
| Almería                | 0                            | 0          | 0          | 4                 | 1          | 5            | 11           | 8            | 19           |
| Asturias               | 6                            | 7          | 13         | 10                | 9          | 19           | 40           | 38           | 78           |
| Ávila                  | 4                            | 3          | 7          | 4                 | 9          | 13           | 26           | 31           | 57           |
| Badajoz                | 25                           | 32         | 57         | 122               | 137        | 259          | 350          | 402          | 752          |
| Balears (Illes)        | 11                           | 5          | 16         | 26                | 26         | 52           | 68           | 52           | 120          |
| Barcelona              | 11                           | 15         | 26         | 28                | 26         | 54           | 107          | 100          | 207          |
| Burgos                 | 1                            | 1          | 2          | 5                 | 3          | 8            | 17           | 20           | 37           |
| Cádiz                  | 3                            | 5          | 8          | 17                | 16         | 33           | 42           | 48           | 90           |
| Cantabria              | 0                            | 0          | 0          | 7                 | 4          | 11           | 32           | 19           | 51           |
| Castellón/Castelló     | 2                            | 0          | 2          | 2                 | 4          | 6            | 16           | 16           | 32           |
| Ceuta                  | 0                            | 0          | 0          | 4                 | 0          | 4            | 6            | 3            | 9            |
| Ciudad Real            | 3                            | 0          | 3          | 8                 | 4          | 12           | 32           | 19           | 51           |
| Córdoba                | 2                            | 0          | 2          | 5                 | 5          | 10           | 18           | 14           | 32           |
| Coruña (A)             | 5                            | 7          | 12         | 4                 | 3          | 7            | 18           | 24           | 42           |
| Cuenca                 | 1                            | 1          | 2          | 0                 | 2          | 2            | 4            | 10           | 14           |
| Girona                 | 3                            | 3          | 6          | 3                 | 6          | 9            | 16           | 20           | 36           |
| Granada                | 3                            | 4          | 7          | 4                 | 7          | 11           | 25           | 33           | 58           |
| Guadalajara            | 4                            | 1          | 5          | 5                 | 6          | 11           | 24           | 29           | 53           |
| Guipúzcoa              | 1                            | 2          | 3          | 7                 | 8          | 15           | 38           | 38           | 76           |
| Huelva                 | 3                            | 3          | 6          | 15                | 11         | 26           | 50           | 44           | 94           |
| Huesca                 | 0                            | 0          | 0          | 0                 | 0          | 0            | 4            | 5            | 9            |
| Jaén                   | 2                            | 2          | 4          | 1                 | 2          | 3            | 19           | 11           | 30           |
| León                   | 0                            | 2          | 2          | 7                 | 7          | 14           | 22           | 23           | 45           |
| Lleida                 | 2                            | 0          | 2          | 1                 | 1          | 2            | 15           | 10           | 25           |
| Lugo                   | 1                            | 2          | 3          | 2                 | 2          | 4            | 7            | 7            | 14           |
| Madrid                 | 57                           | 46         | 103        | 179               | 151        | 330          | 739          | 608          | 1.347        |
| Málaga                 | 4                            | 7          | 11         | 21                | 21         | 42           | 60           | 50           | 110          |
| Melilla                | 1                            | 1          | 2          | 1                 | 1          | 2            | 5            | 4            | 9            |
| Murcia                 | 2                            | 0          | 2          | 9                 | 7          | 16           | 54           | 29           | 83           |
| Navarra                | 2                            | 3          | 5          | 4                 | 4          | 8            | 27           | 26           | 53           |
| Ourense                | 1                            | 1          | 2          | 1                 | 3          | 4            | 4            | 8            | 12           |
| Palencia               | 0                            | 0          | 0          | 1                 | 2          | 3            | 10           | 9            | 19           |
| Palmas (Las)           | 4                            | 2          | 6          | 13                | 14         | 27           | 39           | 36           | 75           |
| Pontevedra             | 1                            | 1          | 2          | 8                 | 8          | 16           | 15           | 21           | 36           |
| Rioja (La)             | 0                            | 2          | 2          | 4                 | 8          | 12           | 12           | 17           | 29           |
| Salamanca              | 38                           | 31         | 69         | 20                | 35         | 55           | 164          | 162          | 326          |
| Santa Cruz de Tenerife | 8                            | 3          | 11         | 12                | 13         | 25           | 32           | 35           | 67           |
| Segovia                | 3                            | 2          | 5          | 1                 | 4          | 5            | 14           | 13           | 27           |
| Sevilla                | 6                            | 12         | 18         | 28                | 27         | 55           | 70           | 84           | 154          |
| Soria                  | 0                            | 0          | 0          | 0                 | 1          | 1            | 11           | 16           | 27           |
| Tarragona              | 1                            | 0          | 1          | 5                 | 3          | 8            | 19           | 17           | 36           |
| Teruel                 | 0                            | 0          | 0          | 0                 | 1          | 1            | 5            | 4            | 9            |
| Toledo                 | 8                            | 13         | 21         | 25                | 23         | 48           | 165          | 147          | 312          |
| Valencia/València      | 4                            | 4          | 8          | 12                | 18         | 30           | 51           | 50           | 101          |
| Valladolid             | 9                            | 3          | 12         | 12                | 12         | 24           | 56           | 42           | 98           |
| Vizcaya                | 3                            | 2          | 5          | 7                 | 6          | 13           | 30           | 31           | 61           |
| Zamora                 | 1                            | 3          | 4          | 1                 | 3          | 4            | 5            | 9            | 14           |
| Zaragoza               | 1                            | 3          | 4          | 8                 | 6          | 14           | 25           | 25           | 50           |
| <b>Total</b>           | <b>257</b>                   | <b>241</b> | <b>498</b> | <b>680</b>        | <b>682</b> | <b>1.362</b> | <b>2.700</b> | <b>2.539</b> | <b>5.239</b> |

### 5. BAJAS POR VARIACIÓN RESIDENCIAL HACIA OTRAS PROVINCIAS SEGÚN TAMAÑO DEL MUNICIPIO DE BAJA, SEXO Y GRUPOS DE EDAD

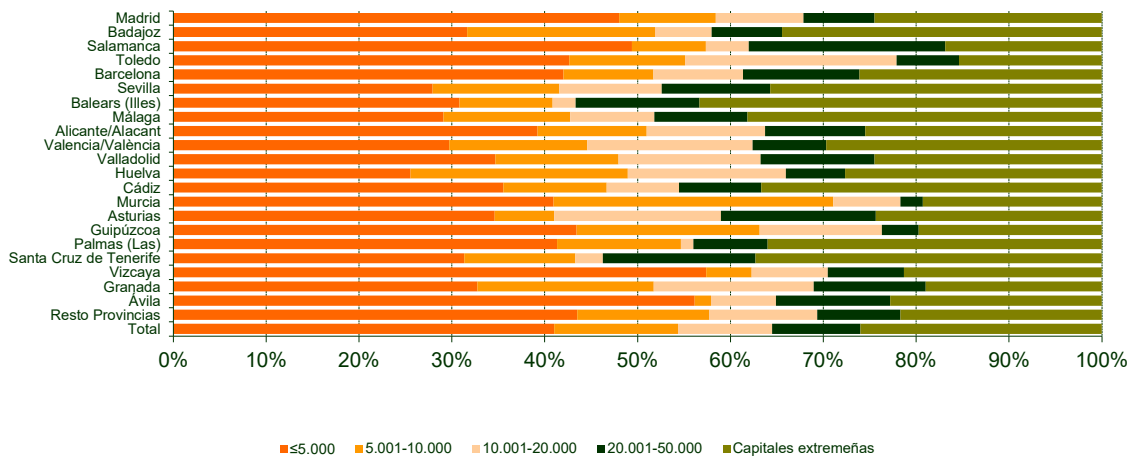
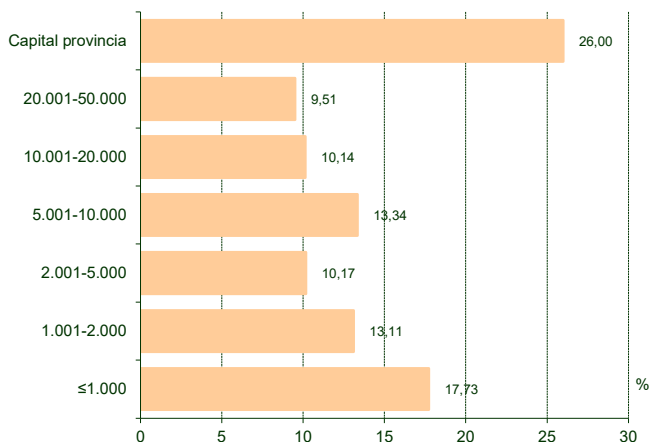
| GRUPOS DE EDAD   | TAMAÑO DEL MUNICIPIO DE BAJA |       |       |             |       |       |             |       |       |              |       |       |               |       |       |
|------------------|------------------------------|-------|-------|-------------|-------|-------|-------------|-------|-------|--------------|-------|-------|---------------|-------|-------|
|                  | ≤ 1.000                      |       |       | 1.001-2.000 |       |       | 2.001-5.000 |       |       | 5.001-10.000 |       |       | 10.001-20.000 |       |       |
|                  | Hombre                       | Mujer | Total | Hombre      | Mujer | Total | Hombre      | Mujer | Total | Hombre       | Mujer | Total | Hombre        | Mujer | Total |
| De 0 a 4 años    | 14                           | 17    | 31    | 13          | 21    | 34    | 10          | 13    | 23    | 22           | 18    | 40    | 16            | 16    | 32    |
| De 5 a 9 años    | 16                           | 10    | 26    | 15          | 10    | 25    | 14          | 10    | 24    | 16           | 12    | 28    | 9             | 12    | 21    |
| De 10 a 14 años  | 15                           | 15    | 30    | 13          | 8     | 21    | 8           | 4     | 12    | 16           | 16    | 32    | 8             | 9     | 17    |
| De 15 a 19 años  | 15                           | 16    | 31    | 8           | 14    | 22    | 14          | 8     | 22    | 17           | 16    | 33    | 14            | 12    | 26    |
| De 20 a 24 años  | 40                           | 43    | 83    | 34          | 29    | 63    | 24          | 26    | 50    | 29           | 37    | 66    | 28            | 28    | 56    |
| De 25 a 29 años  | 49                           | 55    | 104   | 44          | 54    | 98    | 37          | 37    | 74    | 52           | 47    | 99    | 49            | 39    | 88    |
| De 30 a 34 años  | 66                           | 43    | 109   | 53          | 37    | 90    | 44          | 31    | 75    | 38           | 45    | 83    | 45            | 38    | 83    |
| De 35 a 39 años  | 63                           | 35    | 98    | 37          | 30    | 67    | 28          | 28    | 56    | 37           | 33    | 70    | 34            | 24    | 58    |
| De 40 a 44 años  | 28                           | 37    | 65    | 29          | 16    | 45    | 16          | 13    | 29    | 31           | 25    | 56    | 19            | 18    | 37    |
| De 45 a 49 años  | 38                           | 19    | 57    | 30          | 19    | 49    | 16          | 14    | 30    | 26           | 21    | 47    | 21            | 15    | 36    |
| De 50 a 54 años  | 23                           | 14    | 37    | 18          | 18    | 36    | 11          | 19    | 30    | 25           | 13    | 38    | 12            | 7     | 19    |
| De 55 a 59 años  | 15                           | 26    | 41    | 9           | 9     | 18    | 11          | 7     | 18    | 16           | 13    | 29    | 8             | 10    | 18    |
| De 60 a 64 años  | 18                           | 19    | 37    | 10          | 14    | 24    | 13          | 11    | 24    | 18           | 4     | 22    | 8             | 6     | 14    |
| De 65 a 69 años  | 16                           | 19    | 35    | 10          | 9     | 19    | 9           | 5     | 14    | 12           | 3     | 15    | 7             | 6     | 13    |
| De 70 a 74 años  | 14                           | 14    | 28    | 2           | 8     | 10    | 6           | 8     | 14    | 3            | 2     | 5     | 3             | 4     | 7     |
| De 75 a 79 años  | 21                           | 23    | 44    | 7           | 8     | 15    | 7           | 7     | 14    | 6            | 9     | 15    | 0             | 1     | 1     |
| De 80 a 84 años  | 21                           | 17    | 38    | 10          | 15    | 25    | 4           | 8     | 12    | 1            | 7     | 8     | 1             | 1     | 2     |
| De 85 y más años | 11                           | 24    | 35    | 11          | 15    | 26    | 3           | 9     | 12    | 4            | 9     | 13    | 1             | 2     | 3     |
| Total            | 483                          | 446   | 929   | 353         | 334   | 687   | 275         | 258   | 533   | 369          | 330   | 699   | 283           | 248   | 531   |

### 5. BAJAS POR VARIACIÓN RESIDENCIAL HACIA OTRAS PROVINCIAS SEGÚN TAMAÑO DEL MUNICIPIO DE BAJA, SEXO Y GRUPOS DE EDAD

(Conclusión)

| GRUPOS DE EDAD   | TAMAÑO DEL MUNICIPIO DE BAJA |       |       |                   |       |       |        |       |       |
|------------------|------------------------------|-------|-------|-------------------|-------|-------|--------|-------|-------|
|                  | 20.001-50.000                |       |       | Capital provincia |       |       | Total  |       |       |
|                  | Hombre                       | Mujer | Total | Hombre            | Mujer | Total | Hombre | Mujer | Total |
| De 0 a 4 años    | 15                           | 12    | 27    | 32                | 26    | 58    | 122    | 123   | 245   |
| De 5 a 9 años    | 5                            | 4     | 9     | 25                | 17    | 42    | 100    | 75    | 175   |
| De 10 a 14 años  | 9                            | 11    | 20    | 11                | 16    | 27    | 80     | 79    | 159   |
| De 15 a 19 años  | 4                            | 17    | 21    | 24                | 21    | 45    | 96     | 104   | 200   |
| De 20 a 24 años  | 30                           | 24    | 54    | 57                | 60    | 117   | 242    | 247   | 489   |
| De 25 a 29 años  | 50                           | 39    | 89    | 117               | 127   | 244   | 398    | 398   | 796   |
| De 30 a 34 años  | 36                           | 26    | 62    | 124               | 121   | 245   | 406    | 341   | 747   |
| De 35 a 39 años  | 29                           | 22    | 51    | 77                | 78    | 155   | 305    | 250   | 555   |
| De 40 a 44 años  | 21                           | 17    | 38    | 56                | 55    | 111   | 200    | 181   | 381   |
| De 45 a 49 años  | 11                           | 21    | 32    | 36                | 40    | 76    | 178    | 149   | 327   |
| De 50 a 54 años  | 16                           | 10    | 26    | 37                | 29    | 66    | 142    | 110   | 252   |
| De 55 a 59 años  | 12                           | 9     | 21    | 27                | 18    | 45    | 98     | 92    | 190   |
| De 60 a 64 años  | 10                           | 10    | 20    | 20                | 17    | 37    | 97     | 81    | 178   |
| De 65 a 69 años  | 2                            | 8     | 10    | 17                | 21    | 38    | 73     | 71    | 144   |
| De 70 a 74 años  | 4                            | 1     | 5     | 8                 | 8     | 16    | 40     | 45    | 85    |
| De 75 a 79 años  | 0                            | 1     | 1     | 8                 | 11    | 19    | 49     | 60    | 109   |
| De 80 a 84 años  | 0                            | 1     | 1     | 4                 | 4     | 8     | 41     | 53    | 94    |
| De 85 y más años | 3                            | 8     | 11    | 0                 | 13    | 13    | 33     | 80    | 113   |
| Total            | 257                          | 241   | 498   | 680               | 682   | 1.362 | 2.700  | 2.539 | 5.239 |

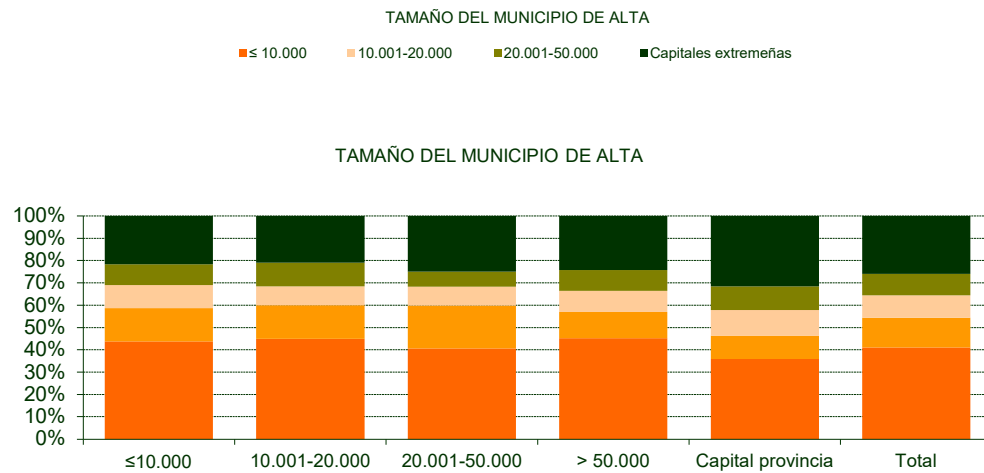
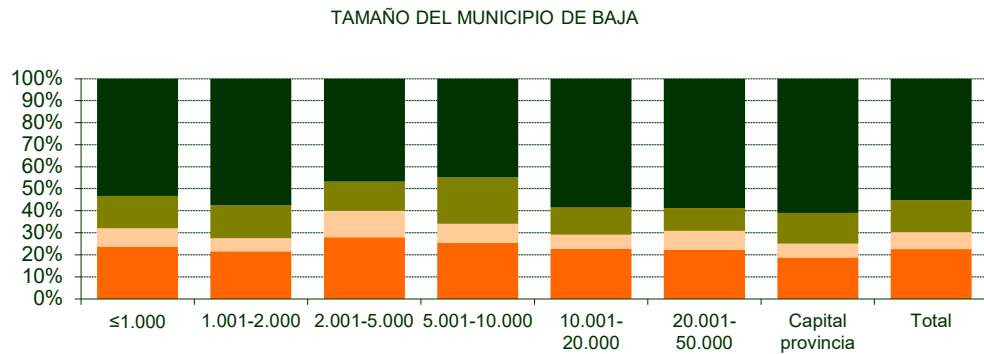
**6. BAJAS POR VARIACIÓN RESIDENCIAL HACIA OTRAS PROVINCIAS. DISTRIBUCIÓN SEGÚN PROVINCIA DE DESTINO Y TAMAÑO DEL MUNICIPIO DE BAJA**



**7. BAJAS POR VARIACIÓN RESIDENCIAL HACIA OTRAS PROVINCIAS SEGÚN TAMAÑO DEL MUNICIPIO DE BAJA, TAMAÑO DEL MUNICIPIO DE ALTA Y GRUPOS DE EDAD**

| TAMAÑO DEL MUNICIPIO DE BAJA | TAMAÑO DEL MUNICIPIO DE ALTA |               |               |          | Capital provincia | Total |
|------------------------------|------------------------------|---------------|---------------|----------|-------------------|-------|
|                              | ≤ 10.000                     | 10.001-20.000 | 20.001-50.000 | > 50.000 |                   |       |
| <b>≤ 1.000</b>               |                              |               |               |          |                   |       |
| Menor de 15 años             | 26                           | 7             | 15            | 15       | 24                | 87    |
| De 15 a 64 años              | 156                          | 54            | 99            | 7        | 199               | 662   |
| De 65 años y más             | 38                           | 16            | 23            | 51       | 52                | 180   |
| Total                        | 220                          | 77            | 137           | 220      | 275               | 929   |
| <b>1.001-2.000</b>           |                              |               |               |          |                   |       |
| Menor de 15 años             | 19                           | 4             | 13            | 17       | 27                | 80    |
| De 15 a 64 años              | 115                          | 27            | 77            | 128      | 165               | 512   |
| De 65 años y más             | 14                           | 10            | 13            | 32       | 26                | 95    |
| Total                        | 148                          | 41            | 103           | 177      | 218               | 687   |
| <b>2.001-5.000</b>           |                              |               |               |          |                   |       |
| Menor de 15 años             | 25                           | 11            | 8             | 10       | 5                 | 59    |
| De 15 a 64 años              | 110                          | 44            | 59            | 70       | 125               | 408   |
| De 65 años y más             | 14                           | 9             | 4             | 20       | 19                | 66    |
| Total                        | 149                          | 64            | 71            | 100      | 149               | 533   |
| <b>5.001-10.000</b>          |                              |               |               |          |                   |       |
| Menor de 15 años             | 21                           | 8             | 27            | 25       | 19                | 100   |
| De 15 a 64 años              | 131                          | 48            | 115           | 94       | 155               | 543   |
| De 65 años y más             | 25                           | 5             | 5             | 9        | 12                | 56    |
| Total                        | 177                          | 61            | 147           | 128      | 186               | 699   |
| <b>10.001-20.000</b>         |                              |               |               |          |                   |       |
| Menor de 15 años             | 19                           | 3             | 12            | 16       | 20                | 70    |
| De 15 a 64 años              | 96                           | 29            | 52            | 81       | 177               | 435   |
| De 65 años y más             | 6                            | 2             | 1             | 7        | 10                | 26    |
| Total                        | 121                          | 34            | 65            | 104      | 207               | 531   |
| <b>20.001-50.000</b>         |                              |               |               |          |                   |       |
| Menor de 15 años             | 11                           | 4             | 4             | 25       | 12                | 56    |
| De 15 a 64 años              | 96                           | 35            | 43            | 71       | 169               | 414   |
| De 65 años y más             | 4                            | 4             | 4             | 7        | 9                 | 28    |
| Total                        | 111                          | 43            | 51            | 103      | 190               | 498   |
| <b>Capital provincia</b>     |                              |               |               |          |                   |       |
| Menor de 15 años             | 34                           | 6             | 26            | 38       | 23                | 127   |
| De 15 a 64 años              | 198                          | 70            | 152           | 212      | 509               | 1.141 |
| De 65 años y más             | 24                           | 9             | 13            | 16       | 32                | 94    |
| Total                        | 256                          | 85            | 191           | 266      | 564               | 1.362 |
| <b>Total</b>                 |                              |               |               |          |                   |       |
| Menor de 15 años             | 155                          | 43            | 105           | 146      | 130               | 579   |
| De 15 a 64 años              | 902                          | 307           | 597           | 810      | 1.499             | 4.115 |
| De 65 años y más             | 125                          | 55            | 63            | 142      | 160               | 545   |
| Total                        | 1.182                        | 405           | 765           | 1.098    | 1.789             | 5.239 |

**8. BAJAS POR VARIACIÓN RESIDENCIAL HACIA OTRAS PROVINCIAS. DISTRIBUCIÓN SEGÚN TAMAÑO DEL MUNICIPIO DE ALTA Y TAMAÑO DEL MUNICIPIO DE BAJA**



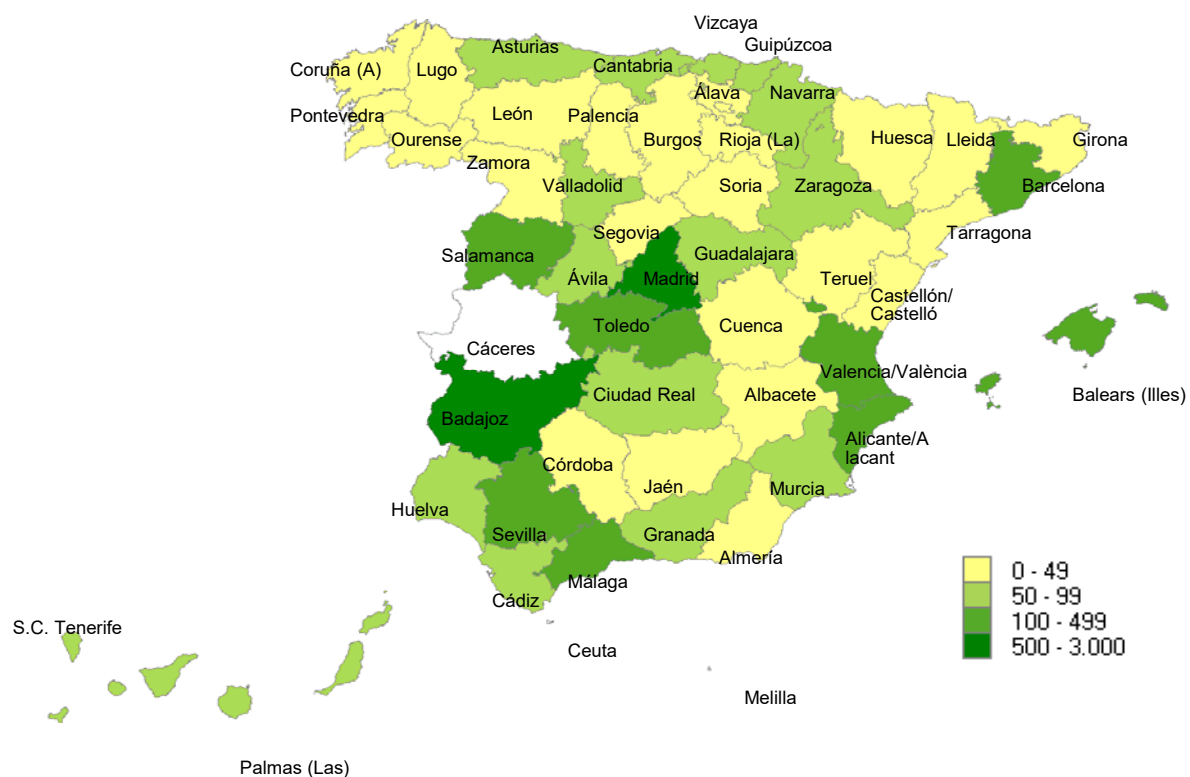
## 9. BAJAS POR VARIACIÓN RESIDENCIAL HACIA OTRAS PROVINCIAS SEGÚN NACIONALIDAD, SEXO Y GRUPOS DE EDAD

| GRUPOS DE EDAD   | NACIONALIDAD |              |              |            |            |            |              |              |              |
|------------------|--------------|--------------|--------------|------------|------------|------------|--------------|--------------|--------------|
|                  | Española     |              |              | Extranjera |            |            | Total        |              |              |
|                  | Hombre       | Mujer        | Total        | Hombre     | Mujer      | Total      | Hombre       | Mujer        | Total        |
| De 0 a 4 años    | 105          | 109          | 214          | 17         | 14         | 31         | 122          | 123          | 245          |
| De 5 a 9 años    | 75           | 62           | 137          | 25         | 13         | 38         | 100          | 75           | 175          |
| De 10 a 14 años  | 66           | 64           | 130          | 14         | 15         | 29         | 80           | 79           | 159          |
| De 15 a 19 años  | 77           | 88           | 165          | 19         | 16         | 35         | 96           | 104          | 200          |
| De 20 a 24 años  | 199          | 210          | 409          | 43         | 37         | 80         | 242          | 247          | 489          |
| De 25 a 29 años  | 338          | 344          | 682          | 60         | 54         | 114        | 398          | 398          | 796          |
| De 30 a 34 años  | 335          | 279          | 614          | 71         | 62         | 133        | 406          | 341          | 747          |
| De 35 a 39 años  | 256          | 214          | 470          | 49         | 36         | 85         | 305          | 250          | 555          |
| De 40 a 44 años  | 167          | 147          | 314          | 33         | 34         | 67         | 200          | 181          | 381          |
| De 45 a 49 años  | 142          | 126          | 268          | 36         | 23         | 59         | 178          | 149          | 327          |
| De 50 a 54 años  | 113          | 87           | 200          | 29         | 23         | 52         | 142          | 110          | 252          |
| De 55 a 59 años  | 86           | 76           | 162          | 12         | 16         | 28         | 98           | 92           | 190          |
| De 60 a 64 años  | 84           | 66           | 150          | 13         | 15         | 28         | 97           | 81           | 178          |
| De 65 a 69 años  | 64           | 64           | 128          | 9          | 7          | 16         | 73           | 71           | 144          |
| De 70 a 74 años  | 38           | 44           | 82           | 2          | 1          | 3          | 40           | 45           | 85           |
| De 75 a 79 años  | 49           | 59           | 108          | 0          | 1          | 1          | 49           | 60           | 109          |
| De 80 a 84 años  | 39           | 53           | 92           | 2          | 0          | 2          | 41           | 53           | 94           |
| De 85 y más años | 33           | 79           | 112          | 0          | 1          | 1          | 33           | 80           | 113          |
| <b>Total</b>     | <b>2.266</b> | <b>2.171</b> | <b>4.437</b> | <b>434</b> | <b>368</b> | <b>802</b> | <b>2.700</b> | <b>2.539</b> | <b>5.239</b> |

## 10. BAJAS POR VARIACIÓN RESIDENCIAL HACIA OTRAS PROVINCIAS SEGÚN SEXO Y MESES

| MESES      | SEXO   |       |       | Total |
|------------|--------|-------|-------|-------|
|            | Hombre | Mujer | Total |       |
| Enero      | 332    | 307   | 639   |       |
| Febrero    | 273    | 252   | 525   |       |
| Marzo      | 153    | 148   | 301   |       |
| Abril      | 22     | 37    | 59    |       |
| Mayo       | 117    | 104   | 221   |       |
| Junio      | 232    | 211   | 443   |       |
| Julio      | 242    | 256   | 498   |       |
| Agosto     | 251    | 192   | 443   |       |
| Septiembre | 303    | 320   | 623   |       |
| Octubre    | 282    | 278   | 560   |       |
| Noviembre  | 263    | 232   | 495   |       |
| Diciembre  | 230    | 202   | 432   |       |
| Total      | 2.700  | 2.539 | 5.239 |       |

## BAJAS POR VARIACIÓN RESIDENCIAL SEGÚN PROVINCIA DE DESTINO







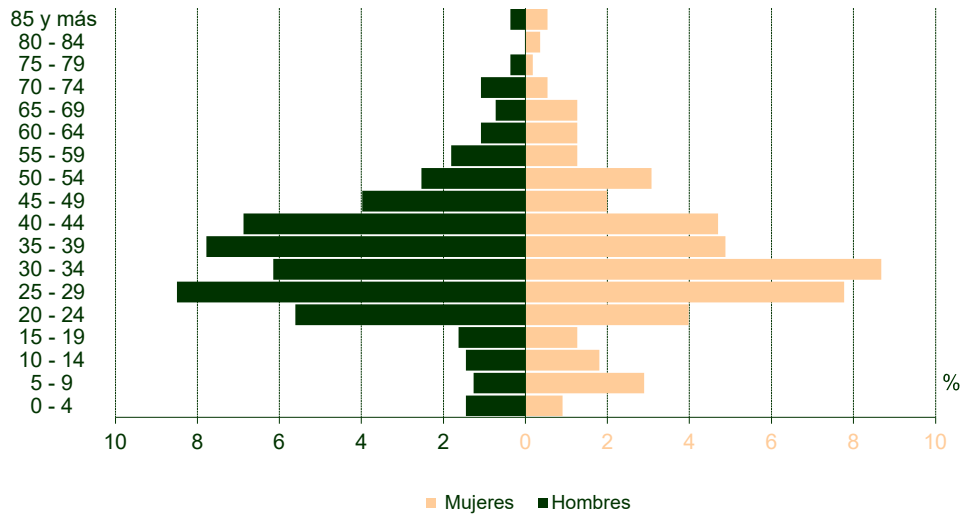
# Bajas por variación residencial con destino al exterior

Cáceres 2020



**1. BAJAS POR VARIACIÓN RESIDENCIAL CON DESTINO AL EXTERIOR SEGÚN SEXO Y GRUPOS DE EDAD**

| GRUPOS DE EDAD   | SEXO       |            |            |
|------------------|------------|------------|------------|
|                  | Hombre     | Mujer      | Total      |
| De 0 a 4 años    | 8          | 5          | 13         |
| De 5 a 9 años    | 7          | 16         | 23         |
| De 10 a 14 años  | 8          | 10         | 18         |
| De 15 a 19 años  | 9          | 7          | 16         |
| De 20 a 24 años  | 31         | 22         | 53         |
| De 25 a 29 años  | 47         | 43         | 90         |
| De 30 a 34 años  | 34         | 48         | 82         |
| De 35 a 39 años  | 43         | 27         | 70         |
| De 40 a 44 años  | 38         | 26         | 64         |
| De 45 a 49 años  | 22         | 11         | 33         |
| De 50 a 54 años  | 14         | 17         | 31         |
| De 55 a 59 años  | 10         | 7          | 17         |
| De 60 a 64 años  | 6          | 7          | 13         |
| De 65 a 69 años  | 4          | 7          | 11         |
| De 70 a 74 años  | 6          | 3          | 9          |
| De 75 a 79 años  | 2          | 1          | 3          |
| De 80 a 84 años  | 0          | 2          | 2          |
| De 85 y más años | 2          | 3          | 5          |
| <b>Total</b>     | <b>291</b> | <b>262</b> | <b>553</b> |



## 2. BAJAS POR VARIACIÓN RESIDENCIAL CON DESTINO AL EXTERIOR SEGÚN PAÍS DE DESTINO, SEXO Y GRUPOS DE EDAD

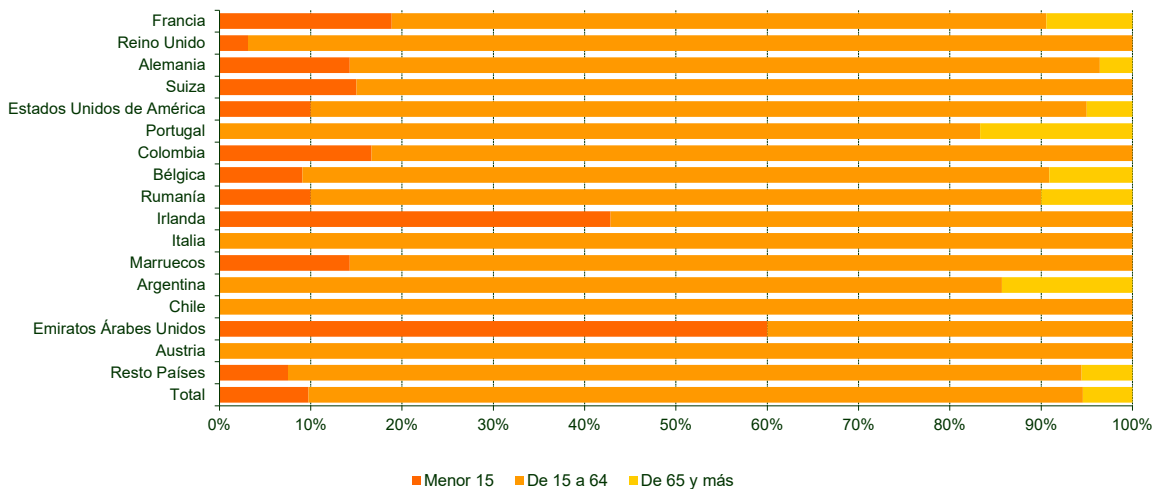
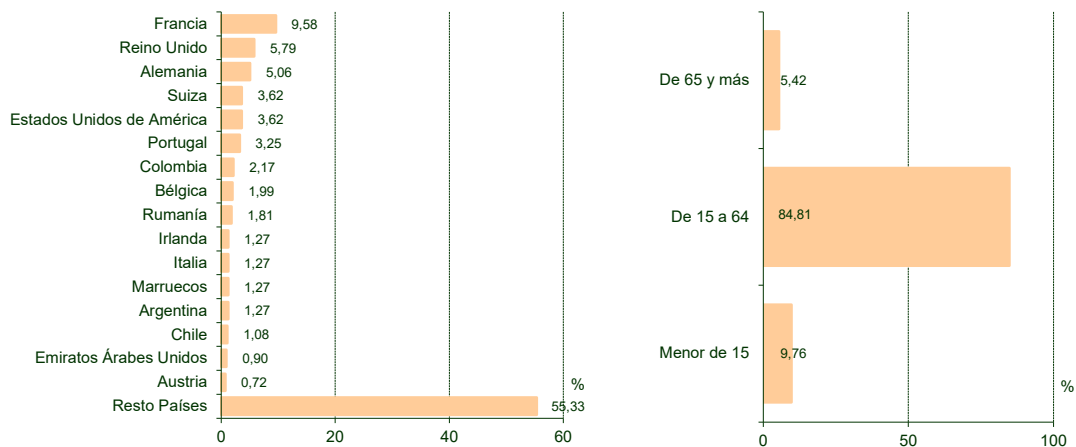
| PAÍS DE DESTINO           | GRUPOS DE EDAD   |       |       |                 |       |       |             |       |       |        |       |       |
|---------------------------|------------------|-------|-------|-----------------|-------|-------|-------------|-------|-------|--------|-------|-------|
|                           | Menor de 15 años |       |       | De 15 a 64 años |       |       | De 65 y más |       |       | Total  |       |       |
|                           | Hombre           | Mujer | Total | Hombre          | Mujer | Total | Hombre      | Mujer | Total | Hombre | Mujer | Total |
| EUROPA                    | 9                | 15    | 24    | 82              | 88    | 170   | 8           | 6     | 14    | 99     | 109   | 208   |
| Alemania                  | 1                | 3     | 4     | 11              | 12    | 23    | 1           | 0     | 1     | 13     | 15    | 28    |
| Andorra                   | 0                | 0     | 0     | 0               | 1     | 1     | 1           | 1     | 2     | 1      | 2     | 3     |
| Austria                   | 0                | 0     | 0     | 1               | 3     | 4     | 0           | 0     | 0     | 1      | 3     | 4     |
| Bélgica                   | 1                | 0     | 1     | 3               | 6     | 9     | 1           | 0     | 1     | 5      | 6     | 11    |
| Dinamarca                 | 0                | 0     | 0     | 0               | 1     | 1     | 0           | 0     | 0     | 0      | 1     | 1     |
| Francia                   | 4                | 6     | 10    | 20              | 18    | 38    | 1           | 4     | 5     | 25     | 28    | 53    |
| Irlanda                   | 1                | 2     | 3     | 1               | 3     | 4     | 0           | 0     | 0     | 2      | 5     | 7     |
| Islandia                  | 0                | 0     | 0     | 0               | 2     | 2     | 0           | 0     | 0     | 0      | 2     | 2     |
| Italia                    | 0                | 0     | 0     | 3               | 4     | 7     | 0           | 0     | 0     | 3      | 4     | 7     |
| Luxemburgo                | 0                | 0     | 0     | 1               | 0     | 1     | 0           | 0     | 0     | 1      | 0     | 1     |
| Malta                     | 1                | 0     | 1     | 0               | 1     | 1     | 0           | 0     | 0     | 1      | 1     | 2     |
| Noruega                   | 0                | 0     | 0     | 2               | 0     | 2     | 0           | 0     | 0     | 2      | 0     | 2     |
| Países Bajos              | 0                | 0     | 0     | 1               | 0     | 1     | 0           | 0     | 0     | 1      | 0     | 1     |
| Polonia                   | 0                | 0     | 0     | 2               | 1     | 3     | 1           | 0     | 1     | 3      | 1     | 4     |
| Portugal                  | 0                | 0     | 0     | 8               | 7     | 15    | 2           | 1     | 3     | 10     | 8     | 18    |
| Reino Unido               | 0                | 1     | 1     | 14              | 17    | 31    | 0           | 0     | 0     | 14     | 18    | 32    |
| República Checa           | 0                | 0     | 0     | 2               | 0     | 2     | 0           | 0     | 0     | 2      | 0     | 2     |
| Rumanía                   | 1                | 0     | 1     | 3               | 5     | 8     | 1           | 0     | 1     | 5      | 5     | 10    |
| Suiza                     | 0                | 3     | 3     | 10              | 7     | 17    | 0           | 0     | 0     | 10     | 10    | 20    |
| AFRICA                    | 1                | 0     | 1     | 10              | 3     | 13    | 0           | 0     | 0     | 11     | 3     | 14    |
| Angola                    | 0                | 0     | 0     | 2               | 0     | 2     | 0           | 0     | 0     | 2      | 0     | 2     |
| Guinea Ecuatorial         | 0                | 0     | 0     | 1               | 0     | 1     | 0           | 0     | 0     | 1      | 0     | 1     |
| Marruecos                 | 1                | 0     | 1     | 4               | 2     | 6     | 0           | 0     | 0     | 5      | 2     | 7     |
| Mozambique                | 0                | 0     | 0     | 1               | 0     | 1     | 0           | 0     | 0     | 1      | 0     | 1     |
| Nigeria                   | 0                | 0     | 0     | 1               | 0     | 1     | 0           | 0     | 0     | 1      | 0     | 1     |
| Rep.Democrática del Congo | 0                | 0     | 0     | 1               | 0     | 1     | 0           | 0     | 0     | 1      | 0     | 1     |
| Senegal                   | 0                | 0     | 0     | 0               | 1     | 1     | 0           | 0     | 0     | 0      | 1     | 1     |
| AMERICA                   | 2                | 4     | 6     | 40              | 24    | 64    | 3           | 3     | 6     | 45     | 31    | 76    |
| Argentina                 | 0                | 0     | 0     | 4               | 2     | 6     | 1           | 0     | 1     | 5      | 2     | 7     |
| Bolivia                   | 0                | 0     | 0     | 0               | 2     | 2     | 0           | 0     | 0     | 0      | 2     | 2     |
| Brasil                    | 0                | 0     | 0     | 4               | 0     | 4     | 0           | 0     | 0     | 4      | 0     | 4     |
| Canadá                    | 0                | 0     | 0     | 1               | 1     | 2     | 0           | 0     | 0     | 1      | 1     | 2     |
| Chile                     | 0                | 0     | 0     | 4               | 2     | 6     | 0           | 0     | 0     | 4      | 2     | 6     |
| Colombia                  | 0                | 2     | 2     | 6               | 4     | 10    | 0           | 0     | 0     | 6      | 6     | 12    |
| Ecuador                   | 0                | 0     | 0     | 0               | 1     | 1     | 0           | 1     | 1     | 0      | 2     | 2     |
| El Salvador               | 0                | 0     | 0     | 1               | 0     | 1     | 0           | 0     | 0     | 1      | 0     | 1     |
| Estados Unidos de América | 2                | 0     | 2     | 12              | 5     | 17    | 1           | 0     | 1     | 15     | 5     | 20    |
| Honduras                  | 0                | 0     | 0     | 2               | 1     | 3     | 0           | 0     | 0     | 2      | 1     | 3     |
| México                    | 0                | 0     | 0     | 2               | 2     | 4     | 0           | 0     | 0     | 2      | 2     | 4     |
| Nicaragua                 | 0                | 0     | 0     | 0               | 0     | 0     | 0           | 2     | 2     | 0      | 2     | 2     |
| Panamá                    | 0                | 1     | 1     | 1               | 1     | 2     | 0           | 0     | 0     | 1      | 2     | 3     |
| Paraguay                  | 0                | 0     | 0     | 1               | 0     | 1     | 0           | 0     | 0     | 1      | 0     | 1     |
| Perú                      | 0                | 0     | 0     | 1               | 1     | 2     | 0           | 0     | 0     | 1      | 1     | 2     |
| República Dominicana      | 0                | 0     | 0     | 0               | 2     | 2     | 0           | 0     | 0     | 0      | 2     | 2     |
| Uruguay                   | 0                | 1     | 1     | 0               | 0     | 0     | 1           | 0     | 1     | 1      | 1     | 2     |
| Venezuela                 | 0                | 0     | 0     | 1               | 0     | 1     | 0           | 0     | 0     | 1      | 0     | 1     |
| ASIA                      | 2                | 1     | 3     | 3               | 5     | 8     | 0           | 0     | 0     | 5      | 6     | 11    |

**2. BAJAS POR VARIACIÓN RESIDENCIAL CON DESTINO AL EXTERIOR SEGÚN PAÍS DE DESTINO, SEXO Y GRUPOS DE EDAD**

(Conclusión)

| PAÍS DE DESTINO           | GRUPOS DE EDAD   |           |           |                 |            |            |             |           |           |            |            |            |
|---------------------------|------------------|-----------|-----------|-----------------|------------|------------|-------------|-----------|-----------|------------|------------|------------|
|                           | Menor de 15 años |           |           | De 15 a 64 años |            |            | De 65 y más |           |           | Total      |            |            |
|                           | Hombre           | Mujer     | Total     | Hombre          | Mujer      | Total      | Hombre      | Mujer     | Total     | Hombre     | Mujer      | Total      |
| Arabia Saudita            | 0                | 0         | 0         | 1               | 0          | 1          | 0           | 0         | 0         | 1          | 0          | 1          |
| China                     | 0                | 0         | 0         | 1               | 0          | 1          | 0           | 0         | 0         | 1          | 0          | 1          |
| Emiratos Árabes Unidos    | 2                | 1         | 3         | 1               | 1          | 2          | 0           | 0         | 0         | 3          | 2          | 5          |
| Japón                     | 0                | 0         | 0         | 0               | 2          | 2          | 0           | 0         | 0         | 0          | 2          | 2          |
| Qatar                     | 0                | 0         | 0         | 0               | 1          | 1          | 0           | 0         | 0         | 0          | 1          | 1          |
| Otros territorios de Asia | 0                | 0         | 0         | 0               | 1          | 1          | 0           | 0         | 0         | 0          | 1          | 1          |
| OCEANIA                   | 0                | 0         | 0         | 2               | 1          | 3          | 0           | 0         | 0         | 2          | 1          | 3          |
| Australia                 | 0                | 0         | 0         | 1               | 0          | 1          | 0           | 0         | 0         | 1          | 0          | 1          |
| Nueva Zelanda             | 0                | 0         | 0         | 1               | 1          | 2          | 0           | 0         | 0         | 1          | 1          | 2          |
| No consta                 | 5                | 5         | 10        | 52              | 34         | 86         | 1           | 3         | 4         | 58         | 42         | 100        |
| Bajas por caducidad       | 4                | 6         | 10        | 65              | 60         | 125        | 2           | 4         | 6         | 71         | 70         | 141        |
| <b>Total</b>              | <b>23</b>        | <b>31</b> | <b>54</b> | <b>254</b>      | <b>215</b> | <b>469</b> | <b>14</b>   | <b>16</b> | <b>30</b> | <b>291</b> | <b>262</b> | <b>553</b> |

**3. BAJAS POR VARIACIÓN RESIDENCIAL CON DESTINO AL EXTERIOR. DISTRIBUCIÓN SEGÚN PAÍS DE DESTINO Y GRUPOS DE EDAD**



#### 4. BAJAS POR VARIACIÓN RESIDENCIAL CON DESTINO AL EXTERIOR SEGÚN TAMAÑO DEL MUNICIPIO DE BAJA, SEXO Y GRUPOS DE EDAD

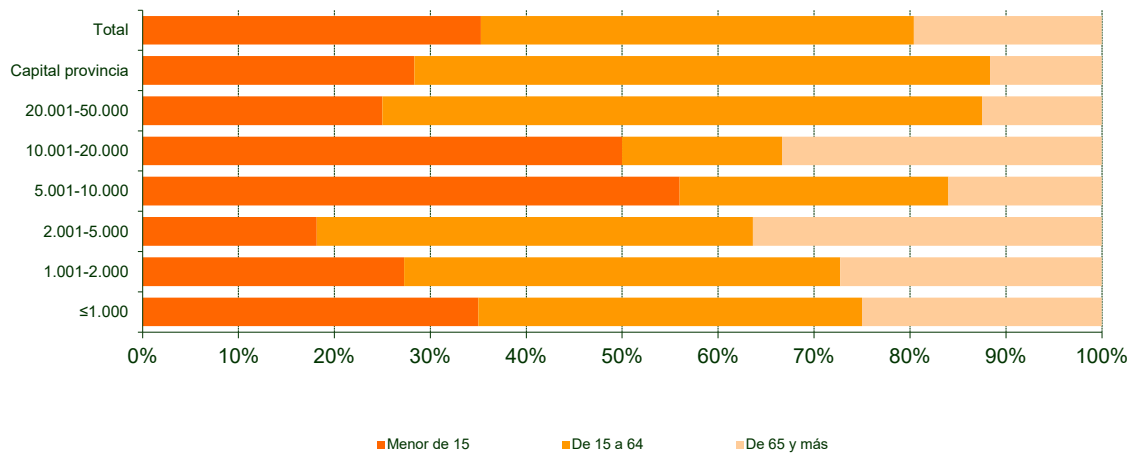
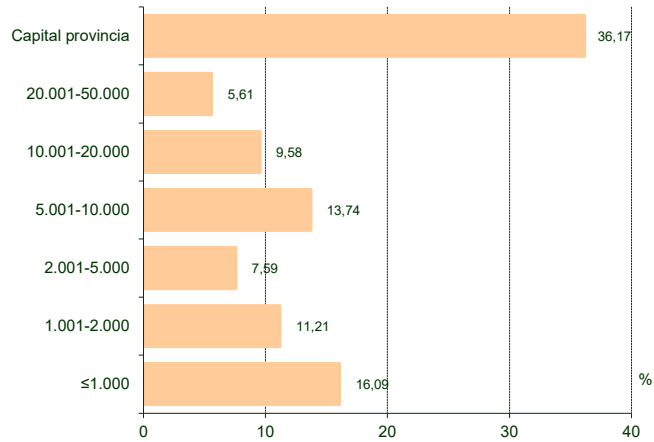
| GRUPOS DE EDAD   | TAMAÑO DEL MUNICIPIO DE BAJA |       |       |             |       |       |             |       |       |              |       |       |               |       |       |
|------------------|------------------------------|-------|-------|-------------|-------|-------|-------------|-------|-------|--------------|-------|-------|---------------|-------|-------|
|                  | ≤ 1.000                      |       |       | 1.001-2.000 |       |       | 2.001-5.000 |       |       | 5.001-10.000 |       |       | 10.001-20.000 |       |       |
|                  | Hombre                       | Mujer | Total | Hombre      | Mujer | Total | Hombre      | Mujer | Total | Hombre       | Mujer | Total | Hombre        | Mujer | Total |
| De 0 a 4 años    | 0                            | 0     | 0     | 1           | 0     | 1     | 1           | 0     | 1     | 2            | 2     | 4     | 1             | 1     | 2     |
| De 5 a 9 años    | 2                            | 1     | 3     | 0           | 0     | 0     | 0           | 0     | 0     | 2            | 4     | 6     | 1             | 4     | 5     |
| De 10 a 14 años  | 2                            | 2     | 4     | 1           | 1     | 2     | 0           | 1     | 1     | 3            | 1     | 4     | 0             | 2     | 2     |
| De 15 a 19 años  | 2                            | 0     | 2     | 0           | 1     | 1     | 3           | 1     | 4     | 1            | 1     | 2     | 0             | 1     | 1     |
| De 20 a 24 años  | 5                            | 1     | 6     | 1           | 3     | 4     | 0           | 1     | 1     | 0            | 5     | 5     | 2             | 0     | 2     |
| De 25 a 29 años  | 6                            | 4     | 10    | 1           | 1     | 2     | 5           | 0     | 5     | 6            | 5     | 11    | 1             | 6     | 7     |
| De 30 a 34 años  | 7                            | 9     | 16    | 8           | 6     | 14    | 1           | 3     | 4     | 3            | 6     | 9     | 3             | 5     | 8     |
| De 35 a 39 años  | 9                            | 1     | 10    | 5           | 2     | 7     | 5           | 2     | 7     | 5            | 8     | 13    | 4             | 5     | 9     |
| De 40 a 44 años  | 9                            | 4     | 13    | 8           | 5     | 13    | 3           | 3     | 6     | 7            | 1     | 8     | 3             | 0     | 3     |
| De 45 a 49 años  | 3                            | 0     | 3     | 4           | 3     | 7     | 3           | 1     | 4     | 4            | 2     | 6     | 0             | 0     | 0     |
| De 50 a 54 años  | 5                            | 3     | 8     | 0           | 3     | 3     | 1           | 0     | 1     | 1            | 2     | 3     | 3             | 3     | 6     |
| De 55 a 59 años  | 1                            | 4     | 5     | 2           | 1     | 3     | 1           | 1     | 2     | 0            | 0     | 0     | 1             | 0     | 1     |
| De 60 a 64 años  | 3                            | 1     | 4     | 2           | 0     | 2     | 1           | 1     | 2     | 0            | 1     | 1     | 0             | 1     | 1     |
| De 65 a 69 años  | 1                            | 1     | 2     | 0           | 1     | 1     | 0           | 1     | 1     | 0            | 1     | 1     | 2             | 1     | 3     |
| De 70 a 74 años  | 1                            | 1     | 2     | 0           | 1     | 1     | 2           | 0     | 2     | 1            | 0     | 1     | 0             | 0     | 0     |
| De 75 a 79 años  | 0                            | 1     | 1     | 0           | 0     | 0     | 1           | 0     | 1     | 0            | 0     | 0     | 0             | 0     | 0     |
| De 80 a 84 años  | 0                            | 0     | 0     | 0           | 1     | 1     | 0           | 0     | 0     | 0            | 1     | 1     | 0             | 0     | 0     |
| De 85 y más años | 0                            | 0     | 0     | 0           | 0     | 0     | 0           | 0     | 0     | 0            | 1     | 1     | 2             | 1     | 3     |
| Total            | 56                           | 33    | 89    | 33          | 29    | 62    | 27          | 15    | 42    | 35           | 41    | 76    | 23            | 30    | 53    |

#### 4. BAJAS POR VARIACIÓN RESIDENCIAL CON DESTINO AL EXTERIOR SEGÚN TAMAÑO DEL MUNICIPIO DE BAJA, SEXO Y GRUPOS DE EDAD

(Conclusión)

| GRUPOS DE EDAD   | TAMAÑO DEL MUNICIPIO DE BAJA |       |       |                   |       |       |        |       |       |
|------------------|------------------------------|-------|-------|-------------------|-------|-------|--------|-------|-------|
|                  | 20.001-50.000                |       |       | Capital provincia |       |       | Total  |       |       |
|                  | Hombre                       | Mujer | Total | Hombre            | Mujer | Total | Hombre | Mujer | Total |
| De 0 a 4 años    | 0                            | 0     | 0     | 3                 | 2     | 5     | 8      | 5     | 13    |
| De 5 a 9 años    | 1                            | 1     | 2     | 1                 | 6     | 7     | 7      | 16    | 23    |
| De 10 a 14 años  | 0                            | 0     | 0     | 2                 | 3     | 5     | 8      | 10    | 18    |
| De 15 a 19 años  | 0                            | 2     | 2     | 3                 | 1     | 4     | 9      | 7     | 16    |
| De 20 a 24 años  | 1                            | 2     | 3     | 22                | 10    | 32    | 31     | 22    | 53    |
| De 25 a 29 años  | 2                            | 4     | 6     | 26                | 23    | 49    | 47     | 43    | 90    |
| De 30 a 34 años  | 1                            | 2     | 3     | 11                | 17    | 28    | 34     | 48    | 82    |
| De 35 a 39 años  | 3                            | 0     | 3     | 12                | 9     | 21    | 43     | 27    | 70    |
| De 40 a 44 años  | 2                            | 3     | 5     | 6                 | 10    | 16    | 38     | 26    | 64    |
| De 45 a 49 años  | 2                            | 1     | 3     | 6                 | 4     | 10    | 22     | 11    | 33    |
| De 50 a 54 años  | 0                            | 1     | 1     | 4                 | 5     | 9     | 14     | 17    | 31    |
| De 55 a 59 años  | 2                            | 0     | 2     | 3                 | 1     | 4     | 10     | 7     | 17    |
| De 60 a 64 años  | 0                            | 0     | 0     | 0                 | 3     | 3     | 6      | 7     | 13    |
| De 65 a 69 años  | 0                            | 0     | 0     | 1                 | 2     | 3     | 4      | 7     | 11    |
| De 70 a 74 años  | 0                            | 0     | 0     | 2                 | 1     | 3     | 6      | 3     | 9     |
| De 75 a 79 años  | 1                            | 0     | 1     | 0                 | 0     | 0     | 2      | 1     | 3     |
| De 80 a 84 años  | 0                            | 0     | 0     | 0                 | 0     | 0     | 0      | 2     | 2     |
| De 85 y más años | 0                            | 0     | 0     | 0                 | 1     | 1     | 2      | 3     | 5     |
| Total            | 15                           | 16    | 31    | 102               | 98    | 200   | 291    | 262   | 553   |

**5. BAJAS POR VARIACIÓN RESIDENCIAL CON DESTINO AL EXTERIOR. DISTRIBUCIÓN SEGÚN TAMAÑO DEL MUNICIPIO DE BAJA Y GRUPOS DE EDAD**





## 6. BAJAS POR VARIACIÓN RESIDENCIAL CON DESTINO AL EXTERIOR SEGÚN NACIONALIDAD, SEXO Y GRUPOS DE EDAD

| GRUPOS DE EDAD   | NACIONALIDAD |            |            |            |            |            |            |            |            |
|------------------|--------------|------------|------------|------------|------------|------------|------------|------------|------------|
|                  | Española     |            |            | Extranjera |            |            | Total      |            |            |
|                  | Hombre       | Mujer      | Total      | Hombre     | Mujer      | Total      | Hombre     | Mujer      | Total      |
| De 0 a 4 años    | 4            | 2          | 6          | 4          | 3          | 7          | 8          | 5          | 13         |
| De 5 a 9 años    | 4            | 10         | 14         | 3          | 6          | 9          | 7          | 16         | 23         |
| De 10 a 14 años  | 4            | 7          | 11         | 4          | 3          | 7          | 8          | 10         | 18         |
| De 15 a 19 años  | 3            | 4          | 7          | 6          | 3          | 9          | 9          | 7          | 16         |
| De 20 a 24 años  | 5            | 10         | 15         | 26         | 12         | 38         | 31         | 22         | 53         |
| De 25 a 29 años  | 29           | 19         | 48         | 18         | 24         | 42         | 47         | 43         | 90         |
| De 30 a 34 años  | 18           | 25         | 43         | 16         | 23         | 39         | 34         | 48         | 82         |
| De 35 a 39 años  | 23           | 12         | 35         | 20         | 15         | 35         | 43         | 27         | 70         |
| De 40 a 44 años  | 17           | 11         | 28         | 21         | 15         | 36         | 38         | 26         | 64         |
| De 45 a 49 años  | 10           | 1          | 11         | 12         | 10         | 22         | 22         | 11         | 33         |
| De 50 a 54 años  | 9            | 8          | 17         | 5          | 9          | 14         | 14         | 17         | 31         |
| De 55 a 59 años  | 6            | 2          | 8          | 4          | 5          | 9          | 10         | 7          | 17         |
| De 60 a 64 años  | 0            | 3          | 3          | 6          | 4          | 10         | 6          | 7          | 13         |
| De 65 a 69 años  | 1            | 3          | 4          | 3          | 4          | 7          | 4          | 7          | 11         |
| De 70 a 74 años  | 3            | 1          | 4          | 3          | 2          | 5          | 6          | 3          | 9          |
| De 75 a 79 años  | 2            | 1          | 3          | 0          | 0          | 0          | 2          | 1          | 3          |
| De 80 a 84 años  | 0            | 2          | 2          | 0          | 0          | 0          | 0          | 2          | 2          |
| De 85 y más años | 1            | 2          | 3          | 1          | 1          | 2          | 2          | 3          | 5          |
| <b>Total</b>     | <b>139</b>   | <b>123</b> | <b>262</b> | <b>152</b> | <b>139</b> | <b>291</b> | <b>291</b> | <b>262</b> | <b>553</b> |

## 7. BAJAS POR VARIACIÓN RESIDENCIAL CON DESTINO AL EXTERIOR SEGÚN SEXO Y MESES

| MESES        | SEXO       |            | Total      |
|--------------|------------|------------|------------|
|              | Hombre     | Mujer      |            |
| Enero        | 28         | 21         | 49         |
| Febrero      | 23         | 31         | 54         |
| Marzo        | 21         | 13         | 34         |
| Abril        | 15         | 9          | 24         |
| Mayo         | 17         | 17         | 34         |
| Junio        | 19         | 18         | 37         |
| Julio        | 19         | 14         | 33         |
| Agosto       | 26         | 15         | 41         |
| Septiembre   | 32         | 35         | 67         |
| Octubre      | 42         | 31         | 73         |
| Noviembre    | 29         | 42         | 71         |
| Diciembre    | 20         | 16         | 36         |
| <b>Total</b> | <b>291</b> | <b>262</b> | <b>553</b> |

# Saldos por variación residencial

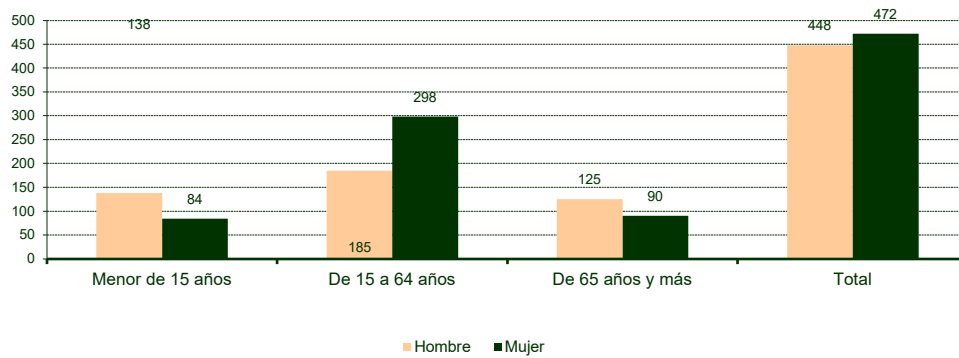
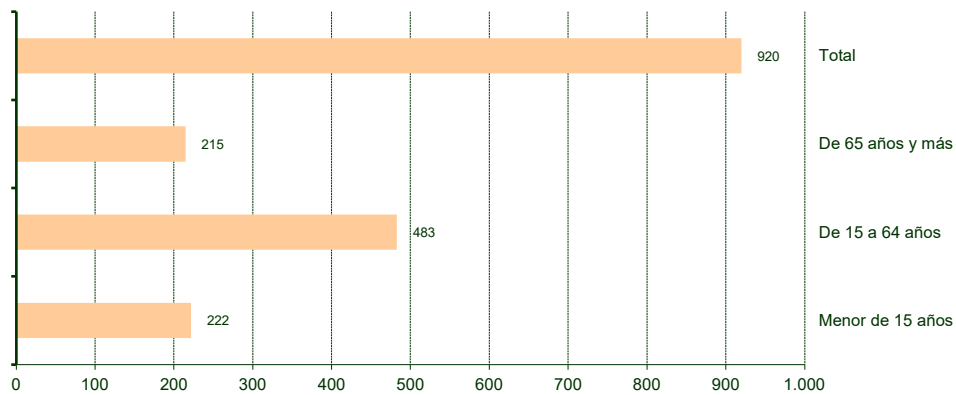
Cáceres 2020



## 1. SALDO POR VARIACIÓN RESIDENCIAL TOTAL

|                  | Hombre | Mujer | Total |
|------------------|--------|-------|-------|
| Menor de 15 años | 138    | 84    | 222   |
| De 15 a 64 años  | 185    | 298   | 483   |
| De 65 años y más | 125    | 90    | 215   |
| Total            | 448    | 472   | 920   |

|             | Según Ámbito    |                        | Total |
|-------------|-----------------|------------------------|-------|
|             | Interprovincial | Respecto al Extranjero |       |
| Saldo total | 371             | 549                    | 920   |



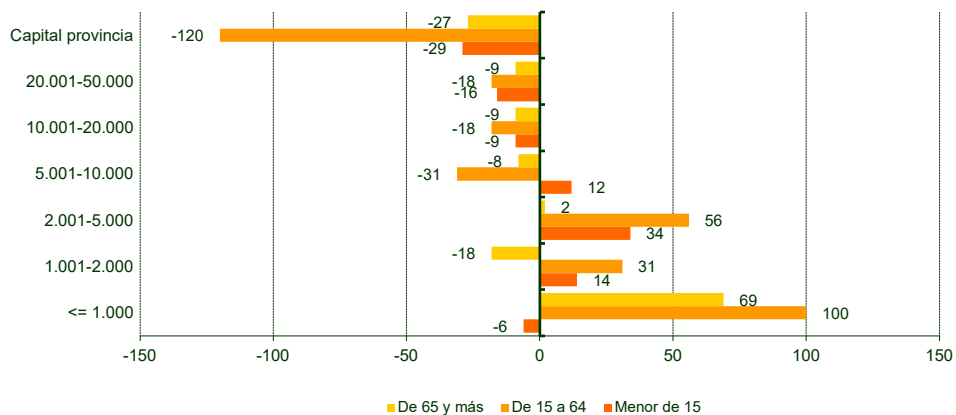
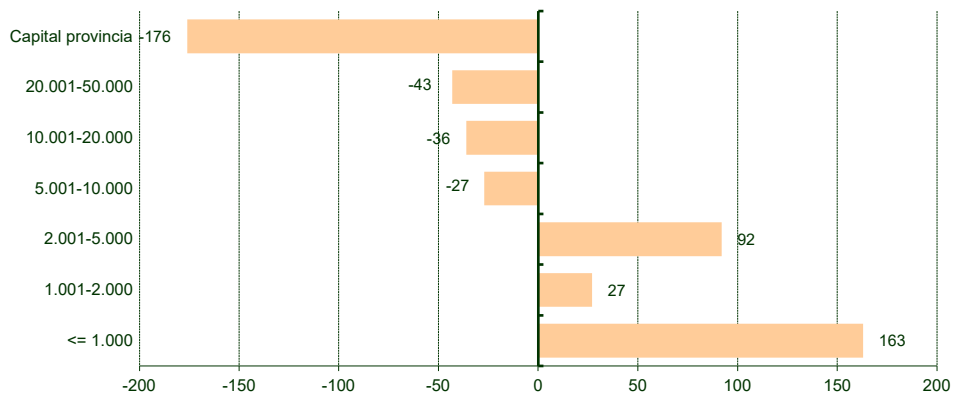
**2. SALDO POR VARIACIÓN RESIDENCIAL INTERIOR SEGÚN TAMAÑO DEL MUNICIPIO Y GRUPOS DE EDAD**

| GRUPOS<br>DE EDAD | TAMAÑO DEL MUNICIPIO |             |             |              |               |               | Capital provincia |
|-------------------|----------------------|-------------|-------------|--------------|---------------|---------------|-------------------|
|                   | ≤ 1.000              | 1.001-2.000 | 2.001-5.000 | 5.001-10.000 | 10.001-20.000 | 20.001-50.000 |                   |
| De 0 a 4 años     | -2                   | 6           | 9           | 3            | 2             | -9            | -9                |
| De 5 a 9 años     | -1                   | 5           | 10          | 8            | -6            | -7            | -9                |
| De 10 a 14 años   | -3                   | 3           | 15          | 1            | -5            | 0             | -11               |
| De 15 a 19 años   | 10                   | 1           | 2           | 5            | -1            | -7            | -10               |
| De 20 a 24 años   | 22                   | 18          | -6          | -2           | -8            | -19           | -5                |
| De 25 a 29 años   | -10                  | 6           | 13          | -18          | -7            | 29            | -13               |
| De 30 a 34 años   | -6                   | -9          | 27          | -14          | -1            | 0             | 3                 |
| De 35 a 39 años   | 16                   | -11         | 21          | -17          | 4             | -5            | -8                |
| De 40 a 44 años   | -3                   | 0           | 2           | 19           | 5             | 0             | -23               |
| De 45 a 49 años   | 8                    | 5           | 0           | -5           | -3            | -1            | -4                |
| De 50 a 54 años   | 23                   | 17          | -1          | -16          | 5             | -10           | -18               |
| De 55 a 59 años   | 24                   | 5           | 2           | 8            | 1             | -11           | -29               |
| De 60 a 64 años   | 16                   | -1          | -4          | 9            | -13           | 6             | -13               |
| De 65 a 69 años   | 8                    | 5           | 13          | 0            | -4            | 0             | -22               |
| De 70 a 74 años   | 0                    | 5           | -2          | 3            | 0             | -2            | -4                |
| De 75 a 79 años   | -1                   | 5           | 0           | -2           | -2            | 2             | -2                |
| De 80 a 84 años   | 17                   | -1          | -5          | -4           | -3            | -2            | -2                |
| De 85 años y más  | 45                   | -32         | -4          | -5           | 0             | -7            | 3                 |
| Total             | 163                  | 27          | 92          | -27          | -36           | -43           | -176              |

**3. SALDO POR VARIACIÓN RESIDENCIAL INTERIOR SEGÚN TAMAÑO DEL MUNICIPIO Y SEXO**

| TAMAÑO DEL MUNICIPIO | SEXO   |       |       |
|----------------------|--------|-------|-------|
|                      | Hombre | Mujer | Total |
| ≤ 1.000              | 41     | 122   | 163   |
| 1.001-2.000          | 35     | -8    | 27    |
| 2.001-5.000          | 29     | 63    | 92    |
| 5.001-10.000         | -19    | -8    | -27   |
| 10.001-20.000        | -26    | -10   | -36   |
| 20.001-50.000        | -9     | -34   | -43   |
| Capital provincia    | -51    | -125  | -176  |

### 4. SALDO POR VARIACIÓN RESIDENCIAL INTERIOR. SÍNTESIS DE RESULTADOS



De 65 y más De 15 a 64 Menor de 15

## 5. SALDO POR VARIACIÓN RESIDENCIAL SEGÚN PROVINCIAS Y SEXO

| PROVINCIA              | SEXO   |       | Total |
|------------------------|--------|-------|-------|
|                        | Hombre | Mujer |       |
| Álava                  | 7      | -8    | -1    |
| Albacete               | 0      | 6     | 6     |
| Alicante/Alacant       | -1     | 11    | 10    |
| Almería                | 8      | 6     | 14    |
| Asturias               | 0      | -9    | -9    |
| Ávila                  | 4      | 8     | 12    |
| Badajoz                | 51     | 25    | 76    |
| Balears (Illes)        | 12     | 19    | 31    |
| Barcelona              | 39     | 44    | 83    |
| Burgos                 | -6     | -14   | -20   |
| Cádiz                  | 4      | -19   | -15   |
| Cantabria              | -21    | -2    | -23   |
| Castellón/Castelló     | -2     | -3    | -5    |
| Ceuta                  | -5     | -1    | -6    |
| Ciudad Real            | -13    | -1    | -14   |
| Córdoba                | 5      | 2     | 7     |
| Coruña (A)             | -10    | -9    | -19   |
| Cuenca                 | 1      | -5    | -4    |
| Girona                 | 8      | -5    | 3     |
| Granada                | -9     | -9    | -18   |
| Guadalajara            | 16     | 11    | 27    |
| Guipúzcoa              | 1      | 5     | 6     |
| Huelva                 | -17    | -14   | -31   |
| Huesca                 | 8      | 2     | 10    |
| Jaén                   | -1     | -3    | -4    |
| León                   | -10    | -5    | -15   |
| Lleida                 | -9     | -3    | -12   |
| Lugo                   | -3     | -2    | -5    |
| Madrid                 | 220    | 336   | 556   |
| Málaga                 | -7     | -8    | -15   |
| Melilla                | -4     | 0     | -4    |
| Murcia                 | -2     | 10    | 8     |
| Navarra                | -5     | -8    | -13   |
| Ourense                | 7      | 1     | 8     |
| Palencia               | -6     | -1    | -7    |
| Palmas (Las)           | -5     | -4    | -9    |
| Pontevedra             | 0      | -7    | -7    |
| Rioja (La)             | 8      | -3    | 5     |
| Salamanca              | -69    | -62   | -131  |
| Santa Cruz de Tenerife | -7     | -12   | -19   |
| Segovia                | -4     | -6    | -10   |
| Sevilla                | -15    | -25   | -40   |
| Soria                  | -4     | -9    | -13   |
| Tarragona              | 1      | 10    | 11    |
| Teruel                 | 0      | -1    | -1    |
| Toledo                 | -10    | -1    | -11   |
| Valencia/València      | -11    | -4    | -15   |
| Valladolid             | -15    | -7    | -22   |
| Vizcaya                | 23     | -7    | 16    |
| Zamora                 | 2      | 3     | 5     |
| Zaragoza               | 0      | -5    | -5    |
| Total                  | 154    | 217   | 371   |



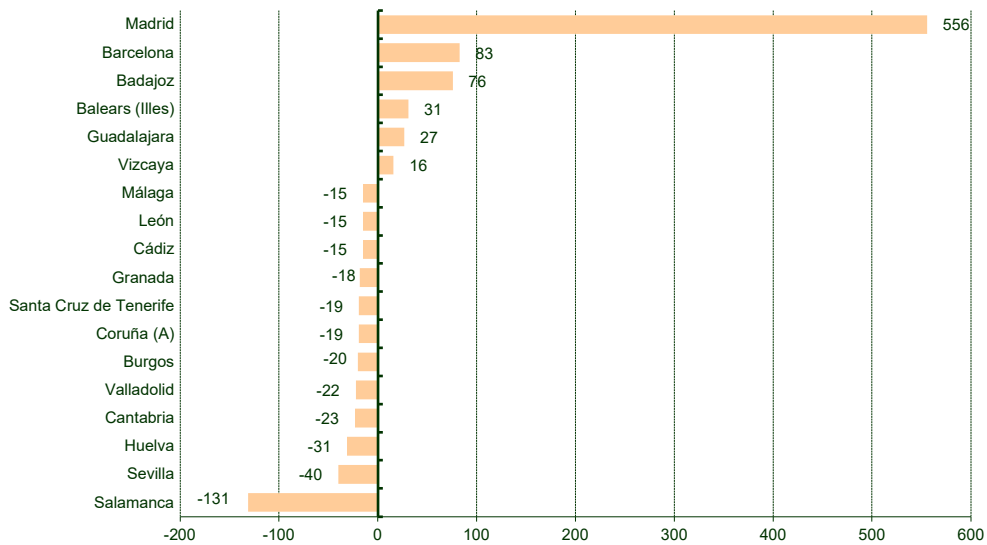
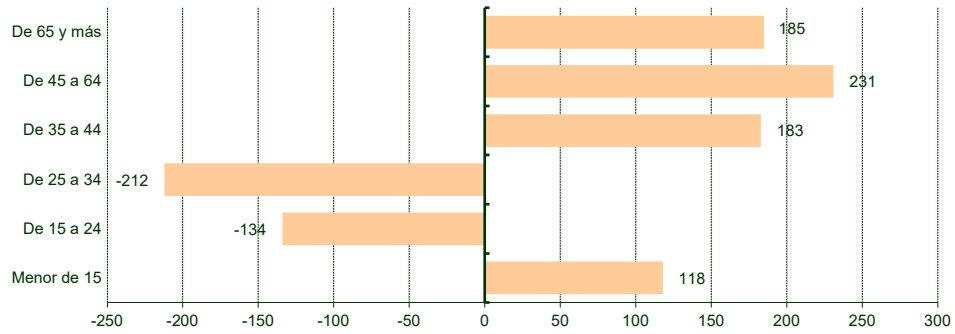
**6. SALDO POR VARIACIÓN RESIDENCIAL INTERPROVINCIAL SEGÚN GRUPOS DE EDAD Y SEXO**

| GRUPOS DE EDAD   | SEXO   |       | Total |
|------------------|--------|-------|-------|
|                  | Hombre | Mujer |       |
| De 0 a 4 años    | 49     | 24    | 73    |
| De 5 a 9 años    | 17     | 17    | 34    |
| De 10 a 14 años  | 8      | 3     | 11    |
| De 15 a 19 años  | -1     | -4    | -5    |
| De 20 a 24 años  | -85    | -44   | -129  |
| De 25 a 29 años  | -114   | -45   | -159  |
| De 30 a 34 años  | -57    | 4     | -53   |
| De 35 a 39 años  | 18     | 21    | 39    |
| De 40 a 44 años  | 101    | 43    | 144   |
| De 45 a 49 años  | 12     | 5     | 17    |
| De 50 a 54 años  | -1     | 43    | 42    |
| De 55 a 59 años  | 56     | 40    | 96    |
| De 60 a 64 años  | 46     | 30    | 76    |
| De 65 a 69 años  | 34     | 27    | 61    |
| De 70 a 74 años  | 49     | 42    | 91    |
| De 75 a 79 años  | 8      | 1     | 9     |
| De 80 a 84 años  | -4     | 3     | -1    |
| De 85 años y más | 18     | 7     | 25    |
| Total            | 154    | 217   | 371   |

**7. SALDO POR VARIACIÓN RESIDENCIAL INTERPROVINCIAL SEGÚN TAMAÑO DEL MUNICIPIO Y SEXO**

| TAMAÑO DEL MUNICIPIO | SEXO   |       | Total |
|----------------------|--------|-------|-------|
|                      | Hombre | Mujer |       |
| ≤ 1.000              | 242    | 225   | 467   |
| 1.001-2.000          | 119    | 111   | 230   |
| 2.001-5.000          | 43     | 64    | 107   |
| 5.001-10.000         | 11     | 18    | 29    |
| 10.001-20.000        | -56    | -27   | -83   |
| 20.001-50.000        | -30    | -23   | -53   |
| Capital provincia    | -175   | -151  | -326  |
| Total                | 154    | 217   | 371   |

**8. SALDO POR VARIACIÓN RESIDENCIAL INTERPROVINCIAL. SÍNTESIS DE RESULTADOS**



## 9. SALDO POR VARIACIÓN RESIDENCIAL EXTERIOR SEGÚN PAÍS Y SEXO

| PAÍS                      | SEXO   |       | Total |
|---------------------------|--------|-------|-------|
|                           | Hombre | Mujer |       |
| EUROPA                    | 58     | 2     | 60    |
| Alemania                  | 1      | -7    | -6    |
| Andorra                   | 2      | -1    | 1     |
| Austria                   | -1     | -3    | -4    |
| Belarús                   | 0      | 2     | 2     |
| Bélgica                   | -5     | -3    | -8    |
| Bulgaria                  | 0      | 1     | 1     |
| Croacia                   | 1      | 1     | 2     |
| Dinamarca                 | 3      | -1    | 2     |
| Finlandia                 | 2      | 0     | 2     |
| Francia                   | 0      | -4    | -4    |
| Georgia                   | 0      | 1     | 1     |
| Grecia                    | 1      | 0     | 1     |
| Hungría                   | 1      | 0     | 1     |
| Irlanda                   | -2     | -4    | -6    |
| Islandia                  | 0      | -2    | -2    |
| Italia                    | 10     | -1    | 9     |
| Luxemburgo                | -1     | 0     | -1    |
| Malta                     | -1     | -1    | -2    |
| Noruega                   | -1     | 0     | -1    |
| Países Bajos              | 3      | 4     | 7     |
| Polonia                   | 0      | -1    | -1    |
| Portugal                  | 18     | 9     | 27    |
| Reino Unido               | 19     | 2     | 21    |
| República Checa           | -2     | 1     | -1    |
| Rumanía                   | 10     | 7     | 17    |
| Rusia                     | 1      | 5     | 6     |
| Suecia                    | 0      | 1     | 1     |
| Suiza                     | -4     | -5    | -9    |
| Turquía                   | 1      | 0     | 1     |
| Ucrania                   | 2      | 1     | 3     |
| AFRICA                    | 59     | 43    | 102   |
| Angola                    | -2     | 0     | -2    |
| Argelia                   | 5      | 2     | 7     |
| Camerún                   | 3      | 0     | 3     |
| Guinea                    | 1      | 0     | 1     |
| Guinea Ecuatorial         | -1     | 0     | -1    |
| Mali                      | 3      | 0     | 3     |
| Marruecos                 | 49     | 39    | 88    |
| Rep.Democrática del Congo | -1     | 0     | -1    |
| Sudáfrica                 | 1      | 0     | 1     |
| Túnez                     | 1      | 2     | 3     |
| AMERICA                   | 114    | 163   | 277   |
| Argentina                 | 7      | 10    | 17    |
| Bolivia                   | 3      | 2     | 5     |
| Brasil                    | 8      | 7     | 15    |
| Canadá                    | 2      | 1     | 3     |
| Chile                     | 12     | 8     | 20    |
| Colombia                  | 29     | 40    | 69    |
| Costa Rica                | 0      | 1     | 1     |
| Cuba                      | 6      | 3     | 9     |
| Ecuador                   | 3      | 2     | 5     |

**9. SALDO POR VARIACIÓN RESIDENCIAL EXTERIOR SEGÚN PAÍS Y SEXO**

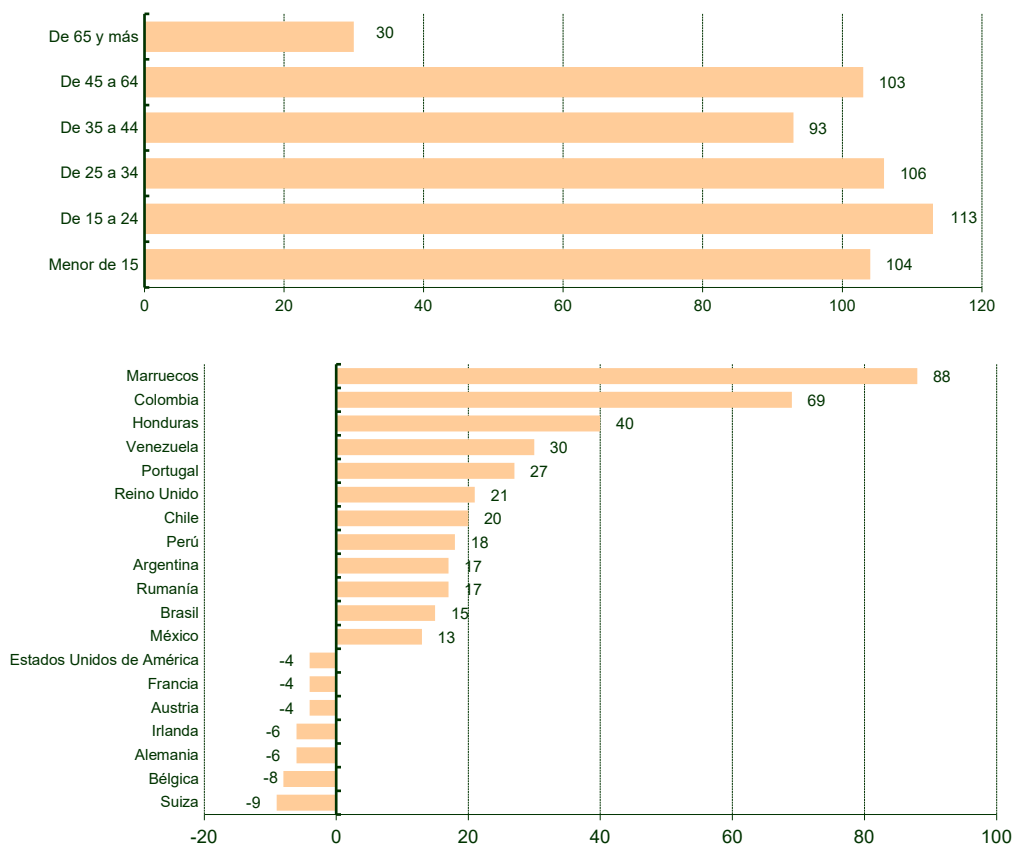
(Conclusión)

| PAÍS  | SEXO   |       | Total |
|---|--------|-------|-------|
|   | Hombre | Mujer |       |
| El Salvador   | 4      | 6     | 10    |
| Estados Unidos de América                                   | -8     | 4     | -4    |
| Guatemala   | 2      | 0     | 2     |
| Honduras  | 8      | 32    | 40    |
| México  | 4      | 9     | 13    |
| Nicaragua   | 4      | 7     | 11    |
| Panamá  | 0      | -1    | -1    |
| Paraguay  | 1      | 5     | 6     |
| Perú  | 8      | 10    | 18    |
| República Dominicana  | 4      | 4     | 8     |
| Uruguay   | -1     | 1     | 0     |
| Venezuela   | 18     | 12    | 30    |
| ASIA  | 10     | 4     | 14    |
| China   | 3      | 3     | 6     |
| Emiratos Árabes Unidos                                      | -2     | -1    | -3    |
| Filipinas   | 0      | 1     | 1     |
| India   | 0      | 1     | 1     |
| Japón   | 1      | -1    | 0     |
| Kuwait  | 1      | 0     | 1     |
| Pakistán  | 5      | 3     | 8     |
| Palestina. Estado Observador, no miembro de Naciones Unidas | 1      | 0     | 1     |
| Qatar   | 0      | -1    | -1    |
| Siria   | 1      | 0     | 1     |
| Otros territorios de Asia                                   | 0      | -1    | -1    |
| OCEANIA   | -1     | 1     | 0     |
| Australia   | 0      | 2     | 2     |
| Nueva Zelanda   | -1     | -1    | -2    |
| No consta   | 125    | 112   | 237   |
| Bajas por caducidad   | -71    | -70   | -141  |
| Total   | 294    | 255   | 549   |

## 10. SALDO POR VARIACIÓN RESIDENCIAL EXTERIOR SEGÚN GRUPOS DE EDAD Y SEXO

| GRUPOS DE EDAD   | SEXO   |       | Total |
|------------------|--------|-------|-------|
|                  | Hombre | Mujer |       |
| De 0 a 4 años    | 35     | 19    | 54    |
| De 5 a 9 años    | 11     | 9     | 20    |
| De 10 a 14 años  | 18     | 12    | 30    |
| De 15 a 19 años  | 28     | 23    | 51    |
| De 20 a 24 años  | 31     | 31    | 62    |
| De 25 a 29 años  | 29     | 30    | 59    |
| De 30 a 34 años  | 29     | 18    | 47    |
| De 35 a 39 años  | 34     | 34    | 68    |
| De 40 a 44 años  | 13     | 12    | 25    |
| De 45 a 49 años  | 13     | 25    | 38    |
| De 50 a 54 años  | 14     | 12    | 26    |
| De 55 a 59 años  | 15     | 14    | 29    |
| De 60 a 64 años  | 4      | 6     | 10    |
| De 65 a 69 años  | 11     | 4     | 15    |
| De 70 a 74 años  | 3      | 5     | 8     |
| De 75 a 79 años  | 4      | 1     | 5     |
| De 80 a 84 años  | 2      | 0     | 2     |
| De 85 años y más | 0      | 0     | 0     |
| Total            | 294    | 255   | 549   |

## 11. SALDO POR VARIACIÓN RESIDENCIAL EXTERIOR. SÍNTESIS DE RESULTADOS





# VARIACIONES RESIDENCIALES

Municipal







Altas por variación residencial

Municipal 2020



## 1. ALTAS POR VARIACIÓN RESIDENCIAL MUNICIPAL SEGÚN SEXO Y MUNICIPIO DE ALTA

| PROVINCIA DE BADAJOZ      | SEXO   |       | Total |
|---------------------------|--------|-------|-------|
|                           | Hombre | Mujer |       |
| Acedera                   | 16     | 17    | 33    |
| Aceuchal                  | 81     | 71    | 152   |
| Ahillones                 | 4      | 8     | 12    |
| Alange                    | 27     | 25    | 52    |
| Albuera (La)              | 32     | 47    | 79    |
| Alburquerque              | 50     | 65    | 115   |
| Alconchel                 | 22     | 18    | 40    |
| Alconera                  | 10     | 14    | 24    |
| Aljucén                   | 8      | 4     | 12    |
| Almendral                 | 19     | 16    | 35    |
| Almendralejo              | 481    | 469   | 950   |
| Arroyo de San Serván      | 49     | 50    | 99    |
| Atalaya                   | 1      | 2     | 3     |
| Azuaga                    | 88     | 94    | 182   |
| Badajoz                   | 1.533  | 1.516 | 3.049 |
| Barcarrota                | 58     | 54    | 112   |
| Baterno                   | 0      | 0     | 0     |
| Benquerencia de la Serena | 16     | 18    | 34    |
| Berlanga                  | 21     | 24    | 45    |
| Bienvenida                | 26     | 28    | 54    |
| Bodonal de la Sierra      | 5      | 9     | 14    |
| Burguillos del Cerro      | 45     | 31    | 76    |
| Cabeza del Buey           | 53     | 41    | 94    |
| Cabeza la Vaca            | 17     | 12    | 29    |
| Calamonte                 | 65     | 67    | 132   |
| Calera de León            | 17     | 20    | 37    |
| Calzadilla de los Barros  | 8      | 8     | 16    |
| Campanario                | 34     | 33    | 67    |
| Campillo de Llerena       | 15     | 10    | 25    |
| Capilla                   | 2      | 0     | 2     |
| Carmonita                 | 6      | 8     | 14    |
| Carrascalejo (El)         | 2      | 6     | 8     |
| Casas de Don Pedro        | 37     | 31    | 68    |
| Casas de Reina            | 15     | 3     | 18    |
| Castilblanco              | 21     | 19    | 40    |
| Castuera                  | 50     | 60    | 110   |
| Cheles                    | 12     | 13    | 25    |
| Codosera (La)             | 31     | 35    | 66    |
| Cordobilla de Lácara      | 8      | 8     | 16    |
| Coronada (La)             | 25     | 29    | 54    |
| Corte de Peleas           | 23     | 25    | 48    |
| Cristina                  | 4      | 1     | 5     |
| Don Álvaro                | 27     | 23    | 50    |
| Don Benito                | 423    | 473   | 896   |
| Entrín Bajo               | 19     | 16    | 35    |
| Esparragalejo             | 17     | 15    | 32    |
| Esparragosa de la Serena  | 13     | 8     | 21    |
| Esparragosa de Lares      | 12     | 10    | 22    |
| Feria                     | 5      | 8     | 13    |
| Fregenal de la Sierra     | 43     | 59    | 102   |
| Fuenlabrada de los Montes | 17     | 32    | 49    |
| Fuente de Cantos          | 47     | 48    | 95    |
| Fuente del Arco           | 7      | 9     | 16    |
| Fuente del Maestre        | 73     | 74    | 147   |
| Fuentes de León           | 23     | 35    | 58    |
| Garbayuela                | 16     | 5     | 21    |

## 1. ALTAS POR VARIACIÓN RESIDENCIAL MUNICIPAL SEGÚN SEXO Y MUNICIPIO DE ALTA

| PROVINCIA DE BADAJOZ     | SEXO   |       | Total |
|--------------------------|--------|-------|-------|
|                          | Hombre | Mujer |       |
| Garlitos                 | 3      | 4     | 7     |
| Garrovilla (La)          | 20     | 27    | 47    |
| Granja de Torrehermosa   | 23     | 26    | 49    |
| Guadiana                 | 36     | 39    | 75    |
| Guareña                  | 63     | 63    | 126   |
| Haba (La)                | 13     | 11    | 24    |
| Helechosa de los Montes  | 9      | 8     | 17    |
| Herrera del Duque        | 53     | 62    | 115   |
| Higuera de la Serena     | 15     | 20    | 35    |
| Higuera de Llerena       | 8      | 14    | 22    |
| Higuera de Vargas        | 23     | 23    | 46    |
| Higuera la Real          | 25     | 34    | 59    |
| Hinojosa del Valle       | 7      | 6     | 13    |
| Hornachos                | 25     | 35    | 60    |
| Jerez de los Caballeros  | 74     | 83    | 157   |
| Lapa (La)                | 4      | 2     | 6     |
| Llera                    | 13     | 8     | 21    |
| Llerena                  | 65     | 71    | 136   |
| Lobón                    | 38     | 25    | 63    |
| Magacela                 | 10     | 7     | 17    |
| Maguilla                 | 17     | 15    | 32    |
| Malcocinado              | 2      | 4     | 6     |
| Malpartida de la Serena  | 6      | 3     | 9     |
| Manchita                 | 8      | 7     | 15    |
| Medellín                 | 41     | 31    | 72    |
| Medina de las Torres     | 13     | 13    | 26    |
| Mengabril                | 10     | 7     | 17    |
| Mérida                   | 784    | 806   | 1.590 |
| Mirandilla               | 16     | 12    | 28    |
| Monesterio               | 122    | 60    | 182   |
| Montemolín               | 23     | 19    | 42    |
| Monterrubio de la Serena | 29     | 35    | 64    |
| Montijo                  | 231    | 195   | 426   |
| Morera (La)              | 1      | 4     | 5     |
| Nava de Santiago (La)    | 11     | 19    | 30    |
| Navalvillar de Pela      | 61     | 58    | 119   |
| Nogales                  | 5      | 9     | 14    |
| Oliva de la Frontera     | 44     | 40    | 84    |
| Oliva de Mérida          | 20     | 11    | 31    |
| Olivenza                 | 134    | 130   | 264   |
| Orellana de la Sierra    | 19     | 5     | 24    |
| Orellana la Vieja        | 34     | 43    | 77    |
| Palomas                  | 9      | 9     | 18    |
| Parra (La)               | 6      | 5     | 11    |
| Peñalsordo               | 13     | 5     | 18    |
| Peraleda del Zaucejo     | 4      | 3     | 7     |
| Puebla de Alcocer        | 6      | 9     | 15    |
| Puebla de la Calzada     | 103    | 93    | 196   |
| Puebla de la Reina       | 9      | 8     | 17    |
| Puebla de Obando         | 21     | 23    | 44    |
| Puebla de Sancho Pérez   | 41     | 47    | 88    |
| Puebla del Maestre       | 18     | 10    | 28    |
| Puebla del Prior         | 5      | 5     | 10    |
| Pueblonuevo del Guadiana | 20     | 17    | 37    |
| Quintana de la Serena    | 49     | 45    | 94    |
| Reina                    | 5      | 4     | 9     |

**1. ALTAS POR VARIACIÓN RESIDENCIAL MUNICIPAL SEGÚN SEXO Y MUNICIPIO DE ALTA**

(Conclusión)

| PROVINCIA DE BADAJOZ      | SEXO         |              | Total         |
|---------------------------|--------------|--------------|---------------|
|                           | Hombre       | Mujer        |               |
| Rena                      | 11           | 2            | 13            |
| Retamal de Llerena        | 6            | 3            | 9             |
| Ribera del Fresno         | 57           | 44           | 101           |
| Risco                     | 2            | 1            | 3             |
| Roca de la Sierra (La)    | 15           | 14           | 29            |
| Salvaleón                 | 20           | 13           | 33            |
| Salvatierra de los Barros | 13           | 18           | 31            |
| San Pedro de Mérida       | 19           | 13           | 32            |
| San Vicente de Alcántara  | 46           | 44           | 90            |
| Sancti-Spiritus           | 4            | 6            | 10            |
| Santa Amalia              | 45           | 62           | 107           |
| Santa Marta               | 53           | 54           | 107           |
| Santos de Maimona (Los)   | 68           | 79           | 147           |
| Segura de León            | 22           | 22           | 44            |
| Siruela                   | 24           | 23           | 47            |
| Solana de los Barros      | 31           | 35           | 66            |
| Talarrubias               | 39           | 39           | 78            |
| Talavera la Real          | 58           | 68           | 126           |
| Táliga                    | 6            | 8            | 14            |
| Tamurejo                  | 7            | 2            | 9             |
| Torre de Miguel Sesmero   | 14           | 13           | 27            |
| Torremayor                | 33           | 42           | 75            |
| Torremejía                | 24           | 18           | 42            |
| Trasierra                 | 4            | 4            | 8             |
| Trujillanos               | 33           | 26           | 59            |
| Usagre                    | 27           | 23           | 50            |
| Valdecaballeros           | 38           | 31           | 69            |
| Valdelacalzada            | 38           | 34           | 72            |
| Valdetorres               | 14           | 13           | 27            |
| Valencia de las Torres    | 6            | 4            | 10            |
| Valencia del Mombuey      | 7            | 6            | 13            |
| Valencia del Ventoso      | 15           | 12           | 27            |
| Valle de la Serena        | 12           | 11           | 23            |
| Valle de Matamoros        | 6            | 8            | 14            |
| Valle de Santa Ana        | 4            | 6            | 10            |
| Valverde de Burguillos    | 5            | 6            | 11            |
| Valverde de Leganés       | 38           | 39           | 77            |
| Valverde de Llerena       | 5            | 9            | 14            |
| Valverde de Mérida        | 9            | 18           | 27            |
| Villafranca de los Barros | 122          | 99           | 221           |
| Villagarcía de la Torre   | 11           | 11           | 22            |
| Villagonzalo              | 15           | 22           | 37            |
| Villalba de los Barros    | 13           | 19           | 32            |
| Villanueva de la Serena   | 318          | 329          | 647           |
| Villanueva del Fresno     | 38           | 32           | 70            |
| Villar de Rena            | 12           | 7            | 19            |
| Villar del Rey            | 29           | 22           | 51            |
| Villarta de los Montes    | 5            | 6            | 11            |
| Zafra                     | 225          | 272          | 497           |
| Zahínos                   | 16           | 21           | 37            |
| Zalamea de la Serena      | 36           | 52           | 88            |
| Zarza (La)                | 21           | 33           | 54            |
| Zarza-Capilla             | 4            | 7            | 11            |
| <b>Total</b>              | <b>7.989</b> | <b>8.006</b> | <b>15.995</b> |

## 1. ALTAS POR VARIACIÓN RESIDENCIAL MUNICIPAL SEGÚN SEXO Y MUNICIPIO DE ALTA

| PROVINCIA DE CÁCERES     | SEXO   |       | Total |
|--------------------------|--------|-------|-------|
|                          | Hombre | Mujer |       |
| Abadía                   | 14     | 18    | 32    |
| Abertura                 | 8      | 4     | 12    |
| Acebo                    | 15     | 24    | 39    |
| Acehúche                 | 12     | 12    | 24    |
| Aceituna                 | 4      | 7     | 11    |
| Ahigal                   | 18     | 25    | 43    |
| Alagón del Río           | 4      | 7     | 11    |
| Albalá                   | 14     | 18    | 32    |
| Alcántara                | 14     | 10    | 24    |
| Alcollarín               | 4      | 8     | 12    |
| Alcuéscar                | 20     | 26    | 46    |
| Aldea del Cano           | 16     | 21    | 37    |
| Aldea del Obispo (La)    | 9      | 5     | 14    |
| Aldeacentenera           | 20     | 16    | 36    |
| Aldeanueva de la Vera    | 23     | 32    | 55    |
| Aldeanueva del Camino    | 23     | 20    | 43    |
| Aldehuela de Jerte       | 4      | 6     | 10    |
| Alía                     | 30     | 20    | 50    |
| Aliseda                  | 18     | 9     | 27    |
| Almaraz                  | 30     | 18    | 48    |
| Almoharín                | 16     | 15    | 31    |
| Arroyo de la Luz         | 38     | 48    | 86    |
| Arroyomolinos            | 11     | 7     | 18    |
| Arroyomolinos de la Vera | 4      | 5     | 9     |
| Baños de Montemayor      | 19     | 19    | 38    |
| Barrado                  | 0      | 0     | 0     |
| Belvís de Monroy         | 26     | 18    | 44    |
| Benquerencia             | 2      | 2     | 4     |
| Berrocalejo              | 7      | 6     | 13    |
| Berzocana                | 8      | 7     | 15    |
| Bohonal de Ibor          | 12     | 19    | 31    |
| Botija                   | 8      | 12    | 20    |
| Brozas                   | 14     | 20    | 34    |
| Cabañas del Castillo     | 5      | 7     | 12    |
| Cabezabellosa            | 9      | 14    | 23    |
| Cabezuela del Valle      | 13     | 16    | 29    |
| Cabrero                  | 7      | 7     | 14    |
| Cáceres                  | 952    | 980   | 1.932 |
| Cachorrilla              | 6      | 5     | 11    |
| Cadalso                  | 3      | 7     | 10    |
| Calzadilla               | 5      | 6     | 11    |
| Caminomorisco            | 17     | 17    | 34    |
| Campillo de Deleitosa    | 2      | 5     | 7     |
| Campo Lugar              | 14     | 16    | 30    |
| Cañamero                 | 31     | 23    | 54    |
| Cañaveral                | 17     | 18    | 35    |
| Carbajo                  | 3      | 3     | 6     |
| Carcaboso                | 15     | 15    | 30    |
| Carrascalejo             | 14     | 11    | 25    |
| Casar de Cáceres         | 78     | 88    | 166   |
| Casar de Palomero        | 13     | 16    | 29    |
| Casares de las Hurdes    | 2      | 2     | 4     |
| Casas de Don Antonio     | 3      | 0     | 3     |
| Casas de Don Gómez       | 4      | 4     | 8     |
| Casas de Millán          | 7      | 11    | 18    |
| Casas de Miravete        | 5      | 3     | 8     |

## 1. ALTAS POR VARIACIÓN RESIDENCIAL MUNICIPAL SEGÚN SEXO Y MUNICIPIO DE ALTA

| PROVINCIA DE CÁCERES     | SEXO   |       | Total |
|--------------------------|--------|-------|-------|
|                          | Hombre | Mujer |       |
| Casas del Castañar       | 2      | 0     | 2     |
| Casas del Monte          | 5      | 1     | 6     |
| Casatejada               | 36     | 31    | 67    |
| Casillas de Coria        | 6      | 3     | 9     |
| Castañar de Ibor         | 20     | 20    | 40    |
| Ceclavín                 | 17     | 23    | 40    |
| Cedillo                  | 6      | 7     | 13    |
| Cerezo                   | 2      | 1     | 3     |
| Cilleros                 | 20     | 28    | 48    |
| Collado de la Vera       | 19     | 12    | 31    |
| Conquista de la Sierra   | 9      | 6     | 15    |
| Coria                    | 161    | 159   | 320   |
| Cuacos de Yuste          | 15     | 22    | 37    |
| Cumbre (La)              | 14     | 10    | 24    |
| Deleitosa                | 15     | 17    | 32    |
| Descargamaría            | 3      | 1     | 4     |
| Eljas                    | 11     | 10    | 21    |
| Escorial                 | 10     | 7     | 17    |
| Fresnedoso de Ibor       | 8      | 3     | 11    |
| Galisteo                 | 10     | 11    | 21    |
| Garciaz                  | 12     | 13    | 25    |
| Garganta (La)            | 3      | 2     | 5     |
| Garganta la Olla         | 15     | 20    | 35    |
| Gargantilla              | 5      | 9     | 14    |
| Gargüera                 | 6      | 5     | 11    |
| Garrovillas de Alconétar | 28     | 34    | 62    |
| Garvín                   | 4      | 3     | 7     |
| Gata                     | 33     | 33    | 66    |
| Gordo (El)               | 19     | 14    | 33    |
| Granja (La)              | 2      | 4     | 6     |
| Guadalupe                | 37     | 43    | 80    |
| Guijo de Coria           | 4      | 1     | 5     |
| Guijo de Galisteo        | 17     | 17    | 34    |
| Guijo de Granadilla      | 11     | 4     | 15    |
| Guijo de Santa Bárbara   | 13     | 11    | 24    |
| Herguijuela              | 5      | 4     | 9     |
| Hernán-Pérez             | 2      | 5     | 7     |
| Herrera de Alcántara     | 2      | 2     | 4     |
| Herreruela               | 7      | 2     | 9     |
| Hervás                   | 67     | 78    | 145   |
| Higuera                  | 0      | 3     | 3     |
| Hinojal                  | 15     | 12    | 27    |
| Holguera                 | 4      | 10    | 14    |
| Hoyos                    | 21     | 25    | 46    |
| Huélaga                  | 2      | 1     | 3     |
| Ibahernando              | 10     | 9     | 19    |
| Jaraicejo                | 10     | 13    | 23    |
| Jaraíz de la Vera        | 102    | 104   | 206   |
| Jarandilla de la Vera    | 69     | 69    | 138   |
| Jarilla                  | 3      | 0     | 3     |
| Jerte                    | 24     | 21    | 45    |
| Ladrillar                | 2      | 1     | 3     |
| Logrosán                 | 32     | 29    | 61    |
| Losar de la Vera         | 26     | 31    | 57    |
| Madrigal de la Vera      | 50     | 35    | 85    |
| Madrigalejo              | 33     | 26    | 59    |

## 1. ALTAS POR VARIACIÓN RESIDENCIAL MUNICIPAL SEGÚN SEXO Y MUNICIPIO DE ALTA

| PROVINCIA DE CÁCERES      | SEXO   |       | Total |
|---------------------------|--------|-------|-------|
|                           | Hombre | Mujer |       |
| Madroñera                 | 36     | 24    | 60    |
| Majadas                   | 22     | 25    | 47    |
| Malpartida de Cáceres     | 50     | 60    | 110   |
| Malpartida de Plasencia   | 75     | 94    | 169   |
| Marchagaz                 | 2      | 2     | 4     |
| Mata de Alcántara         | 2      | 1     | 3     |
| Membrío                   | 9      | 10    | 19    |
| Mesas de Ibor             | 2      | 5     | 7     |
| Miajadas                  | 125    | 125   | 250   |
| Millanes                  | 3      | 11    | 14    |
| Mirabel                   | 18     | 16    | 34    |
| Mohedas de Granadilla     | 10     | 14    | 24    |
| Monroy                    | 22     | 18    | 40    |
| Montánchez                | 20     | 21    | 41    |
| Montehermoso              | 38     | 30    | 68    |
| Moraleja                  | 104    | 84    | 188   |
| Morcillo                  | 14     | 15    | 29    |
| Navaconcejo               | 24     | 30    | 54    |
| Navalmoral de la Mata     | 342    | 310   | 652   |
| Navalvillar de Ibor       | 6      | 5     | 11    |
| Navas del Madroño         | 8      | 8     | 16    |
| Navezuelas                | 12     | 13    | 25    |
| Nuñomoral                 | 15     | 12    | 27    |
| Oliva de Plasencia        | 4      | 3     | 7     |
| Palomero                  | 9      | 6     | 15    |
| Pasarón de la Vera        | 14     | 12    | 26    |
| Pedroso de Acim           | 1      | 0     | 1     |
| Peraleda de la Mata       | 41     | 30    | 71    |
| Peraleda de San Román     | 20     | 1     | 21    |
| Perales del Puerto        | 26     | 23    | 49    |
| Pescueza                  | 2      | 2     | 4     |
| Pesga (La)                | 11     | 14    | 25    |
| Piedras Albas             | 2      | 4     | 6     |
| Pinofranqueado            | 28     | 19    | 47    |
| Piornal                   | 11     | 17    | 28    |
| Plasencia                 | 435    | 462   | 897   |
| Plasenzuela               | 10     | 17    | 27    |
| Portaje                   | 9      | 6     | 15    |
| Portezuelo                | 8      | 3     | 11    |
| Pozuelo de Zarcón         | 5      | 7     | 12    |
| Pueblonuevo de Miramontes | 10     | 6     | 16    |
| Puerto de Santa Cruz      | 6      | 7     | 13    |
| Rebollar                  | 2      | 1     | 3     |
| Riolobos                  | 11     | 9     | 20    |
| Robledillo de Gata        | 1      | 0     | 1     |
| Robledillo de la Vera     | 8      | 9     | 17    |
| Robledillo de Trujillo    | 12     | 12    | 24    |
| Robledollano              | 7      | 3     | 10    |
| Romangordo                | 6      | 3     | 9     |
| Rosalejo                  | 14     | 4     | 18    |
| Ruanes                    | 3      | 5     | 8     |
| Salorino                  | 11     | 13    | 24    |
| Salvatierra de Santiago   | 1      | 4     | 5     |
| San Martín de Trevejo     | 20     | 13    | 33    |
| Santa Ana                 | 9      | 14    | 23    |
| Santa Cruz de la Sierra   | 8      | 8     | 16    |



**1. ALTAS POR VARIACIÓN RESIDENCIAL MUNICIPAL SEGÚN SEXO Y MUNICIPIO DE ALTA**

(Conclusión)

| PROVINCIA DE CÁCERES      | SEXO         |              | Total         |
|---------------------------|--------------|--------------|---------------|
|                           | Hombre       | Mujer        |               |
| Santa Cruz de Paniagua    | 3            | 3            | 6             |
| Santa Marta de Magasca    | 10           | 11           | 21            |
| Santiago de Alcántara     | 8            | 12           | 20            |
| Santiago del Campo        | 8            | 2            | 10            |
| Santibáñez el Alto        | 3            | 8            | 11            |
| Santibáñez el Bajo        | 17           | 22           | 39            |
| Saucedilla                | 18           | 22           | 40            |
| Segura de Toro            | 1            | 2            | 3             |
| Serradilla                | 29           | 22           | 51            |
| Serrejón                  | 12           | 10           | 22            |
| Sierra de Fuentes         | 37           | 20           | 57            |
| Talaván                   | 10           | 10           | 20            |
| Talaveruela de la Vera    | 15           | 15           | 30            |
| Talayuela                 | 141          | 110          | 251           |
| Tejeda de Tiétar          | 7            | 12           | 19            |
| Tiétar                    | 14           | 10           | 24            |
| Toril                     | 2            | 2            | 4             |
| Tornavacas                | 3            | 9            | 12            |
| Torno (El)                | 14           | 26           | 40            |
| Torre de Don Miguel       | 14           | 17           | 31            |
| Torre de Santa María      | 7            | 9            | 16            |
| Torrecilla de los Ángeles | 11           | 29           | 40            |
| Torrecillas de la Tiesa   | 18           | 15           | 33            |
| Torrejón el Rubio         | 13           | 10           | 23            |
| Torrejuncillo             | 26           | 35           | 61            |
| Torremenga                | 18           | 23           | 41            |
| Torremocha                | 13           | 22           | 35            |
| Torreorgaz                | 31           | 30           | 61            |
| Torrequemada              | 13           | 10           | 23            |
| Trujillo                  | 101          | 94           | 195           |
| Valdastillas              | 6            | 8            | 14            |
| Valdecañas de Tajo        | 2            | 2            | 4             |
| Valdefuentes              | 24           | 25           | 49            |
| Valdehúncar               | 8            | 10           | 18            |
| Valdelacasa de Tajo       | 13           | 9            | 22            |
| Valdemorales              | 5            | 6            | 11            |
| Valdeobispo               | 17           | 23           | 40            |
| Valencia de Alcántara     | 95           | 74           | 169           |
| Valverde de la Vera       | 10           | 9            | 19            |
| Valverde del Fresno       | 6            | 3            | 9             |
| Vegaviana                 | 5            | 6            | 11            |
| Viandar de la Vera        | 8            | 7            | 15            |
| Villa del Campo           | 2            | 1            | 3             |
| Villa del Rey             | 0            | 1            | 1             |
| Villamesías               | 8            | 4            | 12            |
| Villamiel                 | 9            | 7            | 16            |
| Villanueva de la Sierra   | 9            | 14           | 23            |
| Villanueva de la Vera     | 84           | 75           | 159           |
| Villar de Plasencia       | 7            | 3            | 10            |
| Villar del Pedroso        | 14           | 15           | 29            |
| Villasbuenas de Gata      | 9            | 8            | 17            |
| Zarza de Granadilla       | 32           | 30           | 62            |
| Zarza de Montánchez       | 5            | 8            | 13            |
| Zarza la Mayor            | 15           | 14           | 29            |
| Zorita                    | 18           | 36           | 54            |
| <b>Total</b>              | <b>5.526</b> | <b>5.513</b> | <b>11.039</b> |

**2. ALTAS POR VARIACIÓN RESIDENCIAL MUNICIPAL SEGÚN PROCEDENCIA Y MUNICIPIO DE ALTA**

| MUNICIPIO DE ALTA                          | PROCECENCIA |         |                 |            |       |
|--|-------------|---------|-----------------|------------|-------|
|  | Extremadura |         | Resto de CC.AA. | Extranjero | Total |
| PROVINCIA DE BADAJOZ                       | Badajoz     | Cáceres |                 |            |       |
| Acedera                                    | 12          | 4       | 13              | 4          | 33    |
| Aceuchal                                   | 50          | 9       | 32              | 61         | 152   |
| Ahillones                                  | 7           | 0       | 4               | 1          | 12    |
| Alange                                     | 41          | 0       | 10              | 1          | 52    |
| Albuera (La)                               | 60          | 0       | 13              | 6          | 79    |
| Alburquerque                               | 60          | 25      | 24              | 6          | 115   |
| Alconchel                                  | 17          | 1       | 22              | 0          | 40    |
| Alconera                                   | 15          | 3       | 5               | 1          | 24    |
| Aljucén                                    | 11          | 0       | 1               | 0          | 12    |
| Almendral                                  | 26          | 0       | 9               | 0          | 35    |
| Almendralejo                               | 288         | 37      | 326             | 299        | 950   |
| Arroyo de San Serván                       | 38          | 1       | 43              | 17         | 99    |
| Atalaya                                    | 3           | 0       | 0               | 0          | 3     |
| Azuaga                                     | 52          | 9       | 98              | 23         | 182   |
| Badajoz                                    | 933         | 158     | 1.284           | 674        | 3.049 |
| Barcarrota                                 | 50          | 8       | 48              | 6          | 112   |
| Baterno                                    | 0           | 0       | 0               | 0          | 0     |
| Benquerencia de la Serena                  | 11          | 1       | 19              | 3          | 34    |
| Berlanga                                   | 19          | 1       | 24              | 1          | 45    |
| Bienvenida                                 | 29          | 0       | 19              | 6          | 54    |
| Bodonal de la Sierra                       | 8           | 0       | 6               | 0          | 14    |
| Burguillos del Cerro                       | 26          | 6       | 42              | 2          | 76    |
| Cabeza del Buey                            | 27          | 0       | 61              | 6          | 94    |
| Cabeza la Vaca                             | 5           | 0       | 22              | 2          | 29    |
| Calamonte                                  | 54          | 3       | 51              | 24         | 132   |
| Calera de León                             | 10          | 1       | 24              | 2          | 37    |
| Calzadilla de los Barros                   | 9           | 0       | 6               | 1          | 16    |
| Campanario                                 | 31          | 4       | 28              | 4          | 67    |
| Campillo de Llerena                        | 12          | 0       | 13              | 0          | 25    |
| Capilla                                    | 0           | 0       | 2               | 0          | 2     |
| Carmonita                                  | 4           | 3       | 6               | 1          | 14    |
| Carrascalejo (El)                          | 6           | 0       | 2               | 0          | 8     |
| Casas de Don Pedro                         | 26          | 2       | 36              | 4          | 68    |
| Casas de Reina                             | 9           | 0       | 9               | 0          | 18    |
| Castilblanco                               | 7           | 1       | 31              | 1          | 40    |
| Castuera                                   | 52          | 5       | 45              | 8          | 110   |
| Cheles                                     | 12          | 2       | 11              | 0          | 25    |
| Codosera (La)                              | 37          | 3       | 15              | 11         | 66    |
| Cordobilla de Lácara                       | 11          | 1       | 3               | 1          | 16    |
| Coronada (La)                              | 33          | 0       | 18              | 3          | 54    |
| Corte de Peleas                            | 27          | 0       | 7               | 14         | 48    |
| Cristina                                   | 2           | 0       | 3               | 0          | 5     |
| Don Álvaro                                 | 42          | 0       | 5               | 3          | 50    |
| Don Benito                                 | 385         | 87      | 289             | 135        | 896   |
| Entrín Bajo                                | 11          | 0       | 5               | 19         | 35    |
| Esparragalejo                              | 21          | 1       | 10              | 0          | 32    |
| Esparragosa de la Serena                   | 6           | 0       | 12              | 3          | 21    |
| Esparragosa de Lares                       | 13          | 3       | 6               | 0          | 22    |
| Feria                                      | 7           | 0       | 6               | 0          | 13    |
| Fregenal de la Sierra                      | 47          | 1       | 40              | 14         | 102   |
| Fuenlabrada de los Montes                  | 15          | 2       | 32              | 0          | 49    |
| Fuente de Cantos                           | 35          | 9       | 44              | 7          | 95    |
| Fuente del Arco                            | 4           | 0       | 11              | 1          | 16    |
| Fuente del Maestre                         | 56          | 3       | 43              | 45         | 147   |
| Fuentes de León                            | 19          | 0       | 37              | 2          | 58    |
| Garbayuela                                 | 9           | 0       | 11              | 1          | 21    |
| Garlitos                                   | 4           | 0       | 3               | 0          | 7     |
| Variaciones Residenciales Extremadura 2020 |             |         |                 |            | 324   |

**2. ALTAS POR VARIACIÓN RESIDENCIAL MUNICIPAL SEGÚN PROCEDENCIA Y MUNICIPIO DE ALTA**

| MUNICIPIO DE ALTA                          | PROCECENCIA |         |                 |            |       |
|--|-------------|---------|-----------------|------------|-------|
|  | Extremadura |         | Resto de CC.AA. | Extranjero | Total |
| PROVINCIA DE BADAJOZ                       | Badajoz     | Cáceres |                 |            |       |
| Garrovilla (La)                            | 33          | 1       | 12              | 1          | 47    |
| Granja de Torrehermosa                     | 8           | 0       | 32              | 9          | 49    |
| Guadiana                                   | 39          | 6       | 22              | 8          | 75    |
| Guareña                                    | 63          | 5       | 53              | 5          | 126   |
| Haba (La)                                  | 12          | 0       | 10              | 2          | 24    |
| Helechosa de los Montes                    | 2           | 0       | 13              | 2          | 17    |
| Herrera del Duque                          | 24          | 1       | 75              | 15         | 115   |
| Higuera de la Serena                       | 13          | 2       | 20              | 0          | 35    |
| Higuera de Llerena                         | 10          | 0       | 12              | 0          | 22    |
| Higuera de Vargas                          | 27          | 0       | 18              | 1          | 46    |
| Higuera la Real                            | 19          | 1       | 37              | 2          | 59    |
| Hinojosa del Valle                         | 8           | 0       | 3               | 2          | 13    |
| Hornachos                                  | 26          | 5       | 27              | 2          | 60    |
| Jerez de los Caballeros                    | 66          | 5       | 64              | 22         | 157   |
| Lapa (La)                                  | 0           | 0       | 6               | 0          | 6     |
| Llera                                      | 7           | 0       | 13              | 1          | 21    |
| Llerena                                    | 60          | 5       | 64              | 7          | 136   |
| Lobón                                      | 44          | 2       | 12              | 5          | 63    |
| Magacela                                   | 5           | 0       | 12              | 0          | 17    |
| Maguilla                                   | 14          | 0       | 15              | 3          | 32    |
| Malcocinado                                | 1           | 0       | 4               | 1          | 6     |
| Malpartida de la Serena                    | 9           | 0       | 0               | 0          | 9     |
| Manchita                                   | 7           | 1       | 7               | 0          | 15    |
| Medellín                                   | 48          | 1       | 20              | 3          | 72    |
| Medina de las Torres                       | 6           | 2       | 15              | 3          | 26    |
| Mengabril                                  | 14          | 0       | 2               | 1          | 17    |
| Mérida                                     | 589         | 124     | 639             | 238        | 1.590 |
| Mirandilla                                 | 19          | 1       | 8               | 0          | 28    |
| Monesterio                                 | 23          | 4       | 75              | 80         | 182   |
| Montemolín                                 | 12          | 1       | 28              | 1          | 42    |
| Monterrubio de la Serena                   | 16          | 0       | 41              | 7          | 64    |
| Montijo                                    | 232         | 13      | 152             | 29         | 426   |
| Morera (La)                                | 4           | 0       | 1               | 0          | 5     |
| Nava de Santiago (La)                      | 14          | 0       | 15              | 1          | 30    |
| Navalvillar de Pela                        | 46          | 10      | 55              | 8          | 119   |
| Nogales                                    | 6           | 0       | 8               | 0          | 14    |
| Oliva de la Frontera                       | 37          | 0       | 35              | 12         | 84    |
| Oliva de Mérida                            | 21          | 0       | 9               | 1          | 31    |
| Olivenza                                   | 118         | 12      | 88              | 46         | 264   |
| Orellana de la Sierra                      | 7           | 1       | 11              | 5          | 24    |
| Orellana la Vieja                          | 32          | 2       | 32              | 11         | 77    |
| Palomas                                    | 9           | 0       | 9               | 0          | 18    |
| Parra (La)                                 | 8           | 0       | 3               | 0          | 11    |
| Peñalsordo                                 | 6           | 0       | 11              | 1          | 18    |
| Peraleda del Zaucejo                       | 3           | 0       | 4               | 0          | 7     |
| Puebla de Alcocer                          | 7           | 0       | 6               | 2          | 15    |
| Puebla de la Calzada                       | 131         | 4       | 52              | 9          | 196   |
| Puebla de la Reina                         | 8           | 0       | 9               | 0          | 17    |
| Puebla de Obando                           | 19          | 4       | 20              | 1          | 44    |
| Puebla de Sancho Pérez                     | 50          | 1       | 28              | 9          | 88    |
| Puebla del Maestre                         | 7           | 0       | 21              | 0          | 28    |
| Puebla del Prior                           | 3           | 0       | 5               | 2          | 10    |
| Pueblonuevo del Guadiana                   | 17          | 1       | 16              | 3          | 37    |
| Quintana de la Serena                      | 46          | 9       | 29              | 10         | 94    |
| Reina                                      | 1           | 0       | 7               | 1          | 9     |
| Rena                                       | 8           | 3       | 2               | 0          | 13    |
| Retamal de Llerena                         | 4           | 0       | 3               | 2          | 9     |
| Variaciones Residenciales Extremadura 2020 |             |         |                 |            | 325   |

**2. ALTAS POR VARIACIÓN RESIDENCIAL MUNICIPAL SEGÚN PROCEDENCIA Y MUNICIPIO DE ALTA**

(Conclusión)

| MUNICIPIO DE ALTA           | PROCECENCIA  |            |                 |              |               |
|-----------------------------|--------------|------------|-----------------|--------------|---------------|
|                             | Extremadura  |            | Resto de CC.AA. | Extranjero   | Total         |
|                             | Badajoz      | Cáceres    |                 |              |               |
| <b>PROVINCIA DE BADAJOZ</b> |              |            |                 |              |               |
| Ribera del Fresno           | 55           | 2          | 26              | 18           | 101           |
| Risco                       | 1            | 0          | 2               | 0            | 3             |
| Roca de la Sierra (La)      | 15           | 0          | 12              | 2            | 29            |
| Salvaleón                   | 13           | 0          | 17              | 3            | 33            |
| Salvatierra de los Barros   | 11           | 1          | 17              | 2            | 31            |
| San Pedro de Mérida         | 20           | 1          | 9               | 2            | 32            |
| San Vicente de Alcántara    | 32           | 14         | 35              | 9            | 90            |
| Sancti-Spíritus             | 2            | 0          | 8               | 0            | 10            |
| Santa Amalia                | 49           | 3          | 37              | 18           | 107           |
| Santa Marta                 | 53           | 0          | 35              | 19           | 107           |
| Santos de Maimona (Los)     | 72           | 5          | 55              | 15           | 147           |
| Segura de León              | 18           | 2          | 24              | 0            | 44            |
| Siruela                     | 9            | 1          | 32              | 5            | 47            |
| Solana de los Barros        | 38           | 2          | 17              | 9            | 66            |
| Talarrubias                 | 27           | 2          | 46              | 3            | 78            |
| Talavera la Real            | 74           | 2          | 39              | 11           | 126           |
| Táliga                      | 11           | 0          | 3               | 0            | 14            |
| Tamurejo                    | 3            | 0          | 6               | 0            | 9             |
| Torre de Miguel Sesmero     | 18           | 1          | 8               | 0            | 27            |
| Torremayor                  | 57           | 2          | 16              | 0            | 75            |
| Torremejía                  | 26           | 1          | 13              | 2            | 42            |
| Trasierra                   | 2            | 0          | 6               | 0            | 8             |
| Trujillanos                 | 41           | 5          | 11              | 2            | 59            |
| Usagre                      | 23           | 0          | 22              | 5            | 50            |
| Valdecaballeros             | 10           | 4          | 52              | 3            | 69            |
| Valdelacalzada              | 47           | 0          | 16              | 9            | 72            |
| Valdetorres                 | 14           | 3          | 3               | 7            | 27            |
| Valencia de las Torres      | 6            | 1          | 3               | 0            | 10            |
| Valencia del Mombuey        | 9            | 0          | 2               | 2            | 13            |
| Valencia del Ventoso        | 13           | 1          | 9               | 4            | 27            |
| Valle de la Serena          | 9            | 2          | 11              | 1            | 23            |
| Valle de Matamoros          | 5            | 1          | 4               | 4            | 14            |
| Valle de Santa Ana          | 4            | 0          | 5               | 1            | 10            |
| Valverde de Burguillos      | 5            | 0          | 6               | 0            | 11            |
| Valverde de Leganés         | 49           | 1          | 21              | 6            | 77            |
| Valverde de Llerena         | 2            | 0          | 8               | 4            | 14            |
| Valverde de Mérida          | 26           | 0          | 1               | 0            | 27            |
| Villafranca de los Barros   | 85           | 7          | 73              | 56           | 221           |
| Villagarcía de la Torre     | 6            | 0          | 14              | 2            | 22            |
| Villagonzalo                | 23           | 0          | 13              | 1            | 37            |
| Villalba de los Barros      | 19           | 0          | 10              | 3            | 32            |
| Villanueva de la Serena     | 256          | 48         | 243             | 100          | 647           |
| Villanueva del Fresno       | 45           | 0          | 20              | 5            | 70            |
| Villar de Rena              | 8            | 4          | 7               | 0            | 19            |
| Villar del Rey              | 39           | 1          | 9               | 2            | 51            |
| Villarta de los Montes      | 5            | 0          | 6               | 0            | 11            |
| Zafra                       | 211          | 11         | 215             | 60           | 497           |
| Zahínos                     | 17           | 0          | 13              | 7            | 37            |
| Zalamea de la Serena        | 30           | 2          | 51              | 5            | 88            |
| Zarza (La)                  | 33           | 1          | 18              | 2            | 54            |
| Zarza-Capilla               | 2            | 0          | 9               | 0            | 11            |
| <b>Total</b>                | <b>6.520</b> | <b>752</b> | <b>6.317</b>    | <b>2.406</b> | <b>15.995</b> |

**2. ALTAS POR VARIACIÓN RESIDENCIAL MUNICIPAL SEGÚN PROCEDENCIA Y MUNICIPIO DE ALTA**

| MUNICIPIO DE ALTA        | PROCECENCIA |         |                 |            |       |
|--------------------------|-------------|---------|-----------------|------------|-------|
|                          | Extremadura |         | Resto de CC.AA. | Extranjero | Total |
| PROVINCIA DE CÁCERES     | Badajoz     | Cáceres |                 |            |       |
| Abadía                   | 0           | 11      | 21              | 0          | 32    |
| Abertura                 | 0           | 3       | 9               | 0          | 12    |
| Acebo                    | 2           | 16      | 12              | 9          | 39    |
| Acehúche                 | 1           | 10      | 13              | 0          | 24    |
| Aceituna                 | 0           | 9       | 2               | 0          | 11    |
| Ahigal                   | 1           | 20      | 22              | 0          | 43    |
| Alagón del Río           | 1           | 4       | 6               | 0          | 11    |
| Albalá                   | 0           | 16      | 16              | 0          | 32    |
| Alcántara                | 1           | 12      | 7               | 4          | 24    |
| Alcollarín               | 2           | 3       | 5               | 2          | 12    |
| Alcuéscar                | 8           | 16      | 17              | 5          | 46    |
| Aldea del Cano           | 2           | 23      | 12              | 0          | 37    |
| Aldea del Obispo (La)    | 0           | 3       | 11              | 0          | 14    |
| Aldeacentenera           | 2           | 20      | 13              | 1          | 36    |
| Aldeanueva de la Vera    | 0           | 24      | 29              | 2          | 55    |
| Aldeanueva del Camino    | 1           | 21      | 19              | 2          | 43    |
| Aldehuela de Jerte       | 0           | 10      | 0               | 0          | 10    |
| Alía                     | 2           | 9       | 38              | 1          | 50    |
| Aliseda                  | 0           | 13      | 12              | 2          | 27    |
| Almaraz                  | 0           | 18      | 25              | 5          | 48    |
| Almoharín                | 2           | 17      | 11              | 1          | 31    |
| Arroyo de la Luz         | 13          | 38      | 33              | 2          | 86    |
| Arroyomolinos            | 0           | 7       | 10              | 1          | 18    |
| Arroyomolinos de la Vera | 0           | 3       | 5               | 1          | 9     |
| Baños de Montemayor      | 1           | 12      | 24              | 1          | 38    |
| Barrado                  | 0           | 0       | 0               | 0          | 0     |
| Belvís de Monroy         | 0           | 24      | 16              | 4          | 44    |
| Benquerencia             | 0           | 0       | 4               | 0          | 4     |
| Berrocalejo              | 0           | 2       | 9               | 2          | 13    |
| Berzocana                | 3           | 5       | 7               | 0          | 15    |
| Bohonal de Ibor          | 0           | 11      | 17              | 3          | 31    |
| Botija                   | 2           | 10      | 7               | 1          | 20    |
| Brozas                   | 0           | 10      | 24              | 0          | 34    |
| Cabañas del Castillo     | 0           | 6       | 6               | 0          | 12    |
| Cabezabellosa            | 0           | 6       | 17              | 0          | 23    |
| Cabezuela del Valle      | 5           | 11      | 12              | 1          | 29    |
| Cabrero                  | 0           | 11      | 3               | 0          | 14    |
| Cáceres                  | 270         | 608     | 766             | 288        | 1.932 |
| Cachorrilla              | 0           | 10      | 1               | 0          | 11    |
| Cadalso                  | 2           | 3       | 4               | 1          | 10    |
| Calzadilla               | 0           | 6       | 5               | 0          | 11    |
| Caminomorisco            | 4           | 13      | 16              | 1          | 34    |
| Campillo de Deleitosa    | 0           | 1       | 0               | 6          | 7     |
| Campo Lugar              | 12          | 7       | 9               | 2          | 30    |
| Cañamero                 | 8           | 10      | 31              | 5          | 54    |
| Cañaveral                | 0           | 16      | 19              | 0          | 35    |
| Carbajo                  | 1           | 5       | 0               | 0          | 6     |
| Carcaboso                | 0           | 18      | 10              | 2          | 30    |
| Carrascalejo             | 0           | 8       | 17              | 0          | 25    |
| Casar de Cáceres         | 15          | 102     | 41              | 8          | 166   |
| Casar de Palomero        | 1           | 14      | 13              | 1          | 29    |
| Casares de las Hurdes    | 0           | 0       | 4               | 0          | 4     |
| Casas de Don Antonio     | 0           | 2       | 0               | 1          | 3     |
| Casas de Don Gómez       | 0           | 4       | 4               | 0          | 8     |
| Casas de Millán          | 0           | 14      | 4               | 0          | 18    |
| Casas de Miravete        | 1           | 2       | 5               | 0          | 8     |
| Casas del Castañar       | 0           | 0       | 2               | 0          | 2     |

**2. ALTAS POR VARIACIÓN RESIDENCIAL MUNICIPAL SEGÚN PROCEDENCIA Y MUNICIPIO DE ALTA**

| MUNICIPIO DE ALTA                                 | PROCECENCIA |         |                 |            |            |
|---|-------------|---------|-----------------|------------|------------|
|   | Extremadura |         | Resto de CC.AA. | Extranjero | Total      |
| PROVINCIA DE CÁCERES                              | Badajoz     | Cáceres |                 |            |            |
| Casas del Monte                                   | 1           | 2       | 1               | 2          | 6          |
| Casatejada  | 1           | 33      | 23              | 10         | 67         |
| Casillas de Coria                                 | 0           | 3       | 6               | 0          | 9          |
| Castañar de Ibor                                  | 1           | 12      | 24              | 3          | 40         |
| Ceclavín  | 4           | 12      | 24              | 0          | 40         |
| Cedillo   | 1           | 2       | 8               | 2          | 13         |
| Cerezo  | 0           | 2       | 1               | 0          | 3          |
| Cilleros  | 0           | 29      | 17              | 2          | 48         |
| Collado de la Vera                                | 0           | 19      | 12              | 0          | 31         |
| Conquista de la Sierra                            | 0           | 6       | 9               | 0          | 15         |
| Coria   | 17          | 95      | 158             | 50         | 320        |
| Cuacos de Yuste                                   | 1           | 10      | 19              | 7          | 37         |
| Cumbre (La)                                       | 2           | 15      | 7               | 0          | 24         |
| Deleitosa   | 0           | 13      | 17              | 2          | 32         |
| Descargamaría                                     | 0           | 2       | 2               | 0          | 4          |
| Eljas   | 1           | 4       | 14              | 2          | 21         |
| Escurial  | 3           | 7       | 4               | 3          | 17         |
| Fresnedoso de Ibor                                | 1           | 5       | 3               | 2          | 11         |
| Galisteo  | 0           | 4       | 12              | 5          | 21         |
| Garciaz   | 1           | 11      | 13              | 0          | 25         |
| Garganta (La)                                     | 0           | 1       | 4               | 0          | 5          |
| Garganta la Olla                                  | 1           | 10      | 20              | 4          | 35         |
| Gargantilla                                       | 0           | 5       | 9               | 0          | 14         |
| Gargüera  | 0           | 5       | 6               | 0          | 11         |
| Garrovillas de Alconétar                          | 3           | 26      | 30              | 3          | 62         |
| Garvín  | 0           | 4       | 2               | 1          | 7          |
| Gata  | 1           | 23      | 31              | 11         | 66         |
| Gordo (El)  | 1           | 8       | 23              | 1          | 33         |
| Granja (La)                                       | 0           | 2       | 4               | 0          | 6          |
| Guadalupe   | 6           | 16      | 50              | 8          | 80         |
| Guijo de Coria                                    | 0           | 3       | 2               | 0          | 5          |
| Guijo de Galisteo                                 | 0           | 25      | 9               | 0          | 34         |
| Guijo de Granadilla                               | 1           | 4       | 10              | 0          | 15         |
| Guijo de Santa Bárbara                            | 1           | 4       | 19              | 0          | 24         |
| Herguijuela                                       | 0           | 7       | 2               | 0          | 9          |
| Hernán-Pérez                                      | 0           | 2       | 5               | 0          | 7          |
| Herrera de Alcántara                              | 2           | 0       | 2               | 0          | 4          |
| Herreruela  | 2           | 3       | 4               | 0          | 9          |
| Hervás  | 7           | 58      | 67              | 13         | 145        |
| Higuera   | 0           | 1       | 2               | 0          | 3          |
| Hinojal   | 1           | 14      | 12              | 0          | 27         |
| Holguera  | 1           | 8       | 5               | 0          | 14         |
| Hoyos   | 2           | 21      | 21              | 2          | 46         |
| Huéлага   | 0           | 3       | 0               | 0          | 3          |
| Ibahermando                                       | 0           | 12      | 5               | 2          | 19         |
| Jaraicejo   | 0           | 7       | 16              | 0          | 23         |
| Jaraíz de la Vera                                 | 14          | 92      | 80              | 20         | 206        |
| Jarandilla de la Vera                             | 12          | 43      | 75              | 8          | 138        |
| Jarilla   | 0           | 1       | 2               | 0          | 3          |
| Jerte   | 3           | 5       | 31              | 6          | 45         |
| Ladrillar   | 0           | 2       | 1               | 0          | 3          |
| Logrosán  | 20          | 22      | 18              | 1          | 61         |
| Losar de la Vera                                  | 2           | 14      | 31              | 10         | 57         |
| Madrigal de la Vera                               | 1           | 11      | 67              | 6          | 85         |
| Madrigalejo                                       | 16          | 7       | 32              | 4          | 59         |
| Madroñera   | 0           | 33      | 25              | 2          | 60         |
| Majadas   | 2           | 36      | 5               | 4          | 47         |
| <b>Variaciones Residenciales Extremadura 2020</b> |             |         |                 |            | <b>328</b> |

**2. ALTAS POR VARIACIÓN RESIDENCIAL MUNICIPAL SEGÚN PROCEDENCIA Y MUNICIPIO DE ALTA**

| MUNICIPIO DE ALTA                          | PROCECENCIA |         |                 |            |       |
|--|-------------|---------|-----------------|------------|-------|
|  | Extremadura |         | Resto de CC.AA. | Extranjero | Total |
| PROVINCIA DE CÁCERES                       | Badajoz     | Cáceres |                 |            |       |
| Malpartida de Cáceres                      | 3           | 67      | 32              | 8          | 110   |
| Malpartida de Plasencia                    | 4           | 97      | 51              | 17         | 169   |
| Marchagaz                                  | 0           | 1       | 3               | 0          | 4     |
| Mata de Alcántara                          | 0           | 2       | 1               | 0          | 3     |
| Membrío                                    | 0           | 12      | 7               | 0          | 19    |
| Mesas de Ibor                              | 0           | 3       | 4               | 0          | 7     |
| Miajadas                                   | 52          | 101     | 86              | 11         | 250   |
| Millanes                                   | 0           | 5       | 9               | 0          | 14    |
| Mirabel                                    | 1           | 14      | 19              | 0          | 34    |
| Mohedas de Granadilla                      | 2           | 9       | 12              | 1          | 24    |
| Monroy                                     | 2           | 20      | 17              | 1          | 40    |
| Montánchez                                 | 5           | 19      | 17              | 0          | 41    |
| Montehermoso                               | 2           | 36      | 26              | 4          | 68    |
| Moraleja                                   | 11          | 65      | 96              | 16         | 188   |
| Morcillo                                   | 0           | 14      | 13              | 2          | 29    |
| Navaconcejo                                | 1           | 24      | 20              | 9          | 54    |
| Navalmoral de la Mata                      | 33          | 246     | 240             | 133        | 652   |
| Navalvillar de Ibor                        | 1           | 6       | 4               | 0          | 11    |
| Navas del Madroño                          | 0           | 6       | 10              | 0          | 16    |
| Navezuelas                                 | 0           | 18      | 7               | 0          | 25    |
| Nuñomoral                                  | 1           | 11      | 15              | 0          | 27    |
| Oliva de Plasencia                         | 0           | 5       | 2               | 0          | 7     |
| Palomero                                   | 1           | 7       | 7               | 0          | 15    |
| Pasarón de la Vera                         | 5           | 5       | 15              | 1          | 26    |
| Pedroso de Acim                            | 0           | 1       | 0               | 0          | 1     |
| Peraleda de la Mata                        | 0           | 30      | 31              | 10         | 71    |
| Peraleda de San Román                      | 0           | 1       | 18              | 2          | 21    |
| Perales del Puerto                         | 5           | 23      | 20              | 1          | 49    |
| Pescueza                                   | 0           | 4       | 0               | 0          | 4     |
| Pesga (La)                                 | 3           | 7       | 9               | 6          | 25    |
| Piedras Albas                              | 0           | 0       | 3               | 3          | 6     |
| Pinofranqueado                             | 2           | 10      | 30              | 5          | 47    |
| Piornal                                    | 2           | 19      | 7               | 0          | 28    |
| Plasencia                                  | 54          | 345     | 391             | 107        | 897   |
| Plasenzuela                                | 2           | 15      | 10              | 0          | 27    |
| Portaje                                    | 1           | 10      | 4               | 0          | 15    |
| Portezuelo                                 | 0           | 5       | 6               | 0          | 11    |
| Pozuelo de Zarzón                          | 0           | 7       | 5               | 0          | 12    |
| Pueblonuevo de Miramontes                  | 0           | 7       | 8               | 1          | 16    |
| Puerto de Santa Cruz                       | 5           | 3       | 5               | 0          | 13    |
| Rebollar                                   | 0           | 2       | 1               | 0          | 3     |
| Riolobos                                   | 2           | 12      | 6               | 0          | 20    |
| Robledillo de Gata                         | 0           | 0       | 1               | 0          | 1     |
| Robledillo de la Vera                      | 3           | 7       | 6               | 1          | 17    |
| Robledillo de Trujillo                     | 1           | 10      | 11              | 2          | 24    |
| Robledollano                               | 0           | 8       | 2               | 0          | 10    |
| Romangordo                                 | 0           | 4       | 5               | 0          | 9     |
| Rosalejo                                   | 0           | 7       | 9               | 2          | 18    |
| Ruanes                                     | 0           | 2       | 6               | 0          | 8     |
| Salorino                                   | 3           | 9       | 12              | 0          | 24    |
| Salvatierra de Santiago                    | 0           | 3       | 2               | 0          | 5     |
| San Martín de Trevejo                      | 0           | 13      | 15              | 5          | 33    |
| Santa Ana                                  | 0           | 16      | 7               | 0          | 23    |
| Santa Cruz de la Sierra                    | 1           | 6       | 9               | 0          | 16    |
| Santa Cruz de Paniagua                     | 0           | 2       | 4               | 0          | 6     |
| Santa Marta de Magasca                     | 0           | 16      | 5               | 0          | 21    |
| Santiago de Alcántara                      | 2           | 7       | 11              | 0          | 20    |
| Variaciones Residenciales Extremadura 2020 |             |         |                 |            | 329   |

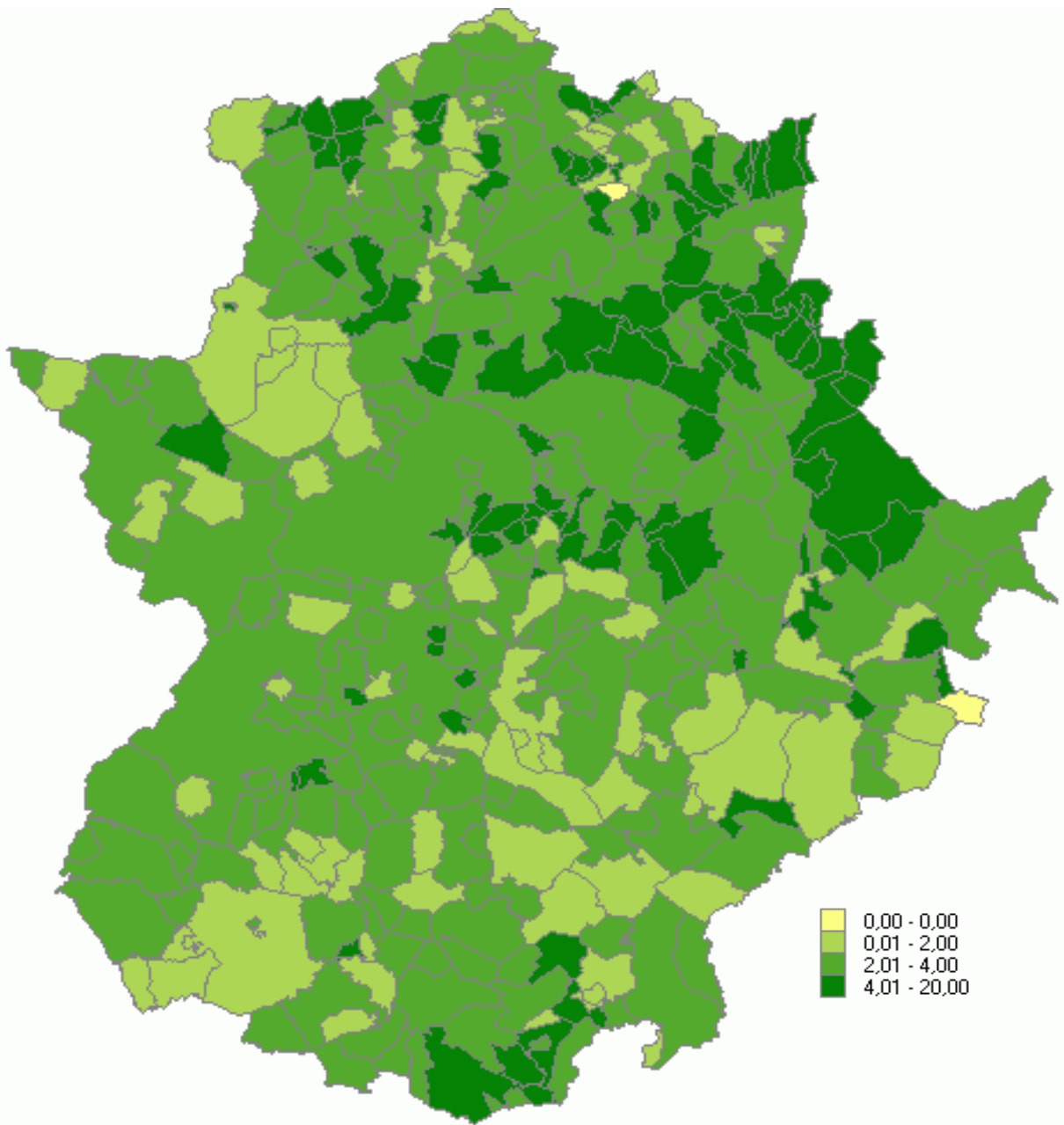
**2. ALTAS POR VARIACIÓN RESIDENCIAL MUNICIPAL SEGÚN PROCEDENCIA Y MUNICIPIO DE ALTA**

(Conclusión)

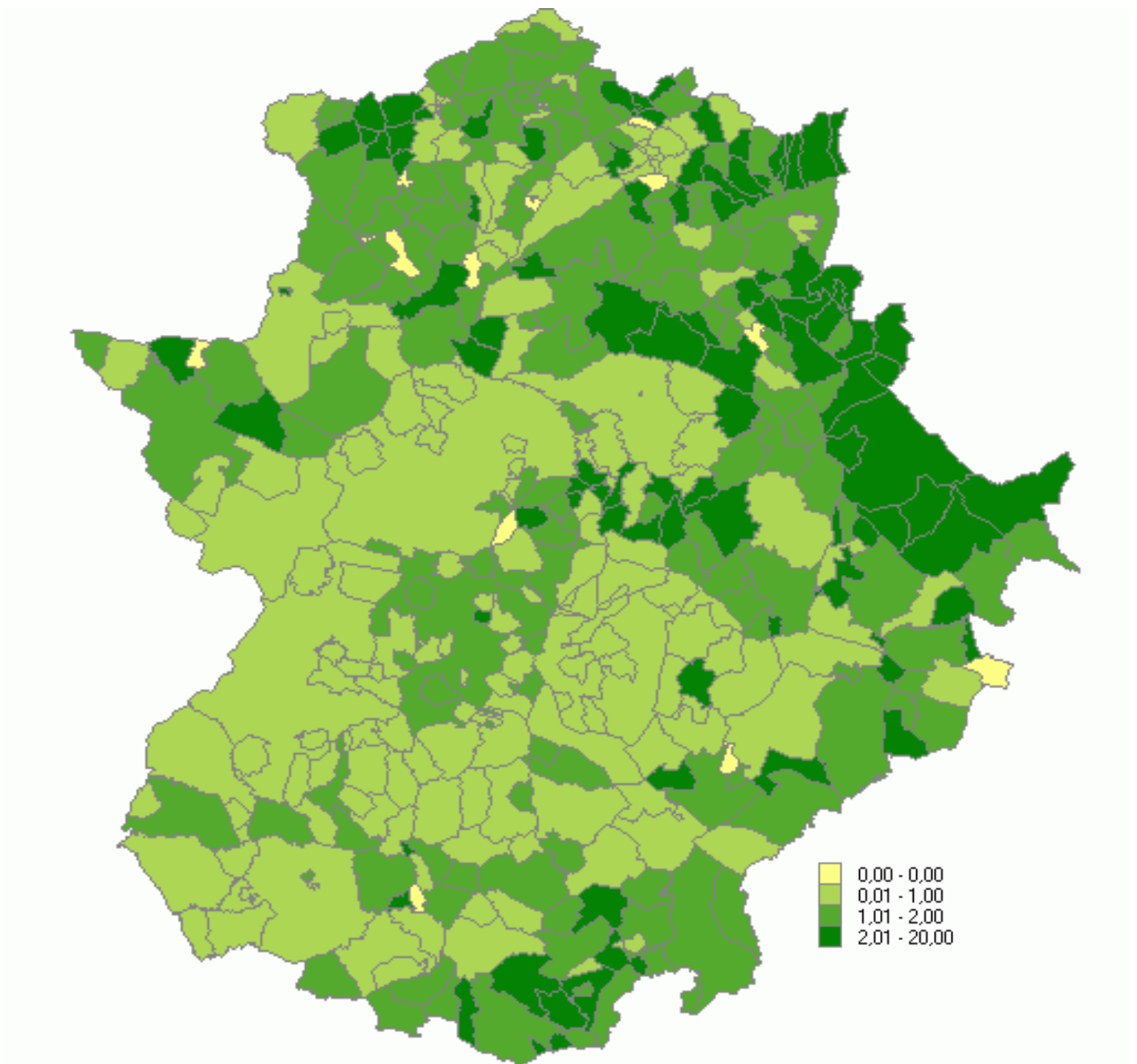
| MUNICIPIO DE ALTA           | PROCECENCIA |              |                 |              |               |
|-----------------------------|-------------|--------------|-----------------|--------------|---------------|
|                             | Extremadura |              | Resto de CC.AA. | Extranjero   | Total         |
|                             | Badajoz     | Cáceres      |                 |              |               |
| <b>PROVINCIA DE CÁCERES</b> |             |              |                 |              |               |
| Santiago del Campo          | 0           | 4            | 6               | 0            | 10            |
| Santibáñez el Alto          | 2           | 7            | 2               | 0            | 11            |
| Santibáñez el Bajo          | 3           | 11           | 23              | 2            | 39            |
| Sucedilla                   | 0           | 22           | 7               | 11           | 40            |
| Segura de Toro              | 0           | 3            | 0               | 0            | 3             |
| Serradilla                  | 5           | 20           | 23              | 3            | 51            |
| Serrejón                    | 2           | 11           | 8               | 1            | 22            |
| Sierra de Fuentes           | 0           | 46           | 9               | 2            | 57            |
| Talaván                     | 1           | 12           | 7               | 0            | 20            |
| Talaveruela de la Vera      | 0           | 7            | 17              | 6            | 30            |
| Talayuela                   | 10          | 89           | 92              | 60           | 251           |
| Tejeda de Tiétar            | 0           | 5            | 13              | 1            | 19            |
| Tiétar                      | 0           | 14           | 7               | 3            | 24            |
| Toril                       | 0           | 1            | 2               | 1            | 4             |
| Tomavacas                   | 0           | 4            | 7               | 1            | 12            |
| Torno (El)                  | 1           | 29           | 8               | 2            | 40            |
| Torre de Don Miguel         | 0           | 5            | 22              | 4            | 31            |
| Torre de Santa María        | 0           | 6            | 8               | 2            | 16            |
| Torrezilla de los Ángeles   | 3           | 30           | 7               | 0            | 40            |
| Torreillas de la Tiesa      | 1           | 22           | 7               | 3            | 33            |
| Torrejón el Rubio           | 2           | 7            | 14              | 0            | 23            |
| Torrejoncillo               | 3           | 25           | 32              | 1            | 61            |
| Torremenga                  | 1           | 25           | 10              | 5            | 41            |
| Torremocha                  | 1           | 17           | 8               | 9            | 35            |
| Torreorgaz                  | 6           | 44           | 10              | 1            | 61            |
| Torrequemada                | 0           | 13           | 10              | 0            | 23            |
| Trujillo                    | 18          | 73           | 88              | 16           | 195           |
| Valdastillas                | 0           | 10           | 2               | 2            | 14            |
| Valdecañas de Tajo          | 0           | 3            | 1               | 0            | 4             |
| Valdefuentes                | 5           | 18           | 22              | 4            | 49            |
| Valdehúncar                 | 0           | 12           | 3               | 3            | 18            |
| Valdelacasa de Tajo         | 0           | 3            | 19              | 0            | 22            |
| Valdemorales                | 2           | 4            | 4               | 1            | 11            |
| Valdeobispo                 | 1           | 27           | 7               | 5            | 40            |
| Valencia de Alcántara       | 32          | 45           | 75              | 17           | 169           |
| Valverde de la Vera         | 0           | 3            | 15              | 1            | 19            |
| Valverde del Fresno         | 0           | 6            | 2               | 1            | 9             |
| Vegaviana                   | 0           | 6            | 4               | 1            | 11            |
| Viandar de la Vera          | 3           | 5            | 7               | 0            | 15            |
| Villa del Campo             | 0           | 1            | 2               | 0            | 3             |
| Villa del Rey               | 0           | 0            | 1               | 0            | 1             |
| Villamesías                 | 0           | 1            | 11              | 0            | 12            |
| Villamiel                   | 0           | 3            | 13              | 0            | 16            |
| Villanueva de la Sierra     | 1           | 10           | 11              | 1            | 23            |
| Villanueva de la Vera       | 5           | 40           | 108             | 6            | 159           |
| Villar de Plasencia         | 4           | 2            | 4               | 0            | 10            |
| Villar del Pedroso          | 2           | 4            | 20              | 3            | 29            |
| Villasbuenas de Gata        | 1           | 6            | 8               | 2            | 17            |
| Zarza de Granadilla         | 1           | 28           | 29              | 4            | 62            |
| Zarza de Montánchez         | 1           | 8            | 4               | 0            | 13            |
| Zarza la Mayor              | 2           | 7            | 18              | 2            | 29            |
| Zorita                      | 3           | 18           | 27              | 6            | 54            |
| <b>Total</b>                | <b>828</b>  | <b>4.327</b> | <b>4.782</b>    | <b>1.102</b> | <b>11.039</b> |



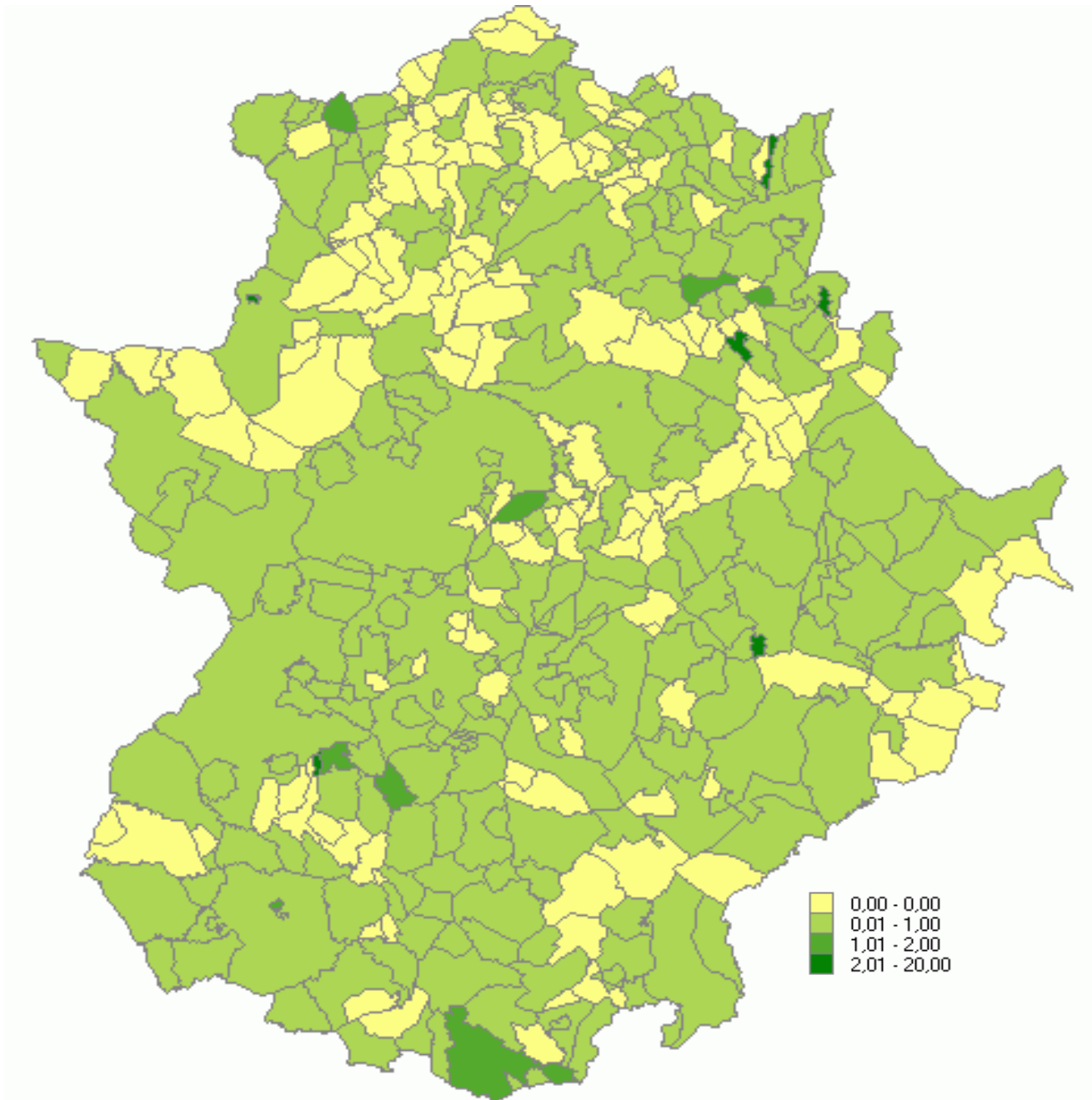
TASA MUNICIPAL DE ALTAS POR VARIACIÓN RESIDENCIAL (TOTAL)



TASA MUNICIPAL DE ALTAS POR VARIACIÓN RESIDENCIAL (DESDE OTRAS CC.AA.)



TASA MUNICIPAL DE ALTAS POR VARIACIÓN RESIDENCIAL (PROCEDENTE DEL EXTERIOR)





# Bajas por variación residencial

Municipal 2020



## 1. BAJAS POR VARIACIÓN RESIDENCIAL MUNICIPAL SEGÚN SEXO Y MUNICIPIO DE BAJA

| PROVINCIA DE BADAJOZ      | SEXO   |       | Total |
|---------------------------|--------|-------|-------|
|                           | Hombre | Mujer |       |
| Acedera                   | 21     | 18    | 39    |
| Aceuchal                  | 73     | 66    | 139   |
| Ahillones                 | 3      | 4     | 7     |
| Alange                    | 26     | 19    | 45    |
| Albuera (La)              | 36     | 23    | 59    |
| Alburquerque              | 56     | 65    | 121   |
| Alconchel                 | 12     | 17    | 29    |
| Alconera                  | 7      | 11    | 18    |
| Aljucén                   | 6      | 3     | 9     |
| Almendral                 | 25     | 19    | 44    |
| Almendralejo              | 506    | 463   | 969   |
| Arroyo de San Serván      | 48     | 38    | 86    |
| Atalaya                   | 4      | 3     | 7     |
| Azuaga                    | 55     | 91    | 146   |
| Badajoz                   | 1.500  | 1.384 | 2.884 |
| Barcarrota                | 23     | 26    | 49    |
| Baterno                   | 1      | 0     | 1     |
| Benquerencia de la Serena | 12     | 12    | 24    |
| Berlanga                  | 17     | 27    | 44    |
| Bienvenida                | 11     | 18    | 29    |
| Bodonal de la Sierra      | 9      | 9     | 18    |
| Burguillos del Cerro      | 26     | 24    | 50    |
| Cabeza del Buey           | 39     | 60    | 99    |
| Cabeza la Vaca            | 6      | 8     | 14    |
| Calamonte                 | 60     | 53    | 113   |
| Calera de León            | 9      | 7     | 16    |
| Calzadilla de los Barros  | 10     | 7     | 17    |
| Campanario                | 24     | 47    | 71    |
| Campillo de Llerena       | 15     | 8     | 23    |
| Capilla                   | 5      | 0     | 5     |
| Carmonita                 | 4      | 3     | 7     |
| Carrascalejo (El)         | 0      | 0     | 0     |
| Casas de Don Pedro        | 20     | 20    | 40    |
| Casas de Reina            | 8      | 4     | 12    |
| Castilblanco              | 9      | 15    | 24    |
| Castuera                  | 53     | 65    | 118   |
| Cheles                    | 7      | 7     | 14    |
| Codosera (La)             | 28     | 24    | 52    |
| Cordobilla de Lácara      | 11     | 10    | 21    |
| Coronada (La)             | 12     | 14    | 26    |
| Corte de Peleas           | 16     | 11    | 27    |
| Cristina                  | 5      | 1     | 6     |
| Don Álvaro                | 10     | 21    | 31    |
| Don Benito                | 422    | 438   | 860   |
| Entrín Bajo               | 16     | 16    | 32    |
| Esparragalejo             | 9      | 10    | 19    |
| Esparragosa de la Serena  | 6      | 9     | 15    |
| Esparragosa de Lares      | 7      | 11    | 18    |
| Feria                     | 8      | 10    | 18    |
| Fregenal de la Sierra     | 35     | 44    | 79    |
| Fuenlabrada de los Montes | 19     | 25    | 44    |
| Fuente de Cantos          | 41     | 48    | 89    |
| Fuente del Arco           | 6      | 4     | 10    |
| Fuente del Maestre        | 52     | 54    | 106   |
| Fuentes de León           | 16     | 21    | 37    |
| Garbayuela                | 5      | 3     | 8     |

## 1. BAJAS POR VARIACIÓN RESIDENCIAL MUNICIPAL SEGÚN SEXO Y MUNICIPIO DE BAJA

| PROVINCIA DE BADAJOZ     | SEXO   |       |       |
|--------------------------|--------|-------|-------|
|                          | Hombre | Mujer | Total |
| Garlitos                 | 5      | 4     | 9     |
| Garrovilla (La)          | 27     | 20    | 47    |
| Granja de Torrehermosa   | 13     | 17    | 30    |
| Guadiana                 | 50     | 45    | 95    |
| Guareña                  | 76     | 66    | 142   |
| Haba (La)                | 10     | 11    | 21    |
| Helechosa de los Montes  | 14     | 10    | 24    |
| Herrera del Duque        | 46     | 59    | 105   |
| Higuera de la Serena     | 14     | 6     | 20    |
| Higuera de Llerena       | 4      | 9     | 13    |
| Higuera de Vargas        | 10     | 10    | 20    |
| Higuera la Real          | 22     | 30    | 52    |
| Hinojosa del Valle       | 4      | 5     | 9     |
| Hornachos                | 23     | 28    | 51    |
| Jerez de los Caballeros  | 81     | 89    | 170   |
| Lapa (La)                | 3      | 3     | 6     |
| Llera                    | 7      | 7     | 14    |
| Llerena                  | 88     | 62    | 150   |
| Lobón                    | 33     | 27    | 60    |
| Magacela                 | 6      | 9     | 15    |
| Maguilla                 | 4      | 14    | 18    |
| Malcocinado              | 2      | 5     | 7     |
| Malpartida de la Serena  | 8      | 8     | 16    |
| Manchita                 | 2      | 7     | 9     |
| Medellín                 | 34     | 42    | 76    |
| Medina de las Torres     | 16     | 4     | 20    |
| Mengabril                | 13     | 13    | 26    |
| Mérida                   | 769    | 747   | 1.516 |
| Mirandilla               | 17     | 13    | 30    |
| Monesterio               | 53     | 44    | 97    |
| Montemolín               | 8      | 21    | 29    |
| Monterrubio de la Serena | 26     | 20    | 46    |
| Montijo                  | 217    | 178   | 395   |
| Morera (La)              | 3      | 4     | 7     |
| Nava de Santiago (La)    | 8      | 12    | 20    |
| Navalvillar de Pela      | 56     | 45    | 101   |
| Nogales                  | 12     | 10    | 22    |
| Oliva de la Frontera     | 35     | 42    | 77    |
| Oliva de Mérida          | 16     | 12    | 28    |
| Olivenza                 | 137    | 99    | 236   |
| Orellana de la Sierra    | 7      | 4     | 11    |
| Orellana la Vieja        | 30     | 37    | 67    |
| Palomas                  | 10     | 9     | 19    |
| Parra (La)               | 10     | 7     | 17    |
| Peñalsordo               | 10     | 9     | 19    |
| Peraleda del Zaucejo     | 7      | 6     | 13    |
| Puebla de Alcocer        | 19     | 18    | 37    |
| Puebla de la Calzada     | 69     | 73    | 142   |
| Puebla de la Reina       | 14     | 11    | 25    |
| Puebla de Obando         | 20     | 19    | 39    |
| Puebla de Sancho Pérez   | 27     | 47    | 74    |
| Puebla del Maestre       | 15     | 14    | 29    |
| Puebla del Prior         | 9      | 8     | 17    |
| Pueblonuevo del Guadiana | 27     | 24    | 51    |
| Quintana de la Serena    | 45     | 38    | 83    |
| Reina                    | 1      | 2     | 3     |



**1. BAJAS POR VARIACIÓN RESIDENCIAL MUNICIPAL SEGÚN SEXO Y MUNICIPIO DE BAJA**

(Conclusión)

| PROVINCIA DE BADAJOZ      | SEXO         |              | Total         |
|---------------------------|--------------|--------------|---------------|
|                           | Hombre       | Mujer        |               |
| Rena                      | 5            | 10           | 15            |
| Retamal de Llerena        | 4            | 8            | 12            |
| Ribera del Fresno         | 34           | 31           | 65            |
| Risco                     | 2            | 0            | 2             |
| Roca de la Sierra (La)    | 15           | 18           | 33            |
| Salvaleón                 | 23           | 23           | 46            |
| Salvatierra de los Barros | 9            | 12           | 21            |
| San Pedro de Mérida       | 10           | 11           | 21            |
| San Vicente de Alcántara  | 41           | 43           | 84            |
| Sancti-Spíritus           | 3            | 3            | 6             |
| Santa Amalia              | 40           | 54           | 94            |
| Santa Marta               | 60           | 56           | 116           |
| Santos de Maimona (Los)   | 61           | 57           | 118           |
| Segura de León            | 19           | 19           | 38            |
| Siruela                   | 20           | 19           | 39            |
| Solana de los Barros      | 40           | 41           | 81            |
| Talarrubias               | 39           | 32           | 71            |
| Talavera la Real          | 48           | 61           | 109           |
| Táliga                    | 5            | 5            | 10            |
| Tamurejo                  | 3            | 0            | 3             |
| Torre de Miguel Sesmero   | 12           | 12           | 24            |
| Torremayor                | 9            | 11           | 20            |
| Torremejía                | 22           | 17           | 39            |
| Trasierra                 | 5            | 4            | 9             |
| Trujillanos               | 19           | 19           | 38            |
| Usagre                    | 19           | 16           | 35            |
| Valdecaballeros           | 20           | 18           | 38            |
| Valdelacalzada            | 23           | 29           | 52            |
| Valdetorres               | 13           | 21           | 34            |
| Valencia de las Torres    | 11           | 12           | 23            |
| Valencia del Mombuey      | 9            | 10           | 19            |
| Valencia del Ventoso      | 7            | 16           | 23            |
| Valle de la Serena        | 6            | 5            | 11            |
| Valle de Matamoros        | 0            | 11           | 11            |
| Valle de Santa Ana        | 9            | 6            | 15            |
| Valverde de Burguillos    | 2            | 2            | 4             |
| Valverde de Leganés       | 31           | 41           | 72            |
| Valverde de Llerena       | 3            | 4            | 7             |
| Valverde de Mérida        | 12           | 21           | 33            |
| Villafranca de los Barros | 149          | 134          | 283           |
| Villagarcía de la Torre   | 7            | 6            | 13            |
| Villagonzalo              | 10           | 16           | 26            |
| Villalba de los Barros    | 19           | 15           | 34            |
| Villanueva de la Serena   | 259          | 244          | 503           |
| Villanueva del Fresno     | 42           | 42           | 84            |
| Villar de Rena            | 8            | 10           | 18            |
| Villar del Rey            | 16           | 34           | 50            |
| Villarta de los Montes    | 4            | 4            | 8             |
| Zafra                     | 228          | 237          | 465           |
| Zahínos                   | 11           | 16           | 27            |
| Zalamea de la Serena      | 66           | 67           | 133           |
| Zarza (La)                | 19           | 19           | 38            |
| Zarza-Capilla             | 4            | 9            | 13            |
| <b>Total</b>              | <b>7.317</b> | <b>7.232</b> | <b>14.549</b> |

## 1. BAJAS POR VARIACIÓN RESIDENCIAL MUNICIPAL SEGÚN SEXO Y MUNICIPIO DE BAJA

| PROVINCIA DE CÁCERES     | SEXO   |       |       |
|--------------------------|--------|-------|-------|
|                          | Hombre | Mujer | Total |
| Abadía                   | 3      | 1     | 4     |
| Abertura                 | 2      | 6     | 8     |
| Acebo                    | 13     | 15    | 28    |
| Acehúche                 | 3      | 4     | 7     |
| Aceituna                 | 7      | 10    | 17    |
| Ahigal                   | 8      | 13    | 21    |
| Alagón del Río           | 6      | 4     | 10    |
| Albalá                   | 7      | 9     | 16    |
| Alcántara                | 16     | 10    | 26    |
| Alcollarín               | 8      | 6     | 14    |
| Alcuéscar                | 25     | 31    | 56    |
| Aldea del Cano           | 5      | 5     | 10    |
| Aldea del Obispo (La)    | 5      | 4     | 9     |
| Aldeacentenera           | 8      | 4     | 12    |
| Aldeanueva de la Vera    | 20     | 20    | 40    |
| Aldeanueva del Camino    | 15     | 15    | 30    |
| Aldehuela de Jerte       | 7      | 6     | 13    |
| Alía                     | 33     | 27    | 60    |
| Aliseda                  | 14     | 17    | 31    |
| Almaraz                  | 40     | 28    | 68    |
| Almoharín                | 21     | 21    | 42    |
| Arroyo de la Luz         | 55     | 56    | 111   |
| Arroyomolinos            | 5      | 6     | 11    |
| Arroyomolinos de la Vera | 3      | 6     | 9     |
| Baños de Montemayor      | 14     | 13    | 27    |
| Barrado                  | 5      | 5     | 10    |
| Belvís de Monroy         | 14     | 14    | 28    |
| Benquerencia             | 2      | 1     | 3     |
| Berrocalejo              | 4      | 2     | 6     |
| Berzocana                | 8      | 6     | 14    |
| Bohonal de Ibor          | 3      | 5     | 8     |
| Botija                   | 2      | 2     | 4     |
| Brozas                   | 11     | 8     | 19    |
| Cabañas del Castillo     | 7      | 4     | 11    |
| Cabezabellosa            | 4      | 6     | 10    |
| Cabezuela del Valle      | 31     | 29    | 60    |
| Cabrero                  | 2      | 2     | 4     |
| Cáceres                  | 1.137  | 1.209 | 2.346 |
| Cachorrilla              | 0      | 0     | 0     |
| Cadalso                  | 4      | 4     | 8     |
| Calzadilla               | 6      | 5     | 11    |
| Caminomorisco            | 18     | 16    | 34    |
| Campillo de Deleitosa    | 1      | 1     | 2     |
| Campo Lugar              | 9      | 5     | 14    |
| Cañamero                 | 24     | 24    | 48    |
| Cañaveral                | 11     | 13    | 24    |
| Carbajo                  | 3      | 1     | 4     |
| Carcaboso                | 15     | 14    | 29    |
| Carrascalejo             | 1      | 3     | 4     |
| Casar de Cáceres         | 57     | 57    | 114   |
| Casar de Palomero        | 15     | 23    | 38    |
| Casares de las Hurdes    | 6      | 11    | 17    |
| Casas de Don Antonio     | 3      | 4     | 7     |
| Casas de Don Gómez       | 3      | 2     | 5     |
| Casas de Millán          | 1      | 4     | 5     |
| Casas de Miravete        | 1      | 4     | 5     |

## 1. BAJAS POR VARIACIÓN RESIDENCIAL MUNICIPAL SEGÚN SEXO Y MUNICIPIO DE BAJA

| PROVINCIA DE CÁCERES     | SEXO   |       |  | Total |
|--------------------------|--------|-------|--|-------|
|                          | Hombre | Mujer |  |       |
| Casas del Castañar       | 5      | 8     |  | 13    |
| Casas del Monte          | 8      | 7     |  | 15    |
| Casatejada               | 30     | 23    |  | 53    |
| Casillas de Coria        | 2      | 2     |  | 4     |
| Castañar de Ibor         | 20     | 19    |  | 39    |
| Ceclavín                 | 10     | 21    |  | 31    |
| Cedillo                  | 4      | 5     |  | 9     |
| Cerezo                   | 1      | 3     |  | 4     |
| Cilleros                 | 10     | 12    |  | 22    |
| Collado de la Vera       | 6      | 3     |  | 9     |
| Conquista de la Sierra   | 5      | 3     |  | 8     |
| Coria                    | 148    | 134   |  | 282   |
| Cuacos de Yuste          | 16     | 17    |  | 33    |
| Cumbre (La)              | 8      | 1     |  | 9     |
| Deleitosa                | 11     | 8     |  | 19    |
| Descargamaría            | 4      | 6     |  | 10    |
| Eljas                    | 13     | 8     |  | 21    |
| Escurial                 | 13     | 9     |  | 22    |
| Fresnedoso de Ibor       | 3      | 1     |  | 4     |
| Galisteo                 | 15     | 12    |  | 27    |
| Garciaz                  | 11     | 9     |  | 20    |
| Garganta (La)            | 6      | 5     |  | 11    |
| Garganta la Olla         | 19     | 20    |  | 39    |
| Gargantilla              | 2      | 3     |  | 5     |
| Gargüera                 | 1      | 1     |  | 2     |
| Garrovillas de Alconétar | 21     | 22    |  | 43    |
| Garvín                   | 5      | 4     |  | 9     |
| Gata                     | 24     | 26    |  | 50    |
| Gordo (El)               | 14     | 11    |  | 25    |
| Granja (La)              | 4      | 2     |  | 6     |
| Guadalupe                | 30     | 31    |  | 61    |
| Guijo de Coria           | 4      | 1     |  | 5     |
| Guijo de Galisteo        | 11     | 11    |  | 22    |
| Guijo de Granadilla      | 9      | 3     |  | 12    |
| Guijo de Santa Bárbara   | 6      | 3     |  | 9     |
| Herguijuela              | 4      | 1     |  | 5     |
| Hernán-Pérez             | 7      | 6     |  | 13    |
| Herrera de Alcántara     | 3      | 5     |  | 8     |
| Herreruela               | 1      | 4     |  | 5     |
| Hervás                   | 44     | 62    |  | 106   |
| Higuera                  | 1      | 1     |  | 2     |
| Hinojal                  | 9      | 8     |  | 17    |
| Holguera                 | 10     | 7     |  | 17    |
| Hoyos                    | 20     | 14    |  | 34    |
| Huélaga                  | 5      | 5     |  | 10    |
| Ibahernando              | 3      | 6     |  | 9     |
| Jaraicejo                | 2      | 6     |  | 8     |
| Jaraíz de la Vera        | 80     | 92    |  | 172   |
| Jarandilla de la Vera    | 41     | 25    |  | 66    |
| Jarilla                  | 1      | 2     |  | 3     |
| Jerte                    | 18     | 18    |  | 36    |
| Ladrillar                | 6      | 6     |  | 12    |
| Logrosán                 | 29     | 20    |  | 49    |
| Losar de la Vera         | 41     | 35    |  | 76    |
| Madrigal de la Vera      | 31     | 25    |  | 56    |
| Madrigalejo              | 25     | 19    |  | 44    |

## 1. BAJAS POR VARIACIÓN RESIDENCIAL MUNICIPAL SEGÚN SEXO Y MUNICIPIO DE BAJA

| PROVINCIA DE CÁCERES      | SEXO   |       |  | Total |
|---------------------------|--------|-------|--|-------|
|                           | Hombre | Mujer |  |       |
| Madroñera                 | 41     | 33    |  | 74    |
| Majadas                   | 15     | 13    |  | 28    |
| Malpartida de Cáceres     | 53     | 45    |  | 98    |
| Malpartida de Plasencia   | 66     | 69    |  | 135   |
| Marchagaz                 | 4      | 7     |  | 11    |
| Mata de Alcántara         | 4      | 3     |  | 7     |
| Membrío                   | 10     | 10    |  | 20    |
| Mesas de Ibor             | 3      | 1     |  | 4     |
| Miajadas                  | 108    | 101   |  | 209   |
| Millanes                  | 5      | 7     |  | 12    |
| Mirabel                   | 8      | 6     |  | 14    |
| Mohedas de Granadilla     | 9      | 11    |  | 20    |
| Monroy                    | 17     | 29    |  | 46    |
| Montánchez                | 13     | 16    |  | 29    |
| Montehermoso              | 41     | 47    |  | 88    |
| Moraleja                  | 73     | 67    |  | 140   |
| Morcillo                  | 7      | 11    |  | 18    |
| Navaconcejo               | 15     | 25    |  | 40    |
| Navalmoral de la Mata     | 351    | 328   |  | 679   |
| Navalvillar de Ibor       | 5      | 0     |  | 5     |
| Navas del Madroño         | 11     | 10    |  | 21    |
| Navezuelas                | 10     | 6     |  | 16    |
| Nuñomoral                 | 18     | 22    |  | 40    |
| Oliva de Plasencia        | 3      | 5     |  | 8     |
| Palomero                  | 3      | 1     |  | 4     |
| Pasarón de la Vera        | 8      | 8     |  | 16    |
| Pedroso de Acim           | 1      | 0     |  | 1     |
| Peraleda de la Mata       | 16     | 19    |  | 35    |
| Peraleda de San Román     | 12     | 2     |  | 14    |
| Perales del Puerto        | 17     | 14    |  | 31    |
| Pescueza                  | 3      | 2     |  | 5     |
| Pesga (La)                | 11     | 8     |  | 19    |
| Piedras Albas             | 3      | 3     |  | 6     |
| Pinofranqueado            | 25     | 23    |  | 48    |
| Piornal                   | 10     | 10    |  | 20    |
| Plasencia                 | 441    | 476   |  | 917   |
| Plasenzuela               | 7      | 6     |  | 13    |
| Portaje                   | 6      | 2     |  | 8     |
| Portezuelo                | 1      | 0     |  | 1     |
| Pozuelo de Zarcón         | 9      | 7     |  | 16    |
| Pueblonuevo de Miramontes | 15     | 10    |  | 25    |
| Puerto de Santa Cruz      | 15     | 12    |  | 27    |
| Rebollar                  | 1      | 5     |  | 6     |
| Riolobos                  | 9      | 7     |  | 16    |
| Robledillo de Gata        | 3      | 2     |  | 5     |
| Robledillo de la Vera     | 5      | 4     |  | 9     |
| Robledillo de Trujillo    | 6      | 4     |  | 10    |
| Robledollano              | 10     | 9     |  | 19    |
| Romangordo                | 5      | 4     |  | 9     |
| Rosalejo                  | 20     | 18    |  | 38    |
| Ruanes                    | 0      | 1     |  | 1     |
| Salorino                  | 4      | 5     |  | 9     |
| Salvatierra de Santiago   | 3      | 8     |  | 11    |
| San Martín de Trevejo     | 13     | 9     |  | 22    |
| Santa Ana                 | 1      | 2     |  | 3     |
| Santa Cruz de la Sierra   | 5      | 8     |  | 13    |

**1. BAJAS POR VARIACIÓN RESIDENCIAL MUNICIPAL SEGÚN SEXO Y MUNICIPIO DE BAJA**

(Conclusión)

| PROVINCIA DE CÁCERES      | SEXO   |       | Total  |
|---------------------------|--------|-------|--------|
|                           | Hombre | Mujer |        |
| Santa Cruz de Paniagua    | 7      | 6     | 13     |
| Santa Marta de Magasca    | 5      | 4     | 9      |
| Santiago de Alcántara     | 4      | 4     | 8      |
| Santiago del Campo        | 6      | 1     | 7      |
| Santibáñez el Alto        | 7      | 4     | 11     |
| Santibáñez el Bajo        | 8      | 17    | 25     |
| Saucedilla                | 12     | 20    | 32     |
| Segura de Toro            | 0      | 3     | 3      |
| Serradilla                | 19     | 20    | 39     |
| Serrejón                  | 9      | 12    | 21     |
| Sierra de Fuentes         | 25     | 30    | 55     |
| Talaván                   | 16     | 7     | 23     |
| Talaveruela de la Vera    | 7      | 1     | 8      |
| Talayuela                 | 167    | 114   | 281    |
| Tejeda de Tiétar          | 7      | 4     | 11     |
| Tiétar                    | 14     | 12    | 26     |
| Toril                     | 1      | 4     | 5      |
| Tornavacas                | 6      | 10    | 16     |
| Torno (El)                | 21     | 11    | 32     |
| Torre de Don Miguel       | 6      | 7     | 13     |
| Torre de Santa María      | 7      | 6     | 13     |
| Torrecilla de los Ángeles | 12     | 8     | 20     |
| Torrecillas de la Tiesa   | 17     | 7     | 24     |
| Torrejón el Rubio         | 8      | 9     | 17     |
| Torrejuncillo             | 27     | 25    | 52     |
| Torremenga                | 20     | 16    | 36     |
| Torremocha                | 17     | 24    | 41     |
| Torreorgaz                | 17     | 19    | 36     |
| Torrequemada              | 3      | 4     | 7      |
| Trujillo                  | 101    | 102   | 203    |
| Valdastillas              | 8      | 6     | 14     |
| Valdecañas de Tajo        | 4      | 2     | 6      |
| Valdefuentes              | 9      | 13    | 22     |
| Valdehúncar               | 3      | 3     | 6      |
| Valdelacasa de Tajo       | 6      | 11    | 17     |
| Valdemorales              | 3      | 4     | 7      |
| Valdeobispo               | 6      | 10    | 16     |
| Valencia de Alcántara     | 68     | 69    | 137    |
| Valverde de la Vera       | 15     | 13    | 28     |
| Valverde del Fresno       | 18     | 13    | 31     |
| Vegaviana                 | 12     | 9     | 21     |
| Viandar de la Vera        | 7      | 3     | 10     |
| Villa del Campo           | 1      | 9     | 10     |
| Villa del Rey             | 3      | 2     | 5      |
| Villamesías               | 1      | 1     | 2      |
| Villamiel                 | 8      | 8     | 16     |
| Villanueva de la Sierra   | 7      | 12    | 19     |
| Villanueva de la Vera     | 38     | 40    | 78     |
| Villar de Plasencia       | 2      | 1     | 3      |
| Villar del Pedroso        | 19     | 16    | 35     |
| Villasbuenas de Gata      | 3      | 7     | 10     |
| Zarza de Granadilla       | 19     | 35    | 54     |
| Zarza de Montánchez       | 4      | 10    | 14     |
| Zarza la Mayor            | 9      | 11    | 20     |
| Zorita                    | 20     | 19    | 39     |
| Total                     | 5.078  | 5.041 | 10.119 |

## 2. BAJAS POR VARIACIÓN RESIDENCIAL MUNICIPAL SEGÚN DESTINO Y MUNICIPIO DE BAJA

| MUNICIPIO DE BAJA         | PROCECENCIA |         |                 |            | Total |
|---------------------------|-------------|---------|-----------------|------------|-------|
|                           | Extremadura |         | Resto de CC.AA. | Extranjero |       |
| PROVINCIA DE BADAJOZ      | Badajoz     | Cáceres |                 |            |       |
| Acedera                   | 21          | 4       | 12              | 2          | 39    |
| Aceuchal                  | 52          | 3       | 17              | 67         | 139   |
| Ahillones                 | 4           | 0       | 3               | 0          | 7     |
| Alange                    | 31          | 4       | 8               | 2          | 45    |
| Albuera (La)              | 42          | 0       | 6               | 11         | 59    |
| Alburquerque              | 67          | 17      | 35              | 2          | 121   |
| Alconchel                 | 18          | 1       | 10              | 0          | 29    |
| Alconera                  | 12          | 0       | 6               | 0          | 18    |
| Aljucén                   | 5           | 0       | 4               | 0          | 9     |
| Almendral                 | 22          | 0       | 22              | 0          | 44    |
| Almendralejo              | 287         | 36      | 302             | 344        | 969   |
| Arroyo de San Serván      | 50          | 2       | 20              | 14         | 86    |
| Atalaya                   | 6           | 0       | 1               | 0          | 7     |
| Azuaga                    | 39          | 5       | 99              | 3          | 146   |
| Badajoz                   | 965         | 184     | 1.473           | 262        | 2.884 |
| Barcarrota                | 25          | 2       | 21              | 1          | 49    |
| Baterno                   | 0           | 0       | 1               | 0          | 1     |
| Benquerencia de la Serena | 13          | 0       | 11              | 0          | 24    |
| Berlanga                  | 20          | 0       | 22              | 2          | 44    |
| Bienvenida                | 11          | 2       | 16              | 0          | 29    |
| Bodonal de la Sierra      | 14          | 0       | 3               | 1          | 18    |
| Burguillos del Cerro      | 29          | 1       | 20              | 0          | 50    |
| Cabeza del Buey           | 28          | 3       | 62              | 6          | 99    |
| Cabeza la Vaca            | 8           | 1       | 5               | 0          | 14    |
| Calamonte                 | 59          | 9       | 42              | 3          | 113   |
| Calera de León            | 3           | 0       | 13              | 0          | 16    |
| Calzadilla de los Barros  | 8           | 0       | 4               | 5          | 17    |
| Campanario                | 44          | 4       | 20              | 3          | 71    |
| Campillo de Llerena       | 16          | 1       | 6               | 0          | 23    |
| Capilla                   | 4           | 0       | 1               | 0          | 5     |
| Carmonita                 | 2           | 2       | 1               | 2          | 7     |
| Carrascalejo (El)         | 0           | 0       | 0               | 0          | 0     |
| Casas de Don Pedro        | 16          | 5       | 16              | 3          | 40    |
| Casas de Reina            | 3           | 0       | 9               | 0          | 12    |
| Castilblanco              | 9           | 1       | 14              | 0          | 24    |
| Castuera                  | 52          | 6       | 44              | 16         | 118   |
| Cheles                    | 5           | 0       | 9               | 0          | 14    |
| Codosera (La)             | 32          | 2       | 12              | 6          | 52    |
| Cordobilla de Lácara      | 11          | 5       | 5               | 0          | 21    |
| Coronada (La)             | 15          | 0       | 10              | 1          | 26    |
| Corte de Peleas           | 20          | 1       | 4               | 2          | 27    |
| Cristina                  | 6           | 0       | 0               | 0          | 6     |
| Don Álvaro                | 28          | 0       | 3               | 0          | 31    |
| Don Benito                | 345         | 95      | 320             | 100        | 860   |
| Entrín Bajo               | 13          | 0       | 5               | 14         | 32    |
| Esparragalejo             | 16          | 0       | 3               | 0          | 19    |
| Esparragosa de la Serena  | 6           | 1       | 8               | 0          | 15    |
| Esparragosa de Lares      | 8           | 0       | 10              | 0          | 18    |
| Feria                     | 13          | 0       | 5               | 0          | 18    |
| Fregenal de la Sierra     | 35          | 0       | 42              | 2          | 79    |
| Fuenlabrada de los Montes | 11          | 0       | 33              | 0          | 44    |
| Fuente de Cantos          | 48          | 5       | 33              | 3          | 89    |
| Fuente del Arco           | 2           | 1       | 6               | 1          | 10    |
| Fuente del Maestre        | 57          | 1       | 44              | 4          | 106   |
| Fuentes de León           | 12          | 2       | 22              | 1          | 37    |
| Garbayuela                | 4           | 0       | 4               | 0          | 8     |
| Garlitos                  | 5           | 0       | 4               | 0          | 9     |

**2. BAJAS POR VARIACIÓN RESIDENCIAL MUNICIPAL SEGÚN DESTINO Y MUNICIPIO DE BAJA**

| MUNICIPIO DE BAJA        | PROCECENCIA |         |                 |            | Total |
|--------------------------|-------------|---------|-----------------|------------|-------|
|                          | Extremadura |         | Resto de CC.AA. | Extranjero |       |
| PROVINCIA DE BADAJOZ     | Badajoz     | Cáceres |                 |            |       |
| Garrovilla (La)          | 31          | 2       | 14              | 0          | 47    |
| Granja de Torrehermosa   | 17          | 1       | 10              | 2          | 30    |
| Guadiana                 | 52          | 6       | 34              | 3          | 95    |
| Guareña                  | 92          | 7       | 40              | 3          | 142   |
| Haba (La)                | 14          | 0       | 5               | 2          | 21    |
| Helechosa de los Montes  | 3           | 0       | 21              | 0          | 24    |
| Herrera del Duque        | 38          | 2       | 51              | 14         | 105   |
| Higuera de la Serena     | 7           | 2       | 10              | 1          | 20    |
| Higuera de Llerena       | 10          | 0       | 3               | 0          | 13    |
| Higuera de Vargas        | 13          | 0       | 7               | 0          | 20    |
| Higuera la Real          | 23          | 0       | 29              | 0          | 52    |
| Hinojosa del Valle       | 6           | 0       | 3               | 0          | 9     |
| Hornachos                | 25          | 1       | 24              | 1          | 51    |
| Jerez de los Caballeros  | 85          | 9       | 71              | 5          | 170   |
| Lapa (La)                | 2           | 0       | 4               | 0          | 6     |
| Llera                    | 6           | 0       | 8               | 0          | 14    |
| Llerena                  | 59          | 7       | 73              | 11         | 150   |
| Lobón                    | 35          | 4       | 21              | 0          | 60    |
| Magacela                 | 9           | 1       | 5               | 0          | 15    |
| Maguilla                 | 9           | 1       | 8               | 0          | 18    |
| Malcocinado              | 1           | 0       | 6               | 0          | 7     |
| Malpartida de la Serena  | 9           | 3       | 4               | 0          | 16    |
| Manchita                 | 2           | 0       | 6               | 1          | 9     |
| Medellín                 | 57          | 8       | 11              | 0          | 76    |
| Medina de las Torres     | 10          | 2       | 8               | 0          | 20    |
| Mengabril                | 18          | 0       | 6               | 2          | 26    |
| Mérida                   | 649         | 143     | 684             | 40         | 1.516 |
| Mirandilla               | 12          | 3       | 15              | 0          | 30    |
| Monesterio               | 26          | 3       | 67              | 1          | 97    |
| Montemolín               | 12          | 3       | 13              | 1          | 29    |
| Monterrubio de la Serena | 15          | 3       | 27              | 1          | 46    |
| Montijo                  | 262         | 17      | 95              | 21         | 395   |
| Morera (La)              | 6           | 0       | 0               | 1          | 7     |
| Nava de Santiago (La)    | 10          | 2       | 6               | 2          | 20    |
| Navalvillar de Pela      | 34          | 11      | 48              | 8          | 101   |
| Nogales                  | 10          | 0       | 8               | 4          | 22    |
| Oliva de la Frontera     | 42          | 1       | 29              | 5          | 77    |
| Oliva de Mérida          | 14          | 0       | 14              | 0          | 28    |
| Olivenza                 | 115         | 6       | 88              | 27         | 236   |
| Orellana de la Sierra    | 7           | 0       | 4               | 0          | 11    |
| Orellana la Vieja        | 28          | 0       | 38              | 1          | 67    |
| Palomas                  | 9           | 1       | 8               | 1          | 19    |
| Parra (La)               | 15          | 1       | 1               | 0          | 17    |
| Peñalsordo               | 10          | 0       | 9               | 0          | 19    |
| Peraleda del Zaucejo     | 6           | 0       | 7               | 0          | 13    |
| Puebla de Alcocer        | 25          | 2       | 10              | 0          | 37    |
| Puebla de la Calzada     | 111         | 5       | 20              | 6          | 142   |
| Puebla de la Reina       | 12          | 0       | 5               | 8          | 25    |
| Puebla de Obando         | 21          | 4       | 13              | 1          | 39    |
| Puebla de Sancho Pérez   | 46          | 0       | 28              | 0          | 74    |
| Puebla del Maestre       | 8           | 0       | 20              | 1          | 29    |
| Puebla del Prior         | 13          | 0       | 4               | 0          | 17    |
| Pueblonuevo del Guadiana | 36          | 1       | 11              | 3          | 51    |
| Quintana de la Serena    | 34          | 6       | 39              | 4          | 83    |
| Reina                    | 2           | 0       | 1               | 0          | 3     |
| Rena                     | 5           | 4       | 6               | 0          | 15    |
| Retamal de Llerena       | 5           | 0       | 6               | 1          | 12    |

**2. BAJAS POR VARIACIÓN RESIDENCIAL MUNICIPAL SEGÚN DESTINO Y MUNICIPIO DE BAJA**

(Conclusión)

| MUNICIPIO DE BAJA         | PROCECENCIA  |            |                 |              | Total         |
|---------------------------|--------------|------------|-----------------|--------------|---------------|
|                           | Extremadura  |            | Resto de CC.AA. | Extranjero   |               |
|                           | Badajoz      | Cáceres    |                 |              |               |
| PROVINCIA DE BADAJOZ      |              |            |                 |              |               |
| Ribera del Fresno         | 32           | 3          | 24              | 6            | 65            |
| Risco                     | 1            | 0          | 1               | 0            | 2             |
| Roca de la Sierra (La)    | 20           | 3          | 10              | 0            | 33            |
| Salvaleón                 | 28           | 0          | 16              | 2            | 46            |
| Salvatierra de los Barros | 11           | 0          | 9               | 1            | 21            |
| San Pedro de Mérida       | 15           | 0          | 6               | 0            | 21            |
| San Vicente de Alcántara  | 29           | 17         | 38              | 0            | 84            |
| Sancti-Spíritus           | 2            | 0          | 4               | 0            | 6             |
| Santa Amalia              | 51           | 8          | 34              | 1            | 94            |
| Santa Marta               | 61           | 2          | 31              | 22           | 116           |
| Santos de Maimona (Los)   | 63           | 3          | 48              | 4            | 118           |
| Segura de León            | 17           | 0          | 21              | 0            | 38            |
| Siruella                  | 6            | 0          | 32              | 1            | 39            |
| Solana de los Barros      | 31           | 0          | 17              | 33           | 81            |
| Talarrubias               | 24           | 11         | 32              | 4            | 71            |
| Talavera la Real          | 78           | 3          | 27              | 1            | 109           |
| Táliga                    | 8            | 0          | 2               | 0            | 10            |
| Tamurejo                  | 1            | 0          | 2               | 0            | 3             |
| Torre de Miguel Sesmero   | 17           | 0          | 7               | 0            | 24            |
| Torremayor                | 13           | 1          | 5               | 1            | 20            |
| Torremejía                | 18           | 1          | 11              | 9            | 39            |
| Trasierra                 | 7            | 0          | 1               | 1            | 9             |
| Trujillanos               | 30           | 1          | 7               | 0            | 38            |
| Usagre                    | 20           | 0          | 15              | 0            | 35            |
| Valdecaballeros           | 12           | 6          | 18              | 2            | 38            |
| Valdelacalzada            | 32           | 0          | 11              | 9            | 52            |
| Valdetorres               | 26           | 0          | 8               | 0            | 34            |
| Valencia de las Torres    | 15           | 0          | 8               | 0            | 23            |
| Valencia del Mombuey      | 9            | 0          | 10              | 0            | 19            |
| Valencia del Ventoso      | 12           | 2          | 9               | 0            | 23            |
| Valle de la Serena        | 3            | 2          | 5               | 1            | 11            |
| Valle de Matamoras        | 6            | 0          | 5               | 0            | 11            |
| Valle de Santa Ana        | 6            | 0          | 8               | 1            | 15            |
| Valverde de Burguillos    | 3            | 0          | 1               | 0            | 4             |
| Valverde de Leganés       | 44           | 1          | 26              | 1            | 72            |
| Valverde de Llerena       | 2            | 0          | 5               | 0            | 7             |
| Valverde de Mérida        | 29           | 0          | 4               | 0            | 33            |
| Villafranca de los Barros | 122          | 2          | 86              | 73           | 283           |
| Villagarcía de la Torre   | 9            | 0          | 3               | 1            | 13            |
| Villagonzalo              | 18           | 2          | 6               | 0            | 26            |
| Villalba de los Barros    | 22           | 0          | 11              | 1            | 34            |
| Villanueva de la Serena   | 227          | 49         | 203             | 24           | 503           |
| Villanueva del Fresno     | 49           | 5          | 25              | 5            | 84            |
| Villar de Rena            | 13           | 1          | 3               | 1            | 18            |
| Villar del Rey            | 28           | 4          | 18              | 0            | 50            |
| Villarta de los Montes    | 4            | 0          | 4               | 0            | 8             |
| Zafra                     | 228          | 19         | 166             | 52           | 465           |
| Zahínos                   | 19           | 1          | 7               | 0            | 27            |
| Zalamea de la Serena      | 62           | 2          | 56              | 13           | 133           |
| Zarza (La)                | 22           | 1          | 15              | 0            | 38            |
| Zarza-Capilla             | 5            | 0          | 8               | 0            | 13            |
| <b>Total</b>              | <b>6.520</b> | <b>828</b> | <b>5.866</b>    | <b>1.335</b> | <b>14.549</b> |



**2. BAJAS POR VARIACIÓN RESIDENCIAL MUNICIPAL SEGÚN DESTINO Y MUNICIPIO DE BAJA**

| MUNICIPIO DE BAJA        | PROCECENCIA |         |                 |            | Total |
|--------------------------|-------------|---------|-----------------|------------|-------|
|                          | Extremadura |         | Resto de CC.AA. | Extranjero |       |
| PROVINCIA DE CÁCERES     | Badajoz     | Cáceres |                 |            |       |
| Abadía                   | 0           | 1       | 3               | 0          | 4     |
| Abertura                 | 2           | 3       | 3               | 0          | 8     |
| Acebo                    | 0           | 14      | 14              | 0          | 28    |
| Acehúche                 | 1           | 3       | 3               | 0          | 7     |
| Aceituna                 | 0           | 13      | 4               | 0          | 17    |
| Ahigal                   | 0           | 9       | 12              | 0          | 21    |
| Alagón del Río           | 1           | 5       | 4               | 0          | 10    |
| Albalá                   | 0           | 9       | 6               | 1          | 16    |
| Alcántara                | 2           | 9       | 15              | 0          | 26    |
| Alcollarín               | 1           | 12      | 1               | 0          | 14    |
| Alcuéscar                | 14          | 18      | 23              | 1          | 56    |
| Aldea del Cano           | 1           | 6       | 3               | 0          | 10    |
| Aldea del Obispo (La)    | 0           | 5       | 4               | 0          | 9     |
| Aldeacentenera           | 0           | 10      | 2               | 0          | 12    |
| Aldeanueva de la Vera    | 0           | 10      | 27              | 3          | 40    |
| Aldeanueva del Camino    | 0           | 17      | 13              | 0          | 30    |
| Aldehuela de Jerte       | 0           | 9       | 4               | 0          | 13    |
| Alía                     | 5           | 15      | 37              | 3          | 60    |
| Aliseda                  | 4           | 21      | 5               | 1          | 31    |
| Almaraz                  | 4           | 31      | 29              | 4          | 68    |
| Almoharín                | 8           | 29      | 5               | 0          | 42    |
| Arroyo de la Luz         | 6           | 56      | 47              | 2          | 111   |
| Arroyomolinos            | 1           | 6       | 2               | 2          | 11    |
| Arroyomolinos de la Vera | 0           | 7       | 2               | 0          | 9     |
| Baños de Montemayor      | 0           | 2       | 25              | 0          | 27    |
| Barrado                  | 0           | 6       | 4               | 0          | 10    |
| Belvís de Monroy         | 1           | 13      | 13              | 1          | 28    |
| Benquerencia             | 0           | 0       | 3               | 0          | 3     |
| Berrocalejo              | 0           | 2       | 4               | 0          | 6     |
| Berzocana                | 0           | 2       | 12              | 0          | 14    |
| Bohonal de Ibor          | 0           | 5       | 3               | 0          | 8     |
| Botija                   | 0           | 2       | 2               | 0          | 4     |
| Brozas                   | 1           | 11      | 6               | 1          | 19    |
| Cabañas del Castillo     | 0           | 4       | 7               | 0          | 11    |
| Cabezabellosa            | 0           | 7       | 3               | 0          | 10    |
| Cabezuela del Valle      | 0           | 31      | 29              | 0          | 60    |
| Cabrero                  | 0           | 2       | 2               | 0          | 4     |
| Cáceres                  | 259         | 784     | 1.103           | 200        | 2.346 |
| Cachorrilla              | 0           | 0       | 0               | 0          | 0     |
| Cadalso                  | 0           | 4       | 3               | 1          | 8     |
| Calzadilla               | 0           | 6       | 4               | 1          | 11    |
| Caminomorisco            | 3           | 22      | 8               | 1          | 34    |
| Campillo de Deleitosa    | 0           | 0       | 2               | 0          | 2     |
| Campo Lugar              | 5           | 3       | 5               | 1          | 14    |
| Cañamero                 | 9           | 25      | 13              | 1          | 48    |
| Cañaverl                 | 0           | 16      | 8               | 0          | 24    |
| Carbajo                  | 0           | 2       | 2               | 0          | 4     |
| Carcaboso                | 1           | 20      | 7               | 1          | 29    |
| Carrascalejo             | 0           | 2       | 1               | 1          | 4     |
| Casar de Cáceres         | 4           | 70      | 35              | 5          | 114   |
| Casar de Palomero        | 3           | 16      | 17              | 2          | 38    |
| Casares de las Hurdes    | 0           | 4       | 13              | 0          | 17    |
| Casas de Don Antonio     | 0           | 5       | 2               | 0          | 7     |
| Casas de Don Gómez       | 0           | 3       | 2               | 0          | 5     |
| Casas de Millán          | 0           | 4       | 1               | 0          | 5     |
| Casas de Miravete        | 1           | 3       | 1               | 0          | 5     |
| Casas del Castañar       | 0           | 11      | 2               | 0          | 13    |

**2. BAJAS POR VARIACIÓN RESIDENCIAL MUNICIPAL SEGÚN DESTINO Y MUNICIPIO DE BAJA**

| MUNICIPIO DE BAJA        | PROCECENCIA |         |                 |            | Total |
|--------------------------|-------------|---------|-----------------|------------|-------|
|                          | Extremadura |         | Resto de CC.AA. | Extranjero |       |
| PROVINCIA DE CÁCERES     | Badajoz     | Cáceres |                 |            |       |
| Casas del Monte          | 0           | 10      | 5               | 0          | 15    |
| Casatejada               | 4           | 29      | 19              | 1          | 53    |
| Casillas de Coria        | 0           | 2       | 2               | 0          | 4     |
| Castañar de Ibor         | 1           | 19      | 19              | 0          | 39    |
| Ceclavín                 | 0           | 14      | 17              | 0          | 31    |
| Cedillo                  | 1           | 3       | 5               | 0          | 9     |
| Cerezo                   | 0           | 3       | 1               | 0          | 4     |
| Cilleros                 | 1           | 7       | 11              | 3          | 22    |
| Collado de la Vera       | 0           | 7       | 2               | 0          | 9     |
| Conquista de la Sierra   | 1           | 4       | 2               | 1          | 8     |
| Coria                    | 15          | 123     | 119             | 25         | 282   |
| Cuacos de Yuste          | 2           | 13      | 17              | 1          | 33    |
| Cumbre (La)              | 1           | 4       | 2               | 2          | 9     |
| Deleitosa                | 1           | 9       | 9               | 0          | 19    |
| Descargamaría            | 0           | 3       | 7               | 0          | 10    |
| Eljas                    | 1           | 6       | 14              | 0          | 21    |
| Escurial                 | 2           | 14      | 6               | 0          | 22    |
| Fresnedoso de Ibor       | 0           | 0       | 3               | 1          | 4     |
| Galisteo                 | 1           | 13      | 11              | 2          | 27    |
| Garciaz                  | 0           | 5       | 15              | 0          | 20    |
| Garganta (La)            | 0           | 5       | 6               | 0          | 11    |
| Garganta la Olla         | 1           | 15      | 9               | 14         | 39    |
| Gargantilla              | 0           | 1       | 4               | 0          | 5     |
| Gargüera                 | 0           | 2       | 0               | 0          | 2     |
| Garrovillas de Alconétar | 1           | 29      | 13              | 0          | 43    |
| Garvín                   | 0           | 8       | 1               | 0          | 9     |
| Gata                     | 4           | 22      | 24              | 0          | 50    |
| Gordo (El)               | 1           | 7       | 12              | 5          | 25    |
| Granja (La)              | 1           | 3       | 2               | 0          | 6     |
| Guadalupe                | 7           | 21      | 31              | 2          | 61    |
| Guijo de Coria           | 0           | 3       | 2               | 0          | 5     |
| Guijo de Galisteo        | 0           | 16      | 5               | 1          | 22    |
| Guijo de Granadilla      | 1           | 9       | 2               | 0          | 12    |
| Guijo de Santa Bárbara   | 0           | 5       | 2               | 2          | 9     |
| Herguijuela              | 1           | 2       | 2               | 0          | 5     |
| Hernán-Pérez             | 1           | 7       | 4               | 1          | 13    |
| Herrera de Alcántara     | 0           | 3       | 5               | 0          | 8     |
| Herreruela               | 0           | 3       | 2               | 0          | 5     |
| Hervás                   | 3           | 37      | 64              | 2          | 106   |
| Higuera                  | 0           | 0       | 1               | 1          | 2     |
| Hinojal                  | 0           | 12      | 5               | 0          | 17    |
| Holguera                 | 1           | 13      | 3               | 0          | 17    |
| Hoyos                    | 1           | 22      | 11              | 0          | 34    |
| Huélaga                  | 0           | 2       | 8               | 0          | 10    |
| Ibahernando              | 0           | 5       | 4               | 0          | 9     |
| Jaraicejo                | 1           | 5       | 2               | 0          | 8     |
| Jaraíz de la Vera        | 4           | 92      | 61              | 15         | 172   |
| Jarandilla de la Vera    | 5           | 30      | 27              | 4          | 66    |
| Jarilla                  | 0           | 3       | 0               | 0          | 3     |
| Jerte                    | 1           | 17      | 9               | 9          | 36    |
| Ladrillar                | 0           | 6       | 6               | 0          | 12    |
| Logrosán                 | 8           | 13      | 28              | 0          | 49    |
| Losar de la Vera         | 1           | 36      | 35              | 4          | 76    |
| Madrigal de la Vera      | 0           | 16      | 37              | 3          | 56    |
| Madrigalejo              | 13          | 6       | 21              | 4          | 44    |
| Madroñera                | 3           | 35      | 34              | 2          | 74    |
| Majadas                  | 1           | 22      | 3               | 2          | 28    |

**2. BAJAS POR VARIACIÓN RESIDENCIAL MUNICIPAL SEGÚN DESTINO Y MUNICIPIO DE BAJA**

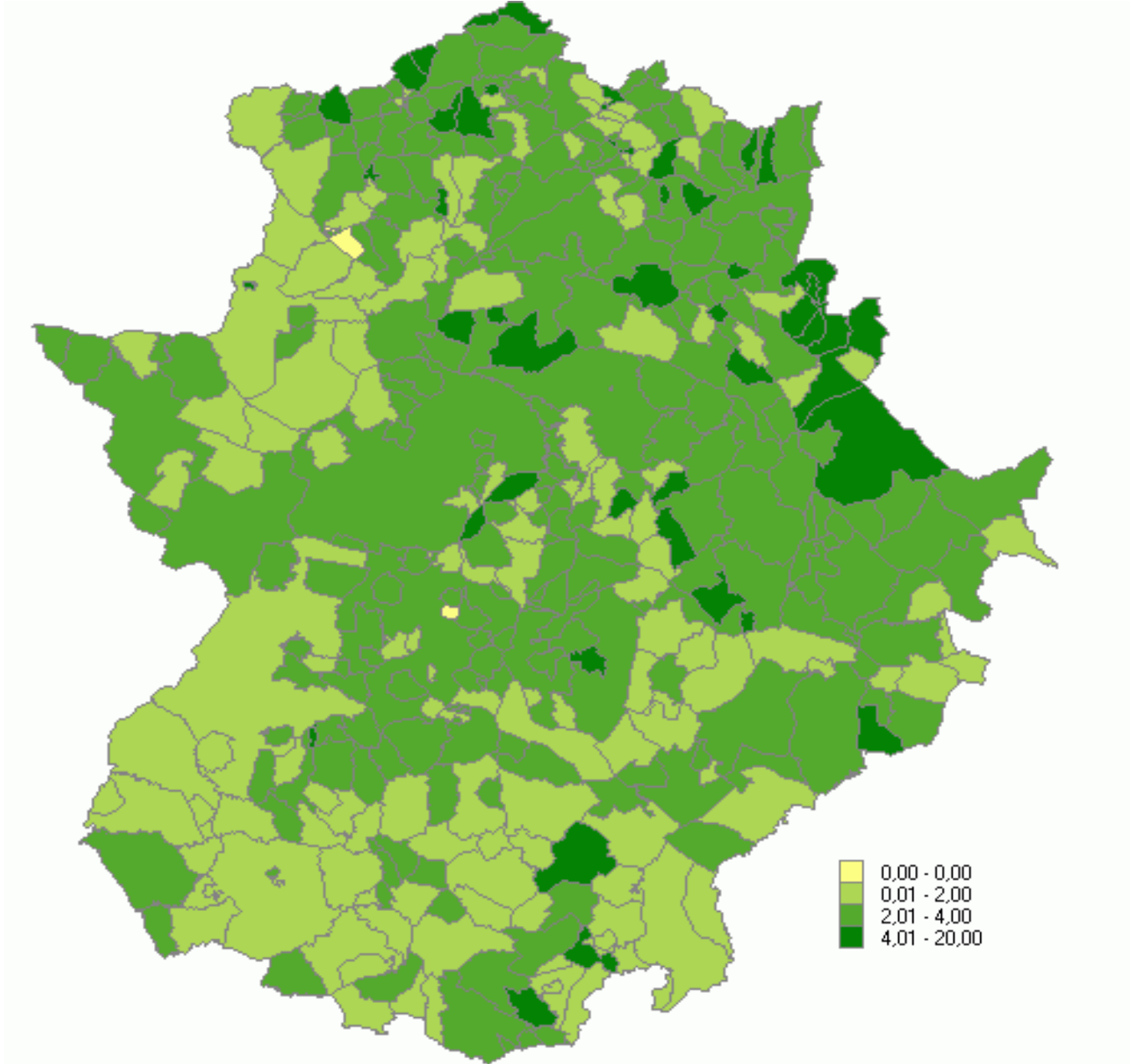
| MUNICIPIO DE BAJA         | PROCECENCIA |         |                 |            | Total |
|---------------------------|-------------|---------|-----------------|------------|-------|
|                           | Extremadura |         | Resto de CC.AA. | Extranjero |       |
| PROVINCIA DE CÁCERES      | Badajoz     | Cáceres |                 |            |       |
| Malpartida de Cáceres     | 8           | 63      | 25              | 2          | 98    |
| Malpartida de Plasencia   | 4           | 72      | 53              | 6          | 135   |
| Marchagaz                 | 0           | 5       | 5               | 1          | 11    |
| Mata de Alcántara         | 1           | 1       | 5               | 0          | 7     |
| Membrío                   | 1           | 12      | 7               | 0          | 20    |
| Mesas de Ibor             | 0           | 3       | 1               | 0          | 4     |
| Miajadas                  | 66          | 59      | 72              | 12         | 209   |
| Millanes                  | 0           | 8       | 4               | 0          | 12    |
| Mirabel                   | 0           | 8       | 5               | 1          | 14    |
| Mohedas de Granadilla     | 2           | 8       | 10              | 0          | 20    |
| Monroy                    | 2           | 20      | 18              | 6          | 46    |
| Montánchez                | 5           | 13      | 9               | 2          | 29    |
| Montehermoso              | 1           | 54      | 33              | 0          | 88    |
| Moraleja                  | 8           | 55      | 71              | 6          | 140   |
| Morcillo                  | 0           | 10      | 7               | 1          | 18    |
| Navaconcejo               | 0           | 12      | 24              | 4          | 40    |
| Navalmoral de la Mata     | 31          | 254     | 366             | 28         | 679   |
| Navalvillar de Ibor       | 1           | 2       | 2               | 0          | 5     |
| Navas del Madroño         | 2           | 8       | 10              | 1          | 21    |
| Navezuelas                | 1           | 9       | 6               | 0          | 16    |
| Nuñomoral                 | 0           | 19      | 21              | 0          | 40    |
| Oliva de Plasencia        | 0           | 7       | 1               | 0          | 8     |
| Palomero                  | 0           | 4       | 0               | 0          | 4     |
| Pasarón de la Vera        | 2           | 9       | 5               | 0          | 16    |
| Pedroso de Acim           | 0           | 0       | 1               | 0          | 1     |
| Peraleda de la Mata       | 1           | 10      | 24              | 0          | 35    |
| Peraleda de San Román     | 0           | 8       | 6               | 0          | 14    |
| Perales del Puerto        | 2           | 15      | 13              | 1          | 31    |
| Pescueza                  | 0           | 2       | 3               | 0          | 5     |
| Pesga (La)                | 1           | 5       | 11              | 2          | 19    |
| Piedras Albas             | 1           | 2       | 0               | 3          | 6     |
| Pinofranqueado            | 0           | 16      | 30              | 2          | 48    |
| Piornal                   | 0           | 10      | 3               | 7          | 20    |
| Plasencia                 | 57          | 388     | 441             | 31         | 917   |
| Plasenzuela               | 1           | 3       | 9               | 0          | 13    |
| Portaje                   | 0           | 7       | 1               | 0          | 8     |
| Portezuelo                | 0           | 0       | 0               | 1          | 1     |
| Pozuelo de Zarzón         | 0           | 6       | 10              | 0          | 16    |
| Pueblonuevo de Miramontes | 2           | 14      | 7               | 2          | 25    |
| Puerto de Santa Cruz      | 1           | 22      | 4               | 0          | 27    |
| Rebollar                  | 0           | 4       | 1               | 1          | 6     |
| Riobobos                  | 0           | 7       | 6               | 3          | 16    |
| Robledillo de Gata        | 0           | 1       | 4               | 0          | 5     |
| Robledillo de la Vera     | 0           | 3       | 6               | 0          | 9     |
| Robledillo de Trujillo    | 0           | 7       | 3               | 0          | 10    |
| Robledollano              | 0           | 14      | 5               | 0          | 19    |
| Romangordo                | 0           | 4       | 5               | 0          | 9     |
| Rosalejo                  | 0           | 28      | 9               | 1          | 38    |
| Ruanes                    | 0           | 1       | 0               | 0          | 1     |
| Salorino                  | 4           | 1       | 3               | 1          | 9     |
| Salvatierra de Santiago   | 0           | 8       | 3               | 0          | 11    |
| San Martín de Trevejo     | 0           | 13      | 9               | 0          | 22    |
| Santa Ana                 | 0           | 1       | 2               | 0          | 3     |
| Santa Cruz de la Sierra   | 1           | 11      | 1               | 0          | 13    |
| Santa Cruz de Paniagua    | 0           | 4       | 9               | 0          | 13    |
| Santa Marta de Magasca    | 2           | 5       | 1               | 1          | 9     |
| Santiago de Alcántara     | 1           | 0       | 7               | 0          | 8     |

**2. BAJAS POR VARIACIÓN RESIDENCIAL MUNICIPAL SEGÚN DESTINO Y MUNICIPIO DE BAJA**

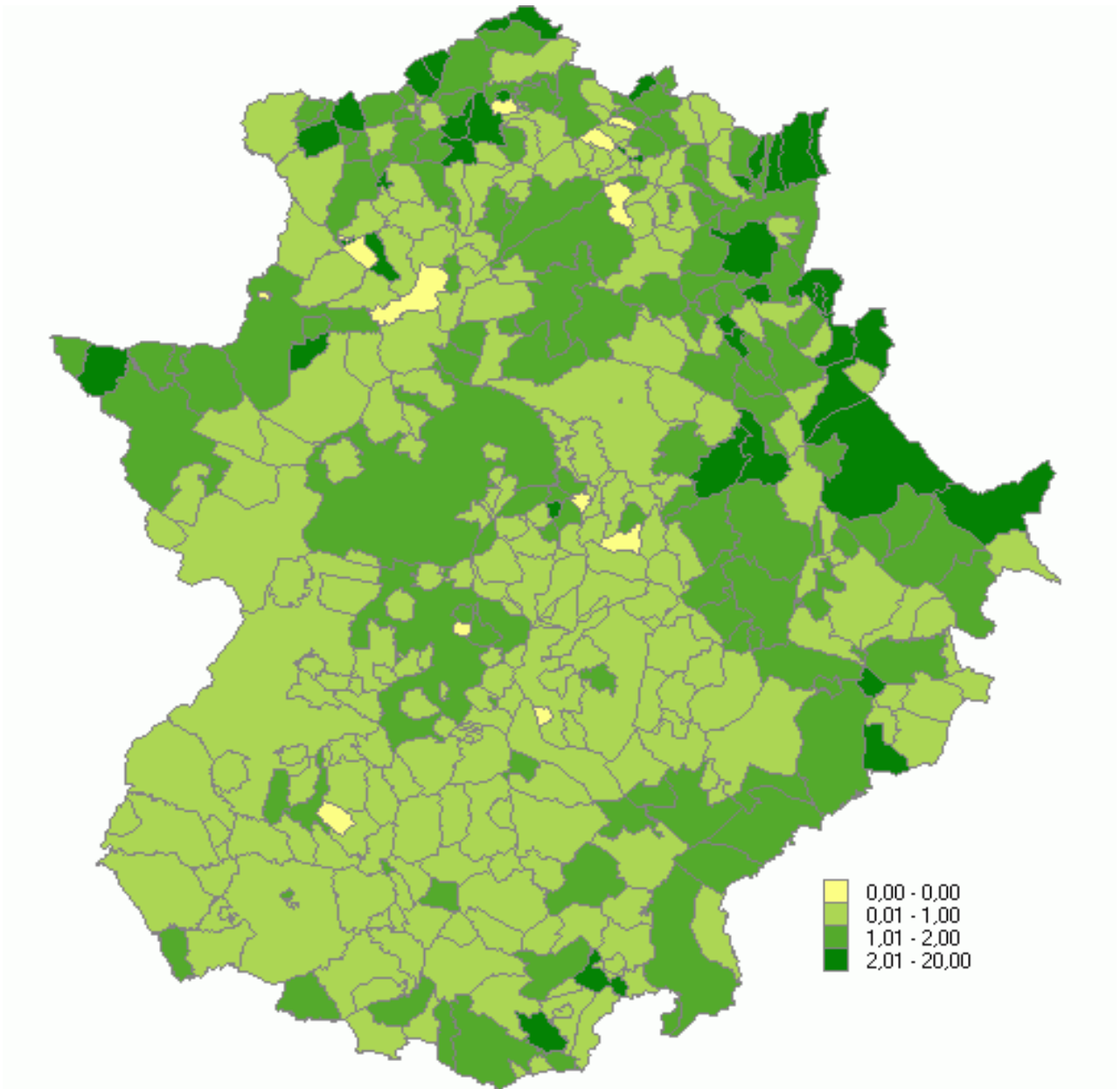
(Conclusión)

| MUNICIPIO DE BAJA         | PROCECENCIA |              |                 |            | Total         |
|---------------------------|-------------|--------------|-----------------|------------|---------------|
|                           | Extremadura |              | Resto de CC.AA. | Extranjero |               |
| PROVINCIA DE CÁCERES      | Badajoz     | Cáceres      |                 |            |               |
| Santiago del Campo        | 0           | 3            | 4               | 0          | 7             |
| Santibáñez el Alto        | 1           | 5            | 5               | 0          | 11            |
| Santibáñez el Bajo        | 3           | 10           | 10              | 2          | 25            |
| Saucedilla                | 0           | 20           | 12              | 0          | 32            |
| Segura de Toro            | 0           | 3            | 0               | 0          | 3             |
| Serradilla                | 1           | 20           | 18              | 0          | 39            |
| Serrejón                  | 2           | 12           | 7               | 0          | 21            |
| Sierra de Fuentes         | 2           | 38           | 14              | 1          | 55            |
| Talaván                   | 0           | 15           | 7               | 1          | 23            |
| Talaveruela de la Vera    | 0           | 3            | 3               | 2          | 8             |
| Talayuela                 | 18          | 121          | 122             | 20         | 281           |
| Tejeda de Tiétar          | 0           | 7            | 4               | 0          | 11            |
| Tiétar                    | 0           | 14           | 12              | 0          | 26            |
| Toril                     | 0           | 4            | 1               | 0          | 5             |
| Tornavacas                | 2           | 4            | 10              | 0          | 16            |
| Torno (El)                | 0           | 16           | 5               | 11         | 32            |
| Torre de Don Miguel       | 0           | 6            | 7               | 0          | 13            |
| Torre de Santa María      | 0           | 7            | 6               | 0          | 13            |
| Torrecilla de los Ángeles | 1           | 7            | 10              | 2          | 20            |
| Torrecillas de la Tiesa   | 0           | 19           | 5               | 0          | 24            |
| Torrejón el Rubio         | 0           | 8            | 9               | 0          | 17            |
| Torrejoncillo             | 1           | 25           | 23              | 3          | 52            |
| Torremenga                | 5           | 20           | 11              | 0          | 36            |
| Torremocha                | 2           | 31           | 8               | 0          | 41            |
| Torreorgaz                | 4           | 21           | 11              | 0          | 36            |
| Torrequemada              | 0           | 2            | 5               | 0          | 7             |
| Trujillo                  | 23          | 98           | 78              | 4          | 203           |
| Valdastillas              | 0           | 7            | 7               | 0          | 14            |
| Valdecañas de Tajo        | 0           | 3            | 3               | 0          | 6             |
| Valdefuentes              | 0           | 18           | 4               | 0          | 22            |
| Valdehúncar               | 0           | 1            | 5               | 0          | 6             |
| Valdelacasa de Tajo       | 4           | 5            | 7               | 1          | 17            |
| Valdemorales              | 2           | 4            | 1               | 0          | 7             |
| Valdeobispo               | 0           | 11           | 4               | 1          | 16            |
| Valencia de Alcántara     | 26          | 31           | 63              | 17         | 137           |
| Valverde de la Vera       | 0           | 7            | 17              | 4          | 28            |
| Valverde del Fresno       | 2           | 13           | 14              | 2          | 31            |
| Vegaviana                 | 0           | 14           | 6               | 1          | 21            |
| Viandar de la Vera        | 0           | 4            | 6               | 0          | 10            |
| Villa del Campo           | 0           | 3            | 7               | 0          | 10            |
| Villa del Rey             | 1           | 1            | 3               | 0          | 5             |
| Villamesías               | 0           | 2            | 0               | 0          | 2             |
| Villamiel                 | 0           | 5            | 11              | 0          | 16            |
| Villanueva de la Sierra   | 1           | 7            | 9               | 2          | 19            |
| Villanueva de la Vera     | 0           | 13           | 61              | 4          | 78            |
| Villar de Plasencia       | 0           | 1            | 2               | 0          | 3             |
| Villar del Pedroso        | 5           | 12           | 17              | 1          | 35            |
| Villasbuenas de Gata      | 0           | 8            | 1               | 1          | 10            |
| Zarza de Granadilla       | 0           | 24           | 25              | 5          | 54            |
| Zarza de Montánchez       | 0           | 11           | 3               | 0          | 14            |
| Zarza la Mayor            | 2           | 13           | 5               | 0          | 20            |
| Zorita                    | 7           | 9            | 21              | 2          | 39            |
| <b>Total</b>              | <b>752</b>  | <b>4.327</b> | <b>4.487</b>    | <b>553</b> | <b>10.119</b> |

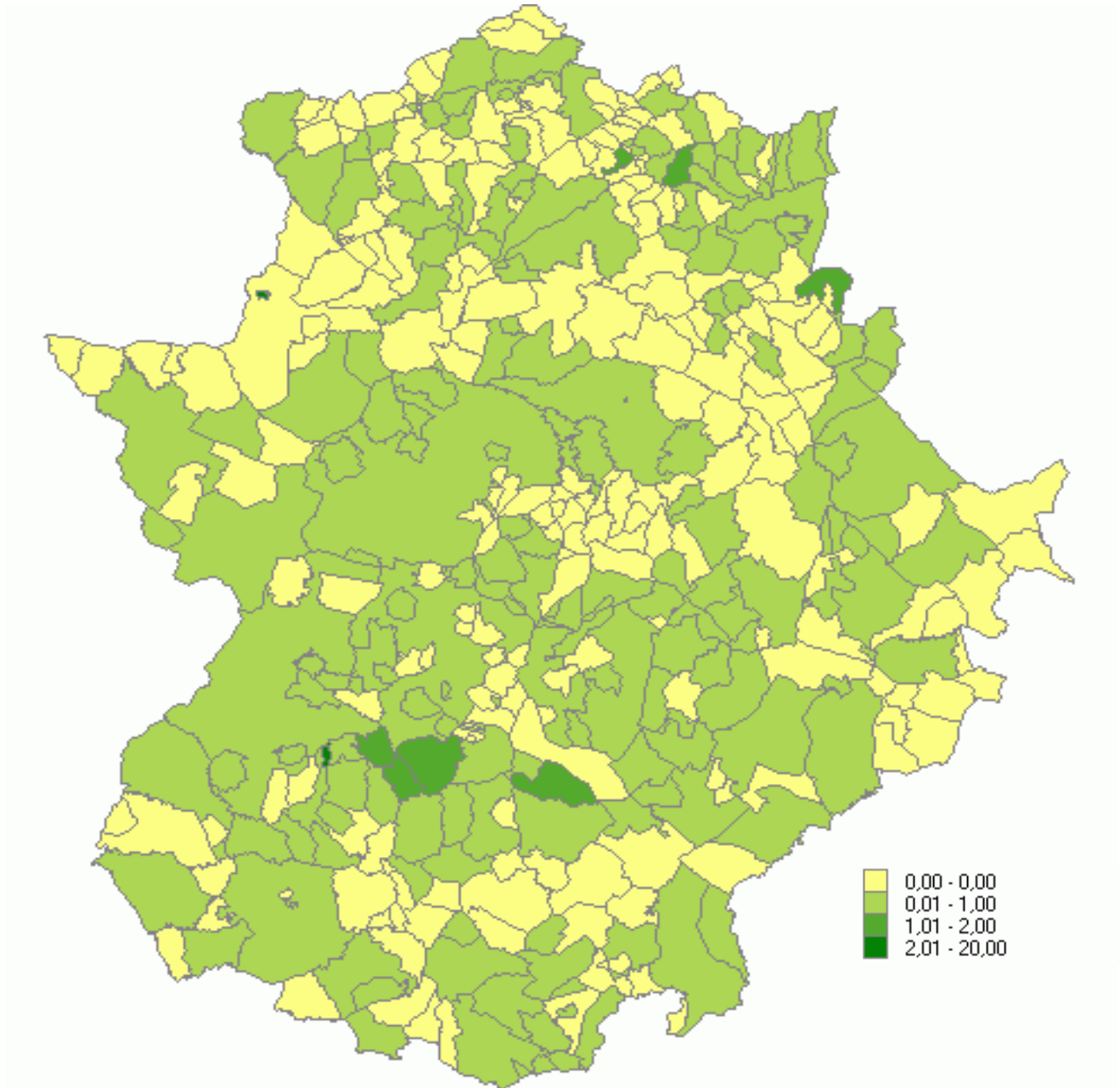
TASA MUNICIPAL DE BAJAS POR VARIACIÓN RESIDENCIAL (TOTAL)



TASA MUNICIPAL DE BAJAS POR VARIACIÓN RESIDENCIAL (HACIA OTRAS CC.AA.)



**TASA MUNICIPAL DE BAJAS POR VARIACIÓN RESIDENCIAL (CON DESTINO AL EXTERIOR)**







# Saldos por variación residencial

Municipal 2020



## 1. SALDOS POR VARIACIÓN RESIDENCIAL MUNICIPAL SEGÚN SEXO

| PROVINCIA DE BADAJOZ      | SEXO   |       | Total |
|---------------------------|--------|-------|-------|
|                           | Hombre | Mujer |       |
| Acedera                   | -5     | -1    | -6    |
| Aceuchal                  | 8      | 5     | 13    |
| Ahillones                 | 1      | 4     | 5     |
| Alange                    | 1      | 6     | 7     |
| Albuera (La)              | -4     | 24    | 20    |
| Alburquerque              | -6     | 0     | -6    |
| Alconchel                 | 10     | 1     | 11    |
| Alconera                  | 3      | 3     | 6     |
| Aljucén                   | 2      | 1     | 3     |
| Almendral                 | -6     | -3    | -9    |
| Almendralejo              | -25    | 6     | -19   |
| Arroyo de San Serván      | 1      | 12    | 13    |
| Atalaya                   | -3     | -1    | -4    |
| Azuaga                    | 33     | 3     | 36    |
| Badajoz                   | 33     | 132   | 165   |
| Barcarrota                | 35     | 28    | 63    |
| Baterno                   | -1     | 0     | -1    |
| Benquerencia de la Serena | 4      | 6     | 10    |
| Berlanga                  | 4      | -3    | 1     |
| Bienvenida                | 15     | 10    | 25    |
| Bodonal de la Sierra      | -4     | 0     | -4    |
| Burguillos del Cerro      | 19     | 7     | 26    |
| Cabeza del Buey           | 14     | -19   | -5    |
| Cabeza la Vaca            | 11     | 4     | 15    |
| Calamonte                 | 5      | 14    | 19    |
| Calera de León            | 8      | 13    | 21    |
| Calzadilla de los Barros  | -2     | 1     | -1    |
| Campanario                | 10     | -14   | -4    |
| Campillo de Llerena       | 0      | 2     | 2     |
| Capilla                   | -3     | 0     | -3    |
| Carmonita                 | 2      | 5     | 7     |
| Carrascalejo (El)         | 2      | 6     | 8     |
| Casas de Don Pedro        | 17     | 11    | 28    |
| Casas de Reina            | 7      | -1    | 6     |
| Castilblanco              | 12     | 4     | 16    |
| Castuera                  | -3     | -5    | -8    |
| Cheles                    | 5      | 6     | 11    |
| Codosera (La)             | 3      | 11    | 14    |
| Cordobilla de Lácara      | -3     | -2    | -5    |
| Coronada (La)             | 13     | 15    | 28    |
| Corte de Peleas           | 7      | 14    | 21    |
| Cristina                  | -1     | 0     | -1    |
| Don Álvaro                | 17     | 2     | 19    |
| Don Benito                | 1      | 35    | 36    |
| Entrín Bajo               | 3      | 0     | 3     |
| Esparragalejo             | 8      | 5     | 13    |
| Esparragosa de la Serena  | 7      | -1    | 6     |
| Esparragosa de Lares      | 5      | -1    | 4     |
| Feria                     | -3     | -2    | -5    |
| Fregenal de la Sierra     | 8      | 15    | 23    |
| Fuenlabrada de los Montes | -2     | 7     | 5     |
| Fuente de Cantos          | 6      | 0     | 6     |
| Fuente del Arco           | 1      | 5     | 6     |
| Fuente del Maestre        | 21     | 20    | 41    |
| Fuentes de León           | 7      | 14    | 21    |
| Garbayuela                | 11     | 2     | 13    |
| Garlitos                  | -2     | 0     | -2    |

## 1. SALDOS POR VARIACIÓN RESIDENCIAL MUNICIPAL SEGÚN SEXO

| PROVINCIA DE BADAJOZ     | SEXO   |       | Total |
|--------------------------|--------|-------|-------|
|                          | Hombre | Mujer |       |
| Garrovilla (La)          | -7     | 7     | 0     |
| Granja de Torrehermosa   | 10     | 9     | 19    |
| Guadiana                 | -14    | -6    | -20   |
| Guareña                  | -13    | -3    | -16   |
| Haba (La)                | 3      | 0     | 3     |
| Helechosa de los Montes  | -5     | -2    | -7    |
| Herrera del Duque        | 7      | 3     | 10    |
| Higuera de la Serena     | 1      | 14    | 15    |
| Higuera de Llerena       | 4      | 5     | 9     |
| Higuera de Vargas        | 13     | 13    | 26    |
| Higuera la Real          | 3      | 4     | 7     |
| Hinojosa del Valle       | 3      | 1     | 4     |
| Hornachos                | 2      | 7     | 9     |
| Jerez de los Caballeros  | -7     | -6    | -13   |
| Lapa (La)                | 1      | -1    | 0     |
| Llera                    | 6      | 1     | 7     |
| Llerena                  | -23    | 9     | -14   |
| Lobón                    | 5      | -2    | 3     |
| Magacela                 | 4      | -2    | 2     |
| Maguilla                 | 13     | 1     | 14    |
| Malcocinado              | 0      | -1    | -1    |
| Malpartida de la Serena  | -2     | -5    | -7    |
| Manchita                 | 6      | 0     | 6     |
| Medellín                 | 7      | -11   | -4    |
| Medina de las Torres     | -3     | 9     | 6     |
| Mengabril                | -3     | -6    | -9    |
| Mérida                   | 15     | 59    | 74    |
| Mirandilla               | -1     | -1    | -2    |
| Monesterio               | 69     | 16    | 85    |
| Montemolín               | 15     | -2    | 13    |
| Monterrubio de la Serena | 3      | 15    | 18    |
| Montijo                  | 14     | 17    | 31    |
| Morera (La)              | -2     | 0     | -2    |
| Nava de Santiago (La)    | 3      | 7     | 10    |
| Navalvillar de Pela      | 5      | 13    | 18    |
| Nogales                  | -7     | -1    | -8    |
| Oliva de la Frontera     | 9      | -2    | 7     |
| Oliva de Mérida          | 4      | -1    | 3     |
| Olivenza                 | -3     | 31    | 28    |
| Orellana de la Sierra    | 12     | 1     | 13    |
| Orellana la Vieja        | 4      | 6     | 10    |
| Palomas                  | -1     | 0     | -1    |
| Parra (La)               | -4     | -2    | -6    |
| Peñalsordo               | 3      | -4    | -1    |
| Peraleda del Zaucejo     | -3     | -3    | -6    |
| Puebla de Alcocer        | -13    | -9    | -22   |
| Puebla de la Calzada     | 34     | 20    | 54    |
| Puebla de la Reina       | -5     | -3    | -8    |
| Puebla de Obando         | 1      | 4     | 5     |
| Puebla de Sancho Pérez   | 14     | 0     | 14    |
| Puebla del Maestre       | 3      | -4    | -1    |
| Puebla del Prior         | -4     | -3    | -7    |
| Pueblonuevo del Guadiana | -7     | -7    | -14   |
| Quintana de la Serena    | 4      | 7     | 11    |
| Reina                    | 4      | 2     | 6     |
| Rena                     | 6      | -8    | -2    |
| Retamal de Llerena       | 2      | -5    | -3    |

**1. SALDOS POR VARIACIÓN RESIDENCIAL MUNICIPAL SEGÚN SEXO**

(Conclusión)

| PROVINCIA DE BADAJOZ      | SEXO       |            | Total        |
|---------------------------|------------|------------|--------------|
|                           | Hombre     | Mujer      |              |
| Ribera del Fresno         | 23         | 13         | 36           |
| Risco                     | 0          | 1          | 1            |
| Roca de la Sierra (La)    | 0          | -4         | -4           |
| Salvaleón                 | -3         | -10        | -13          |
| Salvatierra de los Barros | 4          | 6          | 10           |
| San Pedro de Mérida       | 9          | 2          | 11           |
| San Vicente de Alcántara  | 5          | 1          | 6            |
| Sancti-Spíritus           | 1          | 3          | 4            |
| Santa Amalia              | 5          | 8          | 13           |
| Santa Marta               | -7         | -2         | -9           |
| Santos de Maimona (Los)   | 7          | 22         | 29           |
| Segura de León            | 3          | 3          | 6            |
| Siruela                   | 4          | 4          | 8            |
| Solana de los Barros      | -9         | -6         | -15          |
| Talarrubias               | 0          | 7          | 7            |
| Talavera la Real          | 10         | 7          | 17           |
| Táliga                    | 1          | 3          | 4            |
| Tamurejo                  | 4          | 2          | 6            |
| Torre de Miguel Sesmero   | 2          | 1          | 3            |
| Torremayor                | 24         | 31         | 55           |
| Torremejía                | 2          | 1          | 3            |
| Trasierra                 | -1         | 0          | -1           |
| Trujillanos               | 14         | 7          | 21           |
| Usagre                    | 8          | 7          | 15           |
| Valdecaballeros           | 18         | 13         | 31           |
| Valdelacalzada            | 15         | 5          | 20           |
| Valdetorres               | 1          | -8         | -7           |
| Valencia de las Torres    | -5         | -8         | -13          |
| Valencia del Mombuey      | -2         | -4         | -6           |
| Valencia del Ventoso      | 8          | -4         | 4            |
| Valle de la Serena        | 6          | 6          | 12           |
| Valle de Matamoros        | 6          | -3         | 3            |
| Valle de Santa Ana        | -5         | 0          | -5           |
| Valverde de Burguillos    | 3          | 4          | 7            |
| Valverde de Leganés       | 7          | -2         | 5            |
| Valverde de Llerena       | 2          | 5          | 7            |
| Valverde de Mérida        | -3         | -3         | -6           |
| Villafranca de los Barros | -27        | -35        | -62          |
| Villagarcía de la Torre   | 4          | 5          | 9            |
| Villagonzalo              | 5          | 6          | 11           |
| Villalba de los Barros    | -6         | 4          | -2           |
| Villanueva de la Serena   | 59         | 85         | 144          |
| Villanueva del Fresno     | -4         | -10        | -14          |
| Villar de Rena            | 4          | -3         | 1            |
| Villar del Rey            | 13         | -12        | 1            |
| Villarta de los Montes    | 1          | 2          | 3            |
| Zafra                     | -3         | 35         | 32           |
| Zahínos                   | 5          | 5          | 10           |
| Zalamea de la Serena      | -30        | -15        | -45          |
| Zarza (La)                | 2          | 14         | 16           |
| Zarza-Capilla             | 0          | -2         | -2           |
| <b>Total</b>              | <b>672</b> | <b>774</b> | <b>1.446</b> |

## 1. SALDOS POR VARIACIÓN RESIDENCIAL MUNICIPAL SEGÚN SEXO

| PROVINCIA DE CÁCERES     | SEXO   |       | Total |
|--------------------------|--------|-------|-------|
|                          | Hombre | Mujer |       |
| Abadía                   | 11     | 17    | 28    |
| Abertura                 | 6      | -2    | 4     |
| Acebo                    | 2      | 9     | 11    |
| Acehúche                 | 9      | 8     | 17    |
| Aceituna                 | -3     | -3    | -6    |
| Ahigal                   | 10     | 12    | 22    |
| Alagón del Río           | -2     | 3     | 1     |
| Albalá                   | 7      | 9     | 16    |
| Alcántara                | -2     | 0     | -2    |
| Alcollarín               | -4     | 2     | -2    |
| Alcuéscar                | -5     | -5    | -10   |
| Aldea del Cano           | 11     | 16    | 27    |
| Aldea del Obispo (La)    | 4      | 1     | 5     |
| Aldeacentenera           | 12     | 12    | 24    |
| Aldeanueva de la Vera    | 3      | 12    | 15    |
| Aldeanueva del Camino    | 8      | 5     | 13    |
| Aldehuela de Jerte       | -3     | 0     | -3    |
| Alía                     | -3     | -7    | -10   |
| Aliseda                  | 4      | -8    | -4    |
| Almaraz                  | -10    | -10   | -20   |
| Almoharín                | -5     | -6    | -11   |
| Arroyo de la Luz         | -17    | -8    | -25   |
| Arroyomolinos            | 6      | 1     | 7     |
| Arroyomolinos de la Vera | 1      | -1    | 0     |
| Baños de Montemayor      | 5      | 6     | 11    |
| Barrado                  | -5     | -5    | -10   |
| Belvís de Monroy         | 12     | 4     | 16    |
| Benquerencia             | 0      | 1     | 1     |
| Berrocalejo              | 3      | 4     | 7     |
| Berzocana                | 0      | 1     | 1     |
| Bohonal de Ibor          | 9      | 14    | 23    |
| Botija                   | 6      | 10    | 16    |
| Brozas                   | 3      | 12    | 15    |
| Cabañas del Castillo     | -2     | 3     | 1     |
| Cabezabellosa            | 5      | 8     | 13    |
| Cabezuela del Valle      | -18    | -13   | -31   |
| Cabrero                  | 5      | 5     | 10    |
| Cáceres                  | -185   | -229  | -414  |
| Cachorrilla              | 6      | 5     | 11    |
| Cadalso                  | -1     | 3     | 2     |
| Calzadilla               | -1     | 1     | 0     |
| Caminomorisco            | -1     | 1     | 0     |
| Campillo de Deleitosa    | 1      | 4     | 5     |
| Campo Lugar              | 5      | 11    | 16    |
| Cañamero                 | 7      | -1    | 6     |
| Cañaveral                | 6      | 5     | 11    |
| Carbajo                  | 0      | 2     | 2     |
| Carcaboso                | 0      | 1     | 1     |
| Carrascalejo             | 13     | 8     | 21    |
| Casar de Cáceres         | 21     | 31    | 52    |
| Casar de Palomero        | -2     | -7    | -9    |
| Casares de las Hurdes    | -4     | -9    | -13   |
| Casas de Don Antonio     | 0      | -4    | -4    |
| Casas de Don Gómez       | 1      | 2     | 3     |
| Casas de Millán          | 6      | 7     | 13    |
| Casas de Miravete        | 4      | -1    | 3     |

## 1. SALDOS POR VARIACIÓN RESIDENCIAL MUNICIPAL SEGÚN SEXO

| PROVINCIA DE CÁCERES     | SEXO   |       | Total |
|--------------------------|--------|-------|-------|
|                          | Hombre | Mujer |       |
| Casas del Castañar       | -3     | -8    | -11   |
| Casas del Monte          | -3     | -6    | -9    |
| Casatejada               | 6      | 8     | 14    |
| Casillas de Coria        | 4      | 1     | 5     |
| Castañar de Ibor         | 0      | 1     | 1     |
| Ceclavín                 | 7      | 2     | 9     |
| Cedillo                  | 2      | 2     | 4     |
| Cerezo                   | 1      | -2    | -1    |
| Cilleros                 | 10     | 16    | 26    |
| Collado de la Vera       | 13     | 9     | 22    |
| Conquista de la Sierra   | 4      | 3     | 7     |
| Coria                    | 13     | 25    | 38    |
| Cuacos de Yuste          | -1     | 5     | 4     |
| Cumbre (La)              | 6      | 9     | 15    |
| Deleitosa                | 4      | 9     | 13    |
| Descargamaría            | -1     | -5    | -6    |
| Eljas                    | -2     | 2     | 0     |
| Escurial                 | -3     | -2    | -5    |
| Fresnedoso de Ibor       | 5      | 2     | 7     |
| Galisteo                 | -5     | -1    | -6    |
| Garciaz                  | 1      | 4     | 5     |
| Garganta (La)            | -3     | -3    | -6    |
| Garganta la Olla         | -4     | 0     | -4    |
| Gargantilla              | 3      | 6     | 9     |
| Gargüera                 | 5      | 4     | 9     |
| Garrovillas de Alconétar | 7      | 12    | 19    |
| Garvín                   | -1     | -1    | -2    |
| Gata                     | 9      | 7     | 16    |
| Gordo (El)               | 5      | 3     | 8     |
| Granja (La)              | -2     | 2     | 0     |
| Guadalupe                | 7      | 12    | 19    |
| Guijo de Coria           | 0      | 0     | 0     |
| Guijo de Galisteo        | 6      | 6     | 12    |
| Guijo de Granadilla      | 2      | 1     | 3     |
| Guijo de Santa Bárbara   | 7      | 8     | 15    |
| Herguijuela              | 1      | 3     | 4     |
| Hernán-Pérez             | -5     | -1    | -6    |
| Herrera de Alcántara     | -1     | -3    | -4    |
| Herreruela               | 6      | -2    | 4     |
| Hervás                   | 23     | 16    | 39    |
| Higuera                  | -1     | 2     | 1     |
| Hinojal                  | 6      | 4     | 10    |
| Holguera                 | -6     | 3     | -3    |
| Hoyos                    | 1      | 11    | 12    |
| Huélaga                  | -3     | -4    | -7    |
| Ibañero                  | 7      | 3     | 10    |
| Jaraicejo                | 8      | 7     | 15    |
| Jaraíz de la Vera        | 22     | 12    | 34    |
| Jarandilla de la Vera    | 28     | 44    | 72    |
| Jarilla                  | 2      | -2    | 0     |
| Jerte                    | 6      | 3     | 9     |
| Ladrillar                | -4     | -5    | -9    |
| Logrosán                 | 3      | 9     | 12    |
| Losar de la Vera         | -15    | -4    | -19   |
| Madrigal de la Vera      | 19     | 10    | 29    |
| Madrigalejo              | 8      | 7     | 15    |

## 1. SALDOS POR VARIACIÓN RESIDENCIAL MUNICIPAL SEGÚN SEXO

| PROVINCIA DE CÁCERES      | SEXO   |       | Total |
|---------------------------|--------|-------|-------|
|                           | Hombre | Mujer |       |
| Madroñera                 | -5     | -9    | -14   |
| Majadas                   | 7      | 12    | 19    |
| Malpartida de Cáceres     | -3     | 15    | 12    |
| Malpartida de Plasencia   | 9      | 25    | 34    |
| Marchagaz                 | -2     | -5    | -7    |
| Mata de Alcántara         | -2     | -2    | -4    |
| Membrío                   | -1     | 0     | -1    |
| Mesas de Ibor             | -1     | 4     | 3     |
| Miajadas                  | 17     | 24    | 41    |
| Millanes                  | -2     | 4     | 2     |
| Mirabel                   | 10     | 10    | 20    |
| Mohedas de Granadilla     | 1      | 3     | 4     |
| Monroy                    | 5      | -11   | -6    |
| Montánchez                | 7      | 5     | 12    |
| Montehermoso              | -3     | -17   | -20   |
| Moraleja                  | 31     | 17    | 48    |
| Morcillo                  | 7      | 4     | 11    |
| Navaconcejo               | 9      | 5     | 14    |
| Navalmoral de la Mata     | -9     | -18   | -27   |
| Navalvillar de Ibor       | 1      | 5     | 6     |
| Navas del Madroño         | -3     | -2    | -5    |
| Navezuelas                | 2      | 7     | 9     |
| Nuñomoral                 | -3     | -10   | -13   |
| Oliva de Plasencia        | 1      | -2    | -1    |
| Palomero                  | 6      | 5     | 11    |
| Pasarón de la Vera        | 6      | 4     | 10    |
| Pedroso de Acim           | 0      | 0     | 0     |
| Peraleda de la Mata       | 25     | 11    | 36    |
| Peraleda de San Román     | 8      | -1    | 7     |
| Perales del Puerto        | 9      | 9     | 18    |
| Pescueza                  | -1     | 0     | -1    |
| Pesga (La)                | 0      | 6     | 6     |
| Piedras Albas             | -1     | 1     | 0     |
| Pinofranqueado            | 3      | -4    | -1    |
| Piornal                   | 1      | 7     | 8     |
| Plasencia                 | -6     | -14   | -20   |
| Plasenzuela               | 3      | 11    | 14    |
| Portaje                   | 3      | 4     | 7     |
| Portezuelo                | 7      | 3     | 10    |
| Pozuelo de Zarzón         | -4     | 0     | -4    |
| Pueblonuevo de Miramontes | -5     | -4    | -9    |
| Puerto de Santa Cruz      | -9     | -5    | -14   |
| Rebollar                  | 1      | -4    | -3    |
| Riolobos                  | 2      | 2     | 4     |
| Robledillo de Gata        | -2     | -2    | -4    |
| Robledillo de la Vera     | 3      | 5     | 8     |
| Robledillo de Trujillo    | 6      | 8     | 14    |
| Robledollano              | -3     | -6    | -9    |
| Romangordo                | 1      | -1    | 0     |
| Rosalejo                  | -6     | -14   | -20   |
| Ruanes                    | 3      | 4     | 7     |
| Salorino                  | 7      | 8     | 15    |
| Salvatierra de Santiago   | -2     | -4    | -6    |
| San Martín de Trevejo     | 7      | 4     | 11    |
| Santa Ana                 | 8      | 12    | 20    |
| Santa Cruz de la Sierra   | 3      | 0     | 3     |



**1. SALDOS POR VARIACIÓN RESIDENCIAL MUNICIPAL SEGÚN SEXO**

(Conclusión)

| PROVINCIA DE CÁCERES      | SEXO   |       | Total |
|---------------------------|--------|-------|-------|
|                           | Hombre | Mujer |       |
| Santa Cruz de Paniagua    | -4     | -3    | -7    |
| Santa Marta de Magasca    | 5      | 7     | 12    |
| Santiago de Alcántara     | 4      | 8     | 12    |
| Santiago del Campo        | 2      | 1     | 3     |
| Santibáñez el Alto        | -4     | 4     | 0     |
| Santibáñez el Bajo        | 9      | 5     | 14    |
| Saucedilla                | 6      | 2     | 8     |
| Segura de Toro            | 1      | -1    | 0     |
| Serradilla                | 10     | 2     | 12    |
| Serrejón                  | 3      | -2    | 1     |
| Sierra de Fuentes         | 12     | -10   | 2     |
| Talaván                   | -6     | 3     | -3    |
| Talaveruela de la Vera    | 8      | 14    | 22    |
| Talayuela                 | -26    | -4    | -30   |
| Tejeda de Tiétar          | 0      | 8     | 8     |
| Tiétar                    | 0      | -2    | -2    |
| Toril                     | 1      | -2    | -1    |
| Tornavacas                | -3     | -1    | -4    |
| Torno (El)                | -7     | 15    | 8     |
| Torre de Don Miguel       | 8      | 10    | 18    |
| Torre de Santa María      | 0      | 3     | 3     |
| Torrecilla de los Ángeles | -1     | 21    | 20    |
| Torrecillas de la Tiesa   | 1      | 8     | 9     |
| Torrejón el Rubio         | 5      | 1     | 6     |
| Torrejuncillo             | -1     | 10    | 9     |
| Torremenga                | -2     | 7     | 5     |
| Torremocha                | -4     | -2    | -6    |
| Torreorgaz                | 14     | 11    | 25    |
| Torrequemada              | 10     | 6     | 16    |
| Trujillo                  | 0      | -8    | -8    |
| Valdastillas              | -2     | 2     | 0     |
| Valdecañas de Tajo        | -2     | 0     | -2    |
| Valdefuentes              | 15     | 12    | 27    |
| Valdehúncar               | 5      | 7     | 12    |
| Valdelacasa de Tajo       | 7      | -2    | 5     |
| Valdemorales              | 2      | 2     | 4     |
| Valdeobispo               | 11     | 13    | 24    |
| Valencia de Alcántara     | 27     | 5     | 32    |
| Valverde de la Vera       | -5     | -4    | -9    |
| Valverde del Fresno       | -12    | -10   | -22   |
| Vegaviana                 | -7     | -3    | -10   |
| Viandar de la Vera        | 1      | 4     | 5     |
| Villa del Campo           | 1      | -8    | -7    |
| Villa del Rey             | -3     | -1    | -4    |
| Villamesías               | 7      | 3     | 10    |
| Villamiel                 | 1      | -1    | 0     |
| Villanueva de la Sierra   | 2      | 2     | 4     |
| Villanueva de la Vera     | 46     | 35    | 81    |
| Villar de Plasencia       | 5      | 2     | 7     |
| Villar del Pedroso        | -5     | -1    | -6    |
| Villasbuenas de Gata      | 6      | 1     | 7     |
| Zarza de Granadilla       | 13     | -5    | 8     |
| Zarza de Montánchez       | 1      | -2    | -1    |
| Zarza la Mayor            | 6      | 3     | 9     |
| Zorita                    | -2     | 17    | 15    |
| Total                     | 448    | 472   | 920   |

## 2. SALDOS POR VARIACIÓN RESIDENCIAL MUNICIPAL SEGUN DESTINO

| MUNICIPIO DE ALTA<br>PROVINCIA DE BADAJOZ | DESTINO     |         |                 |            |       |
|---|-------------|---------|-----------------|------------|-------|
|   | Extremadura |         | Resto de CC.AA. | Extranjero | Total |
|   | Badajoz     | Cáceres |                 |            |       |
| Acedera                                   | -9          | 0       | 1               | 2          | -6    |
| Aceuchal                                  | -2          | 6       | 15              | -6         | 13    |
| Ahillones                                 | 3           | 0       | 1               | 1          | 5     |
| Alange                                    | 10          | -4      | 2               | -1         | 7     |
| Albuera (La)                              | 18          | 0       | 7               | -5         | 20    |
| Alburquerque                              | -7          | 8       | -11             | 4          | -6    |
| Alconchel                                 | -1          | 0       | 12              | 0          | 11    |
| Alconera                                  | 3           | 3       | -1              | 1          | 6     |
| Aljucén                                   | 6           | 0       | -3              | 0          | 3     |
| Almendral                                 | 4           | 0       | -13             | 0          | -9    |
| Almendralejo                              | 1           | 1       | 24              | -45        | -19   |
| Arroyo de San Serván                      | -12         | -1      | 23              | 3          | 13    |
| Atalaya                                   | -3          | 0       | -1              | 0          | -4    |
| Azuaga                                    | 13          | 4       | -1              | 20         | 36    |
| Badajoz                                   | -32         | -26     | -189            | 412        | 165   |
| Barcarrota                                | 25          | 6       | 27              | 5          | 63    |
| Baterno                                   | 0           | 0       | -1              | 0          | -1    |
| Benquerencia de la Serena                 | -2          | 1       | 8               | 3          | 10    |
| Berlanga                                  | -1          | 1       | 2               | -1         | 1     |
| Bienvendida                               | 18          | -2      | 3               | 6          | 25    |
| Bodonal de la Sierra                      | -6          | 0       | 3               | -1         | -4    |
| Burguillos del Cerro                      | -3          | 5       | 22              | 2          | 26    |
| Cabeza del Buey                           | -1          | -3      | -1              | 0          | -5    |
| Cabeza la Vaca                            | -3          | -1      | 17              | 2          | 15    |
| Calamonte                                 | -5          | -6      | 9               | 21         | 19    |
| Calera de León                            | 7           | 1       | 11              | 2          | 21    |
| Calzadilla de los Barros                  | 1           | 0       | 2               | -4         | -1    |
| Campanario                                | -13         | 0       | 8               | 1          | -4    |
| Campillo de Llerena                       | -4          | -1      | 7               | 0          | 2     |
| Capilla                                   | -4          | 0       | 1               | 0          | -3    |
| Carmonita                                 | 2           | 1       | 5               | -1         | 7     |
| Carrascalejo (El)                         | 6           | 0       | 2               | 0          | 8     |
| Casas de Don Pedro                        | 10          | -3      | 20              | 1          | 28    |
| Casas de Reina                            | 6           | 0       | 0               | 0          | 6     |
| Castilblanco                              | -2          | 0       | 17              | 1          | 16    |
| Castuera                                  | 0           | -1      | 1               | -8         | -8    |
| Cheles                                    | 7           | 2       | 2               | 0          | 11    |
| Codosera (La)                             | 5           | 1       | 3               | 5          | 14    |
| Cordobilla de Lácara                      | 0           | -4      | -2              | 1          | -5    |
| Coronada (La)                             | 18          | 0       | 8               | 2          | 28    |
| Corte de Peleas                           | 7           | -1      | 3               | 12         | 21    |
| Cristina                                  | -4          | 0       | 3               | 0          | -1    |
| Don Álvaro                                | 14          | 0       | 2               | 3          | 19    |
| Don Benito                                | 40          | -8      | -31             | 35         | 36    |
| Entrín Bajo                               | -2          | 0       | 0               | 5          | 3     |
| Esparragalejo                             | 5           | 1       | 7               | 0          | 13    |
| Esparragosa de la Serena                  | 0           | -1      | 4               | 3          | 6     |
| Esparragosa de Lares                      | 5           | 3       | -4              | 0          | 4     |
| Feria                                     | -6          | 0       | 1               | 0          | -5    |
| Fregenal de la Sierra                     | 12          | 1       | -2              | 12         | 23    |
| Fuenlabrada de los Montes                 | 4           | 2       | -1              | 0          | 5     |
| Fuente de Cantos                          | -13         | 4       | 11              | 4          | 6     |
| Fuente del Arco                           | 2           | -1      | 5               | 0          | 6     |
| Fuente del Maestre                        | -1          | 2       | -1              | 41         | 41    |
| Fuentes de León                           | 7           | -2      | 15              | 1          | 21    |
| Garbayuela                                | 5           | 0       | 7               | 1          | 13    |

## 2. SALDOS POR VARIACIÓN RESIDENCIAL MUNICIPAL SEGUN DESTINO

| MUNICIPIO DE ALTA<br>PROVINCIA DE BADAJOZ | DESTINO     |         |                 |            |       |
|---|-------------|---------|-----------------|------------|-------|
|   | Extremadura |         | Resto de CC.AA. | Extranjero | Total |
|   | Badajoz     | Cáceres |                 |            |       |
| Garlitos                                  | -1          | 0       | -1              | 0          | -2    |
| Garrovilla (La)                           | 2           | -1      | -2              | 1          | 0     |
| Granja de Torrehermosa                    | -9          | -1      | 22              | 7          | 19    |
| Guadiana                                  | -13         | 0       | -12             | 5          | -20   |
| Guareña                                   | -29         | -2      | 13              | 2          | -16   |
| Haba (La)                                 | -2          | 0       | 5               | 0          | 3     |
| Helechosa de los Montes                   | -1          | 0       | -8              | 2          | -7    |
| Herrera del Duque                         | -14         | -1      | 24              | 1          | 10    |
| Higuera de la Serena                      | 6           | 0       | 10              | -1         | 15    |
| Higuera de Llerena                        | 0           | 0       | 9               | 0          | 9     |
| Higuera de Vargas                         | 14          | 0       | 11              | 1          | 26    |
| Higuera la Real                           | -4          | 1       | 8               | 2          | 7     |
| Hinojosa del Valle                        | 2           | 0       | 0               | 2          | 4     |
| Hornachos                                 | 1           | 4       | 3               | 1          | 9     |
| Jerez de los Caballeros                   | -19         | -4      | -7              | 17         | -13   |
| Lapa (La)                                 | -2          | 0       | 2               | 0          | 0     |
| Llera                                     | 1           | 0       | 5               | 1          | 7     |
| Llerena                                   | 1           | -2      | -9              | -4         | -14   |
| Lobón                                     | 9           | -2      | -9              | 5          | 3     |
| Magacela                                  | -4          | -1      | 7               | 0          | 2     |
| Maguilla                                  | 5           | -1      | 7               | 3          | 14    |
| Malcocinado                               | 0           | 0       | -2              | 1          | -1    |
| Malpartida de la Serena                   | 0           | -3      | -4              | 0          | -7    |
| Manchita                                  | 5           | 1       | 1               | -1         | 6     |
| Medellín                                  | -9          | -7      | 9               | 3          | -4    |
| Medina de las Torres                      | -4          | 0       | 7               | 3          | 6     |
| Mengabril                                 | -4          | 0       | -4              | -1         | -9    |
| Mérida                                    | -60         | -19     | -45             | 198        | 74    |
| Mirandilla                                | 7           | -2      | -7              | 0          | -2    |
| Monesterio                                | -3          | 1       | 8               | 79         | 85    |
| Montemolín                                | 0           | -2      | 15              | 0          | 13    |
| Monterrubio de la Serena                  | 1           | -3      | 14              | 6          | 18    |
| Montijo                                   | -30         | -4      | 57              | 8          | 31    |
| Morera (La)                               | -2          | 0       | 1               | -1         | -2    |
| Nava de Santiago (La)                     | 4           | -2      | 9               | -1         | 10    |
| Navalvillar de Pela                       | 12          | -1      | 7               | 0          | 18    |
| Nogales                                   | -4          | 0       | 0               | -4         | -8    |
| Oliva de la Frontera                      | -5          | -1      | 6               | 7          | 7     |
| Oliva de Mérida                           | 7           | 0       | -5              | 1          | 3     |
| Olivenza                                  | 3           | 6       | 0               | 19         | 28    |
| Orellana de la Sierra                     | 0           | 1       | 7               | 5          | 13    |
| Orellana la Vieja                         | 4           | 2       | -6              | 10         | 10    |
| Palomas                                   | 0           | -1      | 1               | -1         | -1    |
| Parra (La)                                | -7          | -1      | 2               | 0          | -6    |
| Peñalsordo                                | -4          | 0       | 2               | 1          | -1    |
| Peraleda del Zaucejo                      | -3          | 0       | -3              | 0          | -6    |
| Puebla de Alcocer                         | -18         | -2      | -4              | 2          | -22   |
| Puebla de la Calzada                      | 20          | -1      | 32              | 3          | 54    |
| Puebla de la Reina                        | -4          | 0       | 4               | -8         | -8    |
| Puebla de Obando                          | -2          | 0       | 7               | 0          | 5     |
| Puebla de Sancho Pérez                    | 4           | 1       | 0               | 9          | 14    |
| Puebla del Maestro                        | -1          | 0       | 1               | -1         | -1    |
| Puebla del Prior                          | -10         | 0       | 1               | 2          | -7    |
| Pueblonuevo del Guadiana                  | -19         | 0       | 5               | 0          | -14   |
| Quintana de la Serena                     | 12          | 3       | -10             | 6          | 11    |
| Reina                                     | -1          | 0       | 6               | 1          | 6     |

## 2. SALDOS POR VARIACIÓN RESIDENCIAL MUNICIPAL SEGUN DESTINO

(Conclusión)

| MUNICIPIO DE ALTA<br>PROVINCIA DE BADAJOZ | DESTINO     |         |                 |            |       | Total |
|---|-------------|---------|-----------------|------------|-------|-------|
|   | Extremadura |         | Resto de CC.AA. | Extranjero |       |       |
|   | Badajoz     | Cáceres |                 |            |       |       |
| Rena                                      | 3           | -1      | -4              | 0          | -2    |       |
| Retamal de Llerena                        | -1          | 0       | -3              | 1          | -3    |       |
| Ribera del Fresno                         | 23          | -1      | 2               | 12         | 36    |       |
| Risco                                     | 0           | 0       | 1               | 0          | 1     |       |
| Roca de la Sierra (La)                    | -5          | -3      | 2               | 2          | -4    |       |
| Salvaleón                                 | -15         | 0       | 1               | 1          | -13   |       |
| Salvatierra de los Barros                 | 0           | 1       | 8               | 1          | 10    |       |
| San Pedro de Mérida                       | 5           | 1       | 3               | 2          | 11    |       |
| San Vicente de Alcántara                  | 3           | -3      | -3              | 9          | 6     |       |
| Sancti-Spiritus                           | 0           | 0       | 4               | 0          | 4     |       |
| Santa Amalia                              | -2          | -5      | 3               | 17         | 13    |       |
| Santa Marta                               | -8          | -2      | 4               | -3         | -9    |       |
| Santos de Maimona (Los)                   | 9           | 2       | 7               | 11         | 29    |       |
| Segura de León                            | 1           | 2       | 3               | 0          | 6     |       |
| Siruela                                   | 3           | 1       | 0               | 4          | 8     |       |
| Solana de los Barros                      | 7           | 2       | 0               | -24        | -15   |       |
| Talarrubias                               | 3           | -9      | 14              | -1         | 7     |       |
| Talavera la Real                          | -4          | -1      | 12              | 10         | 17    |       |
| Táliga                                    | 3           | 0       | 1               | 0          | 4     |       |
| Tamurejo                                  | 2           | 0       | 4               | 0          | 6     |       |
| Torre de Miguel Sesmero                   | 1           | 1       | 1               | 0          | 3     |       |
| Torremayor                                | 44          | 1       | 11              | -1         | 55    |       |
| Torremejía                                | 8           | 0       | 2               | -7         | 3     |       |
| Trasierra                                 | -5          | 0       | 5               | -1         | -1    |       |
| Trujillanos                               | 11          | 4       | 4               | 2          | 21    |       |
| Usagre                                    | 3           | 0       | 7               | 5          | 15    |       |
| Valdecaballeros                           | -2          | -2      | 34              | 1          | 31    |       |
| Valdelacalzada                            | 15          | 0       | 5               | 0          | 20    |       |
| Valdetorres                               | -12         | 3       | -5              | 7          | -7    |       |
| Valencia de las Torres                    | -9          | 1       | -5              | 0          | -13   |       |
| Valencia del Mombuey                      | 0           | 0       | -8              | 2          | -6    |       |
| Valencia del Ventoso                      | 1           | -1      | 0               | 4          | 4     |       |
| Valle de la Serena                        | 6           | 0       | 6               | 0          | 12    |       |
| Valle de Matamoros                        | -1          | 1       | -1              | 4          | 3     |       |
| Valle de Santa Ana                        | -2          | 0       | -3              | 0          | -5    |       |
| Valverde de Burguillos                    | 2           | 0       | 5               | 0          | 7     |       |
| Valverde de Leganés                       | 5           | 0       | -5              | 5          | 5     |       |
| Valverde de Llerena                       | 0           | 0       | 3               | 4          | 7     |       |
| Valverde de Mérida                        | -3          | 0       | -3              | 0          | -6    |       |
| Villafranca de los Barros                 | -37         | 5       | -13             | -17        | -62   |       |
| Villagarcía de la Torre                   | -3          | 0       | 11              | 1          | 9     |       |
| Villagonzalo                              | 5           | -2      | 7               | 1          | 11    |       |
| Villalba de los Barros                    | -3          | 0       | -1              | 2          | -2    |       |
| Villanueva de la Serena                   | 29          | -1      | 40              | 76         | 144   |       |
| Villanueva del Fresno                     | -4          | -5      | -5              | 0          | -14   |       |
| Villar de Rena                            | -5          | 3       | 4               | -1         | 1     |       |
| Villar del Rey                            | 11          | -3      | -9              | 2          | 1     |       |
| Villarta de los Montes                    | 1           | 0       | 2               | 0          | 3     |       |
| Zafra                                     | -17         | -8      | 49              | 8          | 32    |       |
| Zahínos                                   | -2          | -1      | 6               | 7          | 10    |       |
| Zalamea de la Serena                      | -32         | 0       | -5              | -8         | -45   |       |
| Zarza (La)                                | 11          | 0       | 3               | 2          | 16    |       |
| Zarza-Capilla                             | -3          | 0       | 1               | 0          | -2    |       |
| Total                                     | 0           | -76     | 451             | 1.071      | 1.446 |       |

## 2. SALDOS POR VARIACIÓN RESIDENCIAL MUNICIPAL SEGUN DESTINO

| MUNICIPIO DE ALTA<br>PROVINCIA DE CÁCERES | DESTINO     |         |                 |            |       |
|---|-------------|---------|-----------------|------------|-------|
|   | Extremadura |         | Resto de CC.AA. | Extranjero | Total |
|   | Badajoz     | Cáceres |                 |            |       |
| Abadía                                    | 0           | 10      | 18              | 0          | 28    |
| Abertura                                  | -2          | 0       | 6               | 0          | 4     |
| Acebo                                     | 2           | 2       | -2              | 9          | 11    |
| Acehúche                                  | 0           | 7       | 10              | 0          | 17    |
| Aceituna                                  | 0           | -4      | -2              | 0          | -6    |
| Ahigal                                    | 1           | 11      | 10              | 0          | 22    |
| Alagón del Río                            | 0           | -1      | 2               | 0          | 1     |
| Albalá                                    | 0           | 7       | 10              | -1         | 16    |
| Alcántara                                 | -1          | 3       | -8              | 4          | -2    |
| Alcollarín                                | 1           | -9      | 4               | 2          | -2    |
| Alcuéscar                                 | -6          | -2      | -6              | 4          | -10   |
| Aldea del Cano                            | 1           | 17      | 9               | 0          | 27    |
| Aldea del Obispo (La)                     | 0           | -2      | 7               | 0          | 5     |
| Aldeacentenera                            | 2           | 10      | 11              | 1          | 24    |
| Aldeanueva de la Vera                     | 0           | 14      | 2               | -1         | 15    |
| Aldeanueva del Camino                     | 1           | 4       | 6               | 2          | 13    |
| Aldehuela de Jerte                        | 0           | 1       | -4              | 0          | -3    |
| Alía                                      | -3          | -6      | 1               | -2         | -10   |
| Aliseda                                   | -4          | -8      | 7               | 1          | -4    |
| Almaraz                                   | -4          | -13     | -4              | 1          | -20   |
| Almoharín                                 | -6          | -12     | 6               | 1          | -11   |
| Arroyo de la Luz                          | 7           | -18     | -14             | 0          | -25   |
| Arroyomolinos                             | -1          | 1       | 8               | -1         | 7     |
| Arroyomolinos de la Vera                  | 0           | -4      | 3               | 1          | 0     |
| Baños de Montemayor                       | 1           | 10      | -1              | 1          | 11    |
| Barrado                                   | 0           | -6      | -4              | 0          | -10   |
| Belvís de Monroy                          | -1          | 11      | 3               | 3          | 16    |
| Benquerencia                              | 0           | 0       | 1               | 0          | 1     |
| Berrocalejo                               | 0           | 0       | 5               | 2          | 7     |
| Berzocana                                 | 3           | 3       | -5              | 0          | 1     |
| Bohonal de Ibor                           | 0           | 6       | 14              | 3          | 23    |
| Botija                                    | 2           | 8       | 5               | 1          | 16    |
| Brozas                                    | -1          | -1      | 18              | -1         | 15    |
| Cabañas del Castillo                      | 0           | 2       | -1              | 0          | 1     |
| Cabezabellosa                             | 0           | -1      | 14              | 0          | 13    |
| Cabezuela del Valle                       | 5           | -20     | -17             | 1          | -31   |
| Cabrero                                   | 0           | 9       | 1               | 0          | 10    |
| Cáceres                                   | 11          | -176    | -337            | 88         | -414  |
| Cachorrilla                               | 0           | 10      | 1               | 0          | 11    |
| Cadalso                                   | 2           | -1      | 1               | 0          | 2     |
| Calzadilla                                | 0           | 0       | 1               | -1         | 0     |
| Caminomorisco                             | 1           | -9      | 8               | 0          | 0     |
| Campillo de Deleitosa                     | 0           | 1       | -2              | 6          | 5     |
| Campo Lugar                               | 7           | 4       | 4               | 1          | 16    |
| Cañamero                                  | -1          | -15     | 18              | 4          | 6     |
| Cañaveral                                 | 0           | 0       | 11              | 0          | 11    |
| Carbajo                                   | 1           | 3       | -2              | 0          | 2     |
| Carcaboso                                 | -1          | -2      | 3               | 1          | 1     |
| Carrascalejo                              | 0           | 6       | 16              | -1         | 21    |
| Casar de Cáceres                          | 11          | 32      | 6               | 3          | 52    |
| Casar de Palomero                         | -2          | -2      | -4              | -1         | -9    |
| Casares de las Hurdes                     | 0           | -4      | -9              | 0          | -13   |
| Casas de Don Antonio                      | 0           | -3      | -2              | 1          | -4    |
| Casas de Don Gómez                        | 0           | 1       | 2               | 0          | 3     |
| Casas de Millán                           | 0           | 10      | 3               | 0          | 13    |
| Casas de Miravete                         | 0           | -1      | 4               | 0          | 3     |

## 2. SALDOS POR VARIACIÓN RESIDENCIAL MUNICIPAL SEGUN DESTINO

| MUNICIPIO DE ALTA<br>PROVINCIA DE CÁCERES | DESTINO     |         |                 |            |       |
|---|-------------|---------|-----------------|------------|-------|
|   | Extremadura |         | Resto de CC.AA. | Extranjero | Total |
|   | Badajoz     | Cáceres |                 |            |       |
| Casas del Castañar                        | 0           | -11     | 0               | 0          | -11   |
| Casas del Monte                           | 1           | -8      | -4              | 2          | -9    |
| Casatejada                                | -3          | 4       | 4               | 9          | 14    |
| Casillas de Coria                         | 0           | 1       | 4               | 0          | 5     |
| Castañar de Ibor                          | 0           | -7      | 5               | 3          | 1     |
| Ceclavín                                  | 4           | -2      | 7               | 0          | 9     |
| Cedillo                                   | 0           | -1      | 3               | 2          | 4     |
| Cerezo                                    | 0           | -1      | 0               | 0          | -1    |
| Cilleros                                  | -1          | 22      | 6               | -1         | 26    |
| Collado de la Vera                        | 0           | 12      | 10              | 0          | 22    |
| Conquista de la Sierra                    | -1          | 2       | 7               | -1         | 7     |
| Coria                                     | 2           | -28     | 39              | 25         | 38    |
| Cuacos de Yuste                           | -1          | -3      | 2               | 6          | 4     |
| Cumbre (La)                               | 1           | 11      | 5               | -2         | 15    |
| Deleitosa                                 | -1          | 4       | 8               | 2          | 13    |
| Descargamaría                             | 0           | -1      | -5              | 0          | -6    |
| Eljas                                     | 0           | -2      | 0               | 2          | 0     |
| Escurial                                  | 1           | -7      | -2              | 3          | -5    |
| Fresnedoso de Ibor                        | 1           | 5       | 0               | 1          | 7     |
| Galisteo                                  | -1          | -9      | 1               | 3          | -6    |
| Garciaz                                   | 1           | 6       | -2              | 0          | 5     |
| Garganta (La)                             | 0           | -4      | -2              | 0          | -6    |
| Garganta la Olla                          | 0           | -5      | 11              | -10        | -4    |
| Gargantilla                               | 0           | 4       | 5               | 0          | 9     |
| Gargüera                                  | 0           | 3       | 6               | 0          | 9     |
| Garrovillas de Alconétar                  | 2           | -3      | 17              | 3          | 19    |
| Garvín                                    | 0           | -4      | 1               | 1          | -2    |
| Gata                                      | -3          | 1       | 7               | 11         | 16    |
| Gordo (El)                                | 0           | 1       | 11              | -4         | 8     |
| Granja (La)                               | -1          | -1      | 2               | 0          | 0     |
| Guadalupe                                 | -1          | -5      | 19              | 6          | 19    |
| Guijo de Coria                            | 0           | 0       | 0               | 0          | 0     |
| Guijo de Galisteo                         | 0           | 9       | 4               | -1         | 12    |
| Guijo de Granadilla                       | 0           | -5      | 8               | 0          | 3     |
| Guijo de Santa Bárbara                    | 1           | -1      | 17              | -2         | 15    |
| Herguijuela                               | -1          | 5       | 0               | 0          | 4     |
| Hernán-Pérez                              | -1          | -5      | 1               | -1         | -6    |
| Herrera de Alcántara                      | 2           | -3      | -3              | 0          | -4    |
| Herreruela                                | 2           | 0       | 2               | 0          | 4     |
| Hervás                                    | 4           | 21      | 3               | 11         | 39    |
| Higuera                                   | 0           | 1       | 1               | -1         | 1     |
| Hinojal                                   | 1           | 2       | 7               | 0          | 10    |
| Holguera                                  | 0           | -5      | 2               | 0          | -3    |
| Hoyos                                     | 1           | -1      | 10              | 2          | 12    |
| Huéлага                                   | 0           | 1       | -8              | 0          | -7    |
| Ibahernando                               | 0           | 7       | 1               | 2          | 10    |
| Jaraicejo                                 | -1          | 2       | 14              | 0          | 15    |
| Jaraíz de la Vera                         | 10          | 0       | 19              | 5          | 34    |
| Jarandilla de la Vera                     | 7           | 13      | 48              | 4          | 72    |
| Jarilla                                   | 0           | -2      | 2               | 0          | 0     |
| Jerte                                     | 2           | -12     | 22              | -3         | 9     |
| Ladrillar                                 | 0           | -4      | -5              | 0          | -9    |
| Logrosán                                  | 12          | 9       | -10             | 1          | 12    |
| Losar de la Vera                          | 1           | -22     | -4              | 6          | -19   |
| Madrigal de la Vera                       | 1           | -5      | 30              | 3          | 29    |
| Madrigalejo                               | 3           | 1       | 11              | 0          | 15    |

## 2. SALDOS POR VARIACIÓN RESIDENCIAL MUNICIPAL SEGUN DESTINO

| MUNICIPIO DE ALTA<br>PROVINCIA DE CÁCERES | DESTINO     |         |                 |            | Total |
|---|-------------|---------|-----------------|------------|-------|
|   | Extremadura |         | Resto de CC.AA. | Extranjero |       |
|   | Badajoz     | Cáceres |                 |            |       |
| Madroñera                                 | -3          | -2      | -9              | 0          | -14   |
| Majadas                                   | 1           | 14      | 2               | 2          | 19    |
| Malpartida de Cáceres                     | -5          | 4       | 7               | 6          | 12    |
| Malpartida de Plasencia                   | 0           | 25      | -2              | 11         | 34    |
| Marchagaz                                 | 0           | -4      | -2              | -1         | -7    |
| Mata de Alcántara                         | -1          | 1       | -4              | 0          | -4    |
| Membrío                                   | -1          | 0       | 0               | 0          | -1    |
| Mesas de Ibor                             | 0           | 0       | 3               | 0          | 3     |
| Miajadas                                  | -14         | 42      | 14              | -1         | 41    |
| Millanes                                  | 0           | -3      | 5               | 0          | 2     |
| Mirabel                                   | 1           | 6       | 14              | -1         | 20    |
| Mohedas de Granadilla                     | 0           | 1       | 2               | 1          | 4     |
| Monroy                                    | 0           | 0       | -1              | -5         | -6    |
| Montánchez                                | 0           | 6       | 8               | -2         | 12    |
| Montehermoso                              | 1           | -18     | -7              | 4          | -20   |
| Moraleja                                  | 3           | 10      | 25              | 10         | 48    |
| Morcillo                                  | 0           | 4       | 6               | 1          | 11    |
| Navaconcejo                               | 1           | 12      | -4              | 5          | 14    |
| Navalmoral de la Mata                     | 2           | -8      | -126            | 105        | -27   |
| Navalvillar de Ibor                       | 0           | 4       | 2               | 0          | 6     |
| Navas del Madroño                         | -2          | -2      | 0               | -1         | -5    |
| Navezuelas                                | -1          | 9       | 1               | 0          | 9     |
| Nuñomoral                                 | 1           | -8      | -6              | 0          | -13   |
| Oliva de Plasencia                        | 0           | -2      | 1               | 0          | -1    |
| Palomero                                  | 1           | 3       | 7               | 0          | 11    |
| Pasarón de la Vera                        | 3           | -4      | 10              | 1          | 10    |
| Pedroso de Acim                           | 0           | 1       | -1              | 0          | 0     |
| Peraleda de la Mata                       | -1          | 20      | 7               | 10         | 36    |
| Peraleda de San Román                     | 0           | -7      | 12              | 2          | 7     |
| Perales del Puerto                        | 3           | 8       | 7               | 0          | 18    |
| Pescueza                                  | 0           | 2       | -3              | 0          | -1    |
| Pesga (La)                                | 2           | 2       | -2              | 4          | 6     |
| Piedras Albas                             | -1          | -2      | 3               | 0          | 0     |
| Pinofranqueado                            | 2           | -6      | 0               | 3          | -1    |
| Piornal                                   | 2           | 9       | 4               | -7         | 8     |
| Plasencia                                 | -3          | -43     | -50             | 76         | -20   |
| Plasenzuela                               | 1           | 12      | 1               | 0          | 14    |
| Portaje                                   | 1           | 3       | 3               | 0          | 7     |
| Portezuelo                                | 0           | 5       | 6               | -1         | 10    |
| Pozuelo de Zarcón                         | 0           | 1       | -5              | 0          | -4    |
| Pueblonuevo de Miramontes                 | -2          | -7      | 1               | -1         | -9    |
| Puerto de Santa Cruz                      | 4           | -19     | 1               | 0          | -14   |
| Rebollar                                  | 0           | -2      | 0               | -1         | -3    |
| Riolobos                                  | 2           | 5       | 0               | -3         | 4     |
| Robledillo de Gata                        | 0           | -1      | -3              | 0          | -4    |
| Robledillo de la Vera                     | 3           | 4       | 0               | 1          | 8     |
| Robledillo de Trujillo                    | 1           | 3       | 8               | 2          | 14    |
| Robledollano                              | 0           | -6      | -3              | 0          | -9    |
| Romangordo                                | 0           | 0       | 0               | 0          | 0     |
| Rosalejo                                  | 0           | -21     | 0               | 1          | -20   |
| Ruanes                                    | 0           | 1       | 6               | 0          | 7     |
| Salorino                                  | -1          | 8       | 9               | -1         | 15    |
| Salvatierra de Santiago                   | 0           | -5      | -1              | 0          | -6    |
| San Martín de Trevejo                     | 0           | 0       | 6               | 5          | 11    |
| Santa Ana                                 | 0           | 15      | 5               | 0          | 20    |
| Santa Cruz de la Sierra                   | 0           | -5      | 8               | 0          | 3     |

**2. SALDOS POR VARIACIÓN RESIDENCIAL MUNICIPAL SEGUN DESTINO**

(Conclusión)

| MUNICIPIO DE ALTA<br>PROVINCIA DE CÁCERES | DESTINO     |         |                 |            | Total |
|---|-------------|---------|-----------------|------------|-------|
|   | Extremadura |         | Resto de CC.AA. | Extranjero |       |
|   | Badajoz     | Cáceres |                 |            |       |
| Santa Cruz de Paniagua                    | 0           | -2      | -5              | 0          | -7    |
| Santa Marta de Magasca                    | -2          | 11      | 4               | -1         | 12    |
| Santiago de Alcántara                     | 1           | 7       | 4               | 0          | 12    |
| Santiago del Campo                        | 0           | 1       | 2               | 0          | 3     |
| Santibáñez el Alto                        | 1           | 2       | -3              | 0          | 0     |
| Santibáñez el Bajo                        | 0           | 1       | 13              | 0          | 14    |
| Saucedilla                                | 0           | 2       | -5              | 11         | 8     |
| Segura de Toro                            | 0           | 0       | 0               | 0          | 0     |
| Serradilla                                | 4           | 0       | 5               | 3          | 12    |
| Serrejón                                  | 0           | -1      | 1               | 1          | 1     |
| Sierra de Fuentes                         | -2          | 8       | -5              | 1          | 2     |
| Talaván                                   | 1           | -3      | 0               | -1         | -3    |
| Talaveruela de la Vera                    | 0           | 4       | 14              | 4          | 22    |
| Talayuela                                 | -8          | -32     | -30             | 40         | -30   |
| Tejeda de Tiétar                          | 0           | -2      | 9               | 1          | 8     |
| Tiétar                                    | 0           | 0       | -5              | 3          | -2    |
| Toril                                     | 0           | -3      | 1               | 1          | -1    |
| Tornavacas                                | -2          | 0       | -3              | 1          | -4    |
| Torno (El)                                | 1           | 13      | 3               | -9         | 8     |
| Torre de Don Miguel                       | 0           | -1      | 15              | 4          | 18    |
| Torre de Santa María                      | 0           | -1      | 2               | 2          | 3     |
| Torreçilla de los Ángeles                 | 2           | 23      | -3              | -2         | 20    |
| Torreçillas de la Tiesa                   | 1           | 3       | 2               | 3          | 9     |
| Torreçón el Rubio                         | 2           | -1      | 5               | 0          | 6     |
| Torreçoncillo                             | 2           | 0       | 9               | -2         | 9     |
| Torremenga                                | -4          | 5       | -1              | 5          | 5     |
| Torremocha                                | -1          | -14     | 0               | 9          | -6    |
| Torreorgaz                                | 2           | 23      | -1              | 1          | 25    |
| Torrequemada                              | 0           | 11      | 5               | 0          | 16    |
| Trujillo                                  | -5          | -25     | 10              | 12         | -8    |
| Valdastillas                              | 0           | 3       | -5              | 2          | 0     |
| Valdecañas de Tajo                        | 0           | 0       | -2              | 0          | -2    |
| Valdefuentes                              | 5           | 0       | 18              | 4          | 27    |
| Valdehúncar                               | 0           | 11      | -2              | 3          | 12    |
| Valdelacasa de Tajo                       | -4          | -2      | 12              | -1         | 5     |
| Valdemorales                              | 0           | 0       | 3               | 1          | 4     |
| Valdeobispo                               | 1           | 16      | 3               | 4          | 24    |
| Valencia de Alcántara                     | 6           | 14      | 12              | 0          | 32    |
| Valverde de la Vera                       | 0           | -4      | -2              | -3         | -9    |
| Valverde del Fresno                       | -2          | -7      | -12             | -1         | -22   |
| Vegaviana                                 | 0           | -8      | -2              | 0          | -10   |
| Viandar de la Vera                        | 3           | 1       | 1               | 0          | 5     |
| Villa del Campo                           | 0           | -2      | -5              | 0          | -7    |
| Villa del Rey                             | -1          | -1      | -2              | 0          | -4    |
| Villamesías                               | 0           | -1      | 11              | 0          | 10    |
| Villamiel                                 | 0           | -2      | 2               | 0          | 0     |
| Villanueva de la Sierra                   | 0           | 3       | 2               | -1         | 4     |
| Villanueva de la Vera                     | 5           | 27      | 47              | 2          | 81    |
| Villar de Plasencia                       | 4           | 1       | 2               | 0          | 7     |
| Villar del Pedroso                        | -3          | -8      | 3               | 2          | -6    |
| Villasbuenas de Gata                      | 1           | -2      | 7               | 1          | 7     |
| Zarza de Granadilla                       | 1           | 4       | 4               | -1         | 8     |
| Zarza de Montánchez                       | 1           | -3      | 1               | 0          | -1    |
| Zarza la Mayor                            | 0           | -6      | 13              | 2          | 9     |
| Zorita                                    | -4          | 9       | 6               | 4          | 15    |
| Total                                     | 76          | 0       | 295             | 549        | 920   |



**SALDO POR VARIACIÓN RESIDENCIAL**

