Consejo Económico y Social de Extremadura

CES

RAES

Revista de Actualidad Económica y Social

NOVIEMBRE 2026. Número 132



DATOS DE LA ACTUALIDAD ECONÓMICA, LABORAL Y SOCIAL DE EXTREMADURA

NORMAS DE INTERÉS PUBLICADAS

COORDINADORA:

María José Pecero Cuellar

EQUIPO TÉCNICO:

Micaela Isabel Pérez Santana
María José Navarro Martínez
Luis Manuel Lafarga Campomanes

REVISTA DE ACTUALIDAD ECONÓMICA Y SOCIAL
Publicación Electrónica

EDITA: CES DE EXTREMADURA
Avda. de Valhondo, 1, 4ª planta
cesextremadura@juntaex.es

Tel. 924009222

La reproducción de esta publicación está permitida citando su procedencia

Mérida, 2026

Consejo Económico y Social de Extremadura

CES

Composición del Pleno del Consejo Económico y Social de Extremadura

Presidente: D. Francisco Rubio Sánchez
Secretaria General: Dña. María José Pecero Cuellar

Grupo I

D. Juan José Bote Chacón (CC.OO.)
Dña. María Berrocal Asensio (CC.OO.)
Dña. María Jesús Estévez Herrera. (CC.OO.)
D. José Mateos Canelo (CC.OO.)

Vicepresidente: D. Francisco Morcillo Pereiro (UGT)
Dña. María Ángeles Rodríguez Márquez (UGT)
Dña. Érica Gutiérrez Méndez (UGT)
Dª. María José Ladera Baena (UGT)

Grupo II

Vicepresidente: D. Francisco Javier Peinado Rodríguez. (Confederación Regional Empresarial Extremeña- CREEX)
D. Francisco Sánchez Guijo. (CREEX)
Dña. Pilar Coslado Santibáñez (CREEX)
Dña. Pilar Acosta Llera (CREEX)
D. Pedro Rosado Alcántara (CREEX)
Dña. Luisa Santana Muñoz (CREEX)
D. Manuel Guerrero Pérez (CREEX)
Dña. Margarita Redondo Pámpano (CREEX)

Grupo III

En representación de las organizaciones que se indican:

Dª. Dolores Contador García. (Organizaciones Profesionales Agrarias)
D. Ángel Pacheco Conejero. (Economía Social)
D. Javier Rubio Merinero. (Representante de usuarios y consumidores).
D. Francisco Pedraja Chaparro. (Universidad de Extremadura).
Dª Lidia Solana Reguero. (Consejo de la Juventud)
D. Fernando Iglesias García, (Representante del Tercer Sector).
Dña. María Angustias Ventura Tirado. (Experta y portavoz grupo Tercero)
Dña. Carmen Pineda González (Experta).

Índice

Actualidad

Actualidad Económica _____ 9

- PIB Extremadura 10
- Deuda Pública 11
- Recaudación tributaria 12
- Licitación Pública 14
- Sociedades mercantiles 16
- Coste laboral total 18
- Índice de precios de consumo 19
- Índice de precios industriales 21
- Índice de producción industrial 22
- Índice de comercio al por menor 23
- Comercio exterior 24
- Ocupación hotelera 25

Actualidad Laboral _____ 26

- Encuesta de población activa 27
- Paro registrado 31
- Afiliación a la Seguridad Social 33
- Contratos registrados 34
- Prestaciones por desempleo 35
- Huelgas y cierres patronales 36
- Mediación, arbitraje y conciliación 37
- Cooperativas y Sociedades Laborales 38
- Accidentes de trabajo 39

Actualidad Social _____ 40

- Padrón municipal 41
- Movimiento natural de población 42
- Migraciones 45
- Compraventa de viviendas 47
- Hipotecas 49
- Prestaciones sociales 51
- Dependencia 53
- Presupuestos familiares 55
- Condiciones de vida 56

Normas de interés publicadas _____ 59

ACTUALIDAD



Francisco Rubio Sánchez
Presidente del CES de Extremadura

El Consejo Económico y Social de Extremadura continúa con el desarrollo de sus actividades. Entre las principales actuaciones llevadas a cabo durante el mes de septiembre cabe destacar las siguientes:

PRESENTACIÓN Y ENTREGA DE LA MEMORIA SOCIOECONÓMICA Y MEMORIA DE ACTIVIDADES 2025 DEL CES DE EXTREMADURA

El 9 de octubre, tuvo lugar el acto de presentación y de entrega de la Memoria Socioeconómica y Memoria de Actividades 2025 a la presidenta de la Junta de Extremadura, Dª María Guardiola Martín, en el salón de los Pasos Perdidos de la Asamblea de Extremadura.

A esta presentación y entrega asistieron, entre otras autoridades de la región, el presidente de la Asamblea de Extremadura, D. Manuel Naharro Gata, el consejero de Economía, Empleo y Transformación Digital, D. Guillermo Santamaria Galdón, representantes de los grupos políticos con representación parlamentaria, las secretarias generales de los Sindicatos más representativos, UGT, D.ª Patrocinio Sánchez Escobar, que lo hizo on line, y de CCOO D.ª Encarna Chacón Belmonte y el Secretario General de los Empresarios Extremeños D. Francisco Javier Peinado Rodríguez.

En este acto intervinieron, D. Manuel Naharro Gata, presidente de la Asamblea de Extremadura, Dª Pilar Coslado Santibáñez consejera del grupo 2º del CES de Extremadura, en representación de la CREEX, que realizó una breve exposición de la Memoria

Socioeconómica de Extremadura 2025, y D. Francisco Rubio Sánchez, que hizo entrega de la Memoria a la Excma. Presidenta de la Junta de Extremadura.



Esta Memoria Socioeconómica es elaborada íntegramente por los técnicos del CES de Extremadura y su singularidad radica en ofrecer una visión de conjunto de la realidad extremeña en los ámbitos económico y social. No se trata de una mera recopilación de datos, sino de un documento que incorpora el análisis y las valoraciones del Consejo Económico y Social de Extremadura. Precisamente, esta combinación de información objetiva y reflexión institucional es lo que confiere a la Memoria su singularidad y valor añadido.

El año 2025 ha estado marcado por un contexto internacional de elevada incertidumbre, caracterizado por la persistencia de las tensiones geopolíticas, las dificultades del comercio mundial, el recrudecimiento de las políticas arancelarias y la moderación del crecimiento de las principales economías europeas. A ello se han sumado diversos factores de ámbito nacional que también han condicionado la actividad económica y empresarial.

Pese a este escenario, Extremadura volvió a demostrar una notable capacidad de adaptación y resiliencia, manteniendo una senda de crecimiento económico superior a la inicialmente prevista y sustentada en la fortaleza del sector servicios, el dinamismo de la construcción, la recuperación del sector agrario y el excelente comportamiento del sector exterior.

En definitiva, Extremadura crece, genera empleo y reduce el paro, pero continúa arrastrando importantes desequilibrios económicos y sociales que condicionan su desarrollo. Los bajos salarios, la pobreza, la despoblación, el envejecimiento y las deficiencias en infraestructuras siguen figurando entre los desafíos de una comunidad que

mejora sus indicadores económicos sin conseguir cerrar las brechas que mantiene con el resto de España.

Quiero destacar la importancia de esta Memoria, ya que es la única de ámbito regional que da a conocer a la sociedad extremeña la situación socioeconómica que año a año presenta nuestra Comunidad Autónoma, y a la que se puede acceder mediante el siguiente enlace: https://www.juntaex.es/w/informe-anual-ces-2025.



Quiero agradecer, en nombre del CES de Extremadura y muy particularmente, en el mío propio, la contribución que la Comisión de Desarrollo Regional, el personal técnico y la secretaria general han realizado para su correcta confección, así como a todas aquellas personas e instituciones ajenas al CES que han colaborado en el documento final, aportando ideas, datos y valoraciones, sin las cuales no hubiera sido posible este trabajo.

ASISTENCIA AL FORO NEXT SPAIN

El pasado 21 de octubre asistí al foro Next Spain Badajoz «Digitalización para la cohesión territorial que tuvo lugar en la sede de la Caja Almendralejo de Badajoz, y en el que también estuvo presente el alcalde de Badajoz junto a otras autoridades.

Una de las principales reflexiones de esta edición giró en torno al papel de la digitalización como herramienta fundamental para acercar las administraciones públicas a la ciudadanía y contribuir a la cohesión territorial de Extremadura.

OTRAS ACTIVIDADES.

El CES de Extremadura continúa desarrollando su actividad ordinaria. En este sentido, la Comisión Permanente continúa avanzando en la elaboración del Dictamen sobre el Anteproyecto de Ley de Acción Exterior de Extremadura y el Informe sobre población de la Red Transnacional Atlántica, un trabajo que contribuirá al análisis de uno de los principales desafíos demográficos de los territorios que integran esta red.

.

Francisco Rubio Sánchez
Presidente del CES de Extremadura

ACTUALIDAD ECONÓMICA

ACTUALIDAD ECONÓMICA:

* PIB Extremadura
* Deuda pública
* Recaudación tributaria
* Licitación Oficial (SEOPAN)
* Sociedades mercantiles en Extremadura
* Coste laboral total
* Índice de Precios al Consumo
* Índice de precios industriales
* Índice de producción industrial
* Índice de Comercio al por menor
* Comercio exterior
* Ocupación hotelera

Contabilidad Regional Trimestral de Extremadura. PIB Base 2020. IIT 2024-IIT 2026 (tasa interanual e intertrimestral)

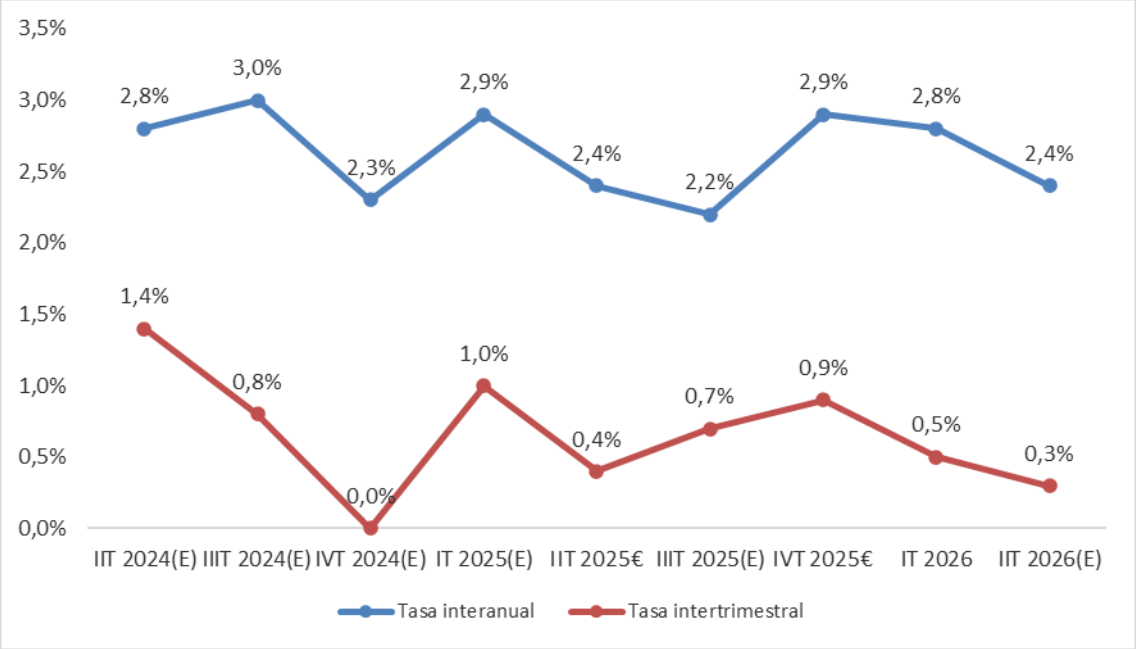

Fuente: Elaboración propia a partir de datos del Instituto de Estadística de Extremadura. (P) Provisional. (A) Avance.

Fecha de actualización: 25/09/2026

CES de Extremadura INFORMA. CONTABILIDAD REGIONAL TRIMESTRAL DE EXTREMADURA.

El Producto Interior Bruto (PIB) de Extremadura registró un crecimiento positivo interanual del 2,4% en el segundo trimestre. Respecto a la tasa intertrimestral, el crecimiento fue del 0,3%.

Deuda Pública de las CC.AA. en porcentaje del PIB_{pm} [IIT 2026]

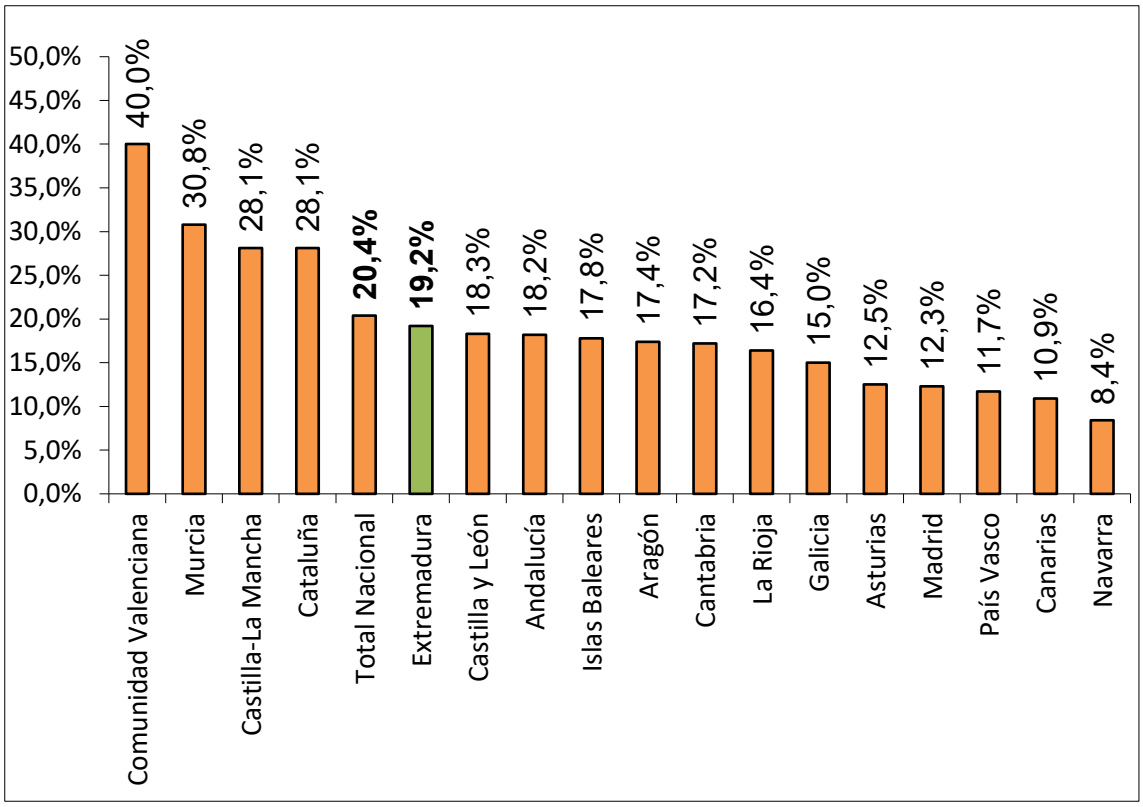

Fuente: Elaboración propia a partir de datos del Banco de España.

Fecha de actualización: 30/09/2026

CES de Extremadura INFORMA. DEUDA PÚBLICA POR COMUNIDADES AUTÓNOMAS.

En Extremadura, la deuda pública se situó en el segundo trimestre de 2026 en el 19,2% del PIB a precios de mercado, frente al 20,4% registrado en el conjunto nacional.

Recaudación tributaria en Extremadura [enero - septiembre 2021-2026]

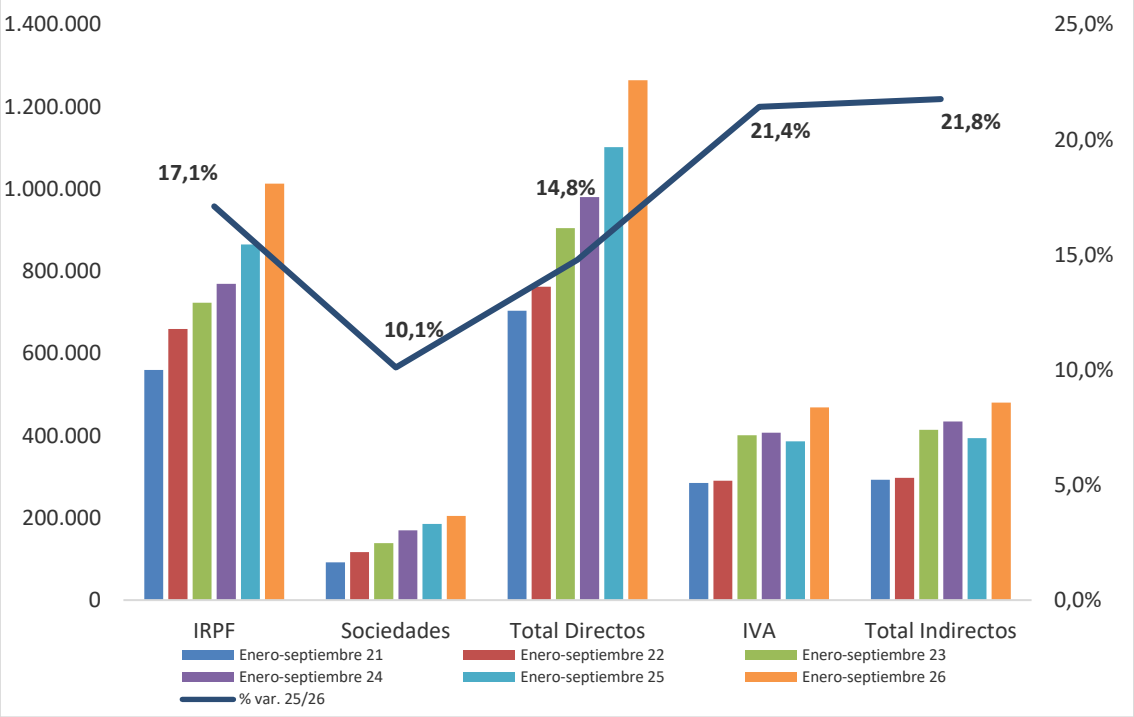

Fuente: Elaboración propia a partir de datos de la Agencia Tributaria.

Fecha de actualización: 30/10/2026.

CES de Extremadura INFORMA. RECAUDACIÓN DE TRIBUTOS.

La recaudación de impuestos directos en Extremadura hasta septiembre de 2026 aumentó en un 14,8% respecto al año anterior. En el caso de los impuestos indirectos se produjo un incremento del 21,8%.

Recaudación tributaria en España [enero – septiembre 2021-2026]

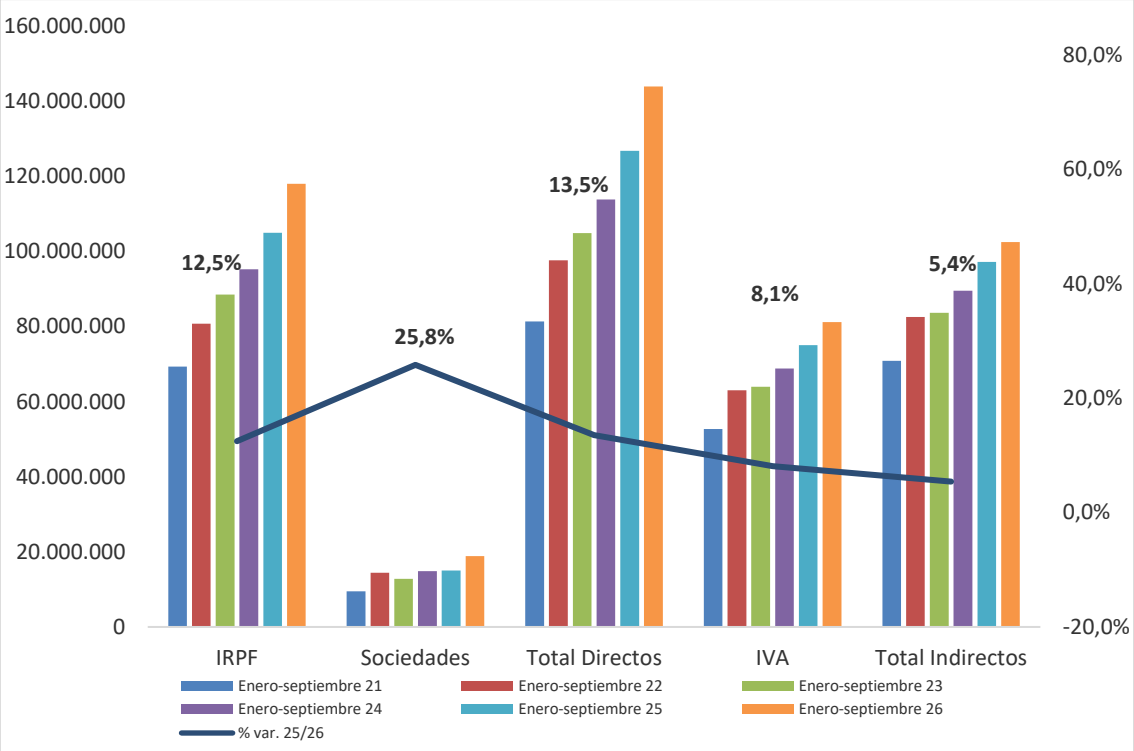

Fuente: Elaboración propia a partir de datos de la Agencia Tributaria.

Fecha de actualización: 30/10/2026

CES de Extremadura INFORMA. RECAUDACIÓN DE TRIBUTOS.

La recaudación de impuestos directos en España hasta septiembre de 2026 aumentó un 13,5% respecto al año anterior. En el caso de los impuestos indirectos se produjo un incremento del 5,4%.

Licitación Pública en Extremadura [septiembre 2021-2026]

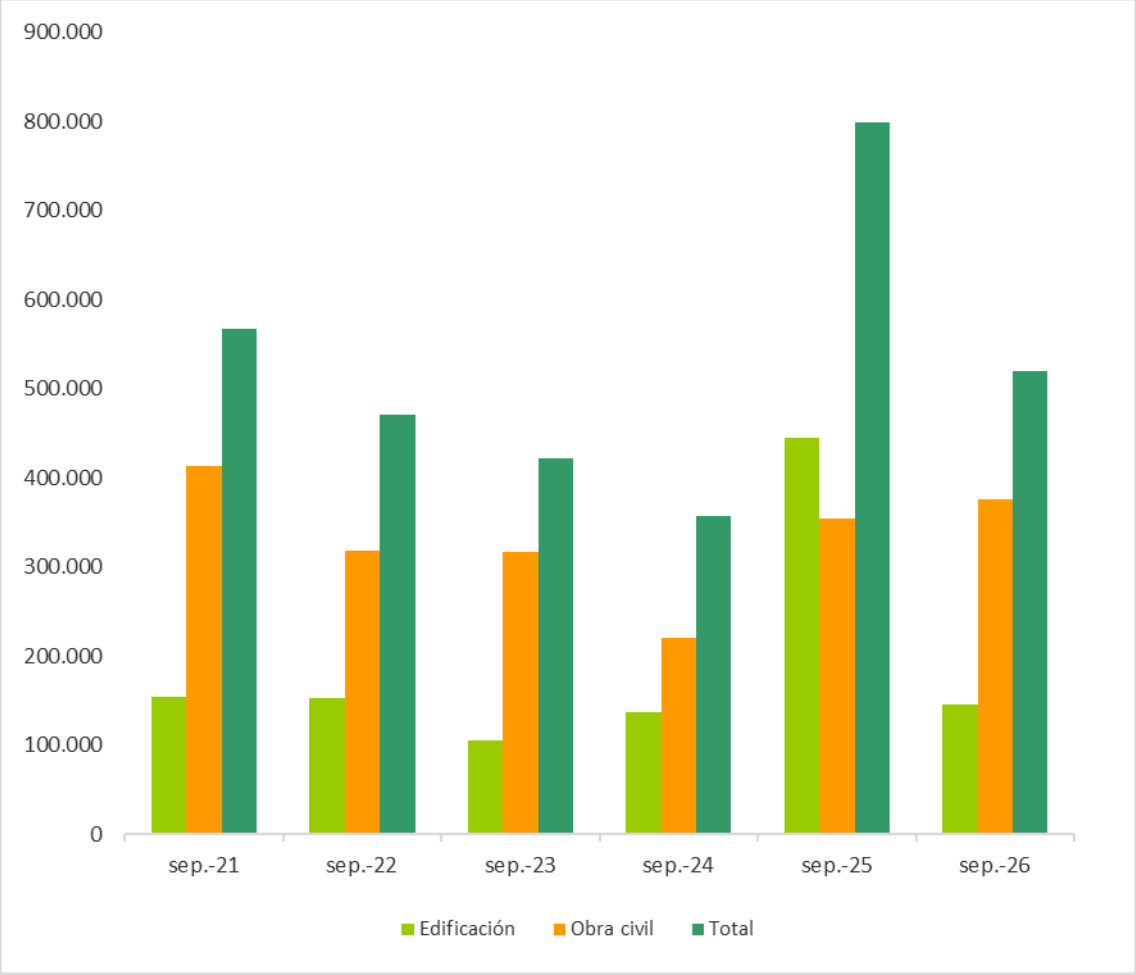

Fuente: Elaboración propia a partir de datos del SEOPAN.

Fecha de actualización: 29/10/2026

CES de Extremadura INFORMA. LICITACIÓN PÚBLICA EN EXTREMADURA.

La licitación pública en edificación disminuyó un 67,36% en el mes de septiembre de 2026 respecto al mismo período de 2025. Sin embargo, la obra civil creció un 5,98%. De este modo, la licitación total tuvo una variación negativa de un 34,85%.

Licitación Pública en España [septiembre 2021-2026]

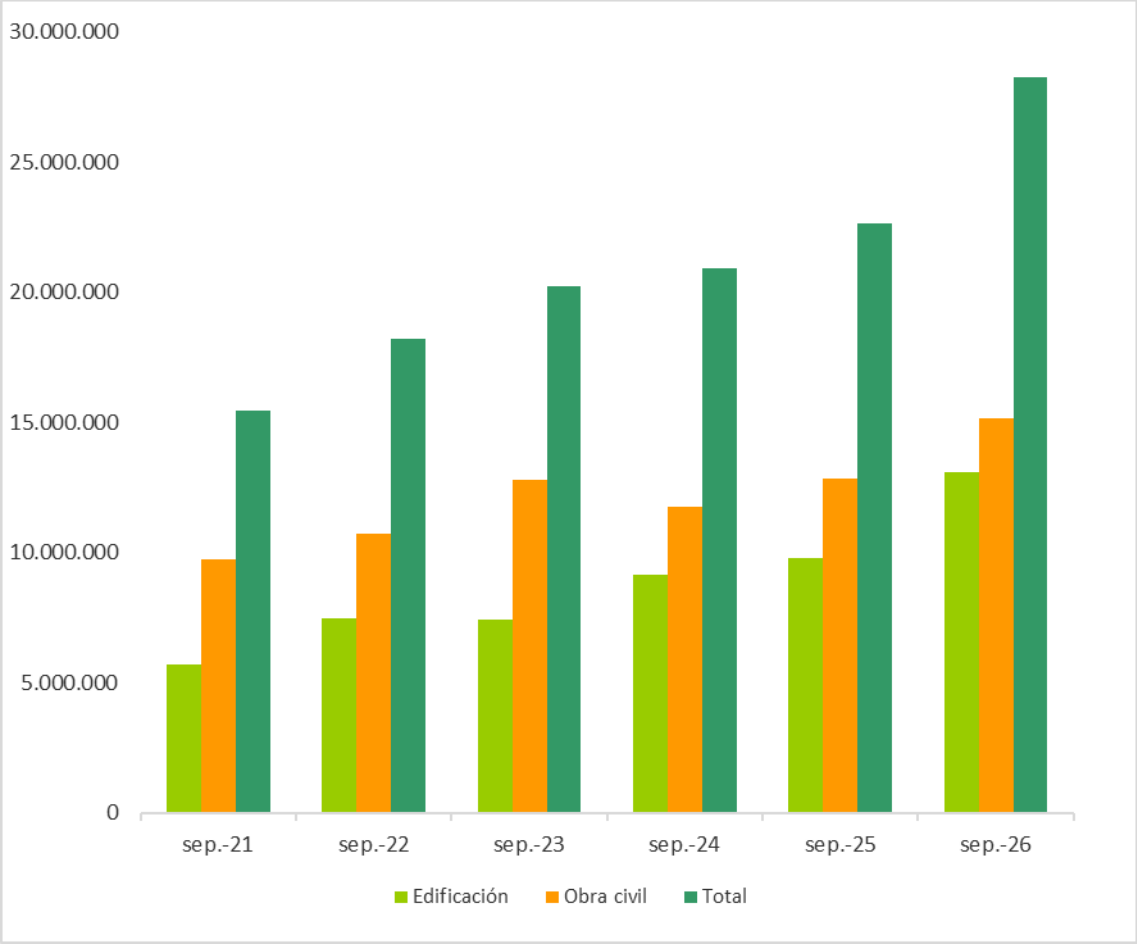

Fuente: Elaboración propia a partir de datos del SEOPAN.

Fecha de actualización: 29/10/2026

CES de Extremadura INFORMA. LICITACIÓN PÚBLICA EN ESPAÑA.

La licitación pública en edificación aumentó a nivel nacional un 33,86% en septiembre de 2026 respecto al mismo mes del año anterior. La obra civil también registró un incremento del 18,28%, de modo que la licitación total creció un 25,02%.

Sociedades Mercantiles. Creadas. agosto 2025 – agosto 2026

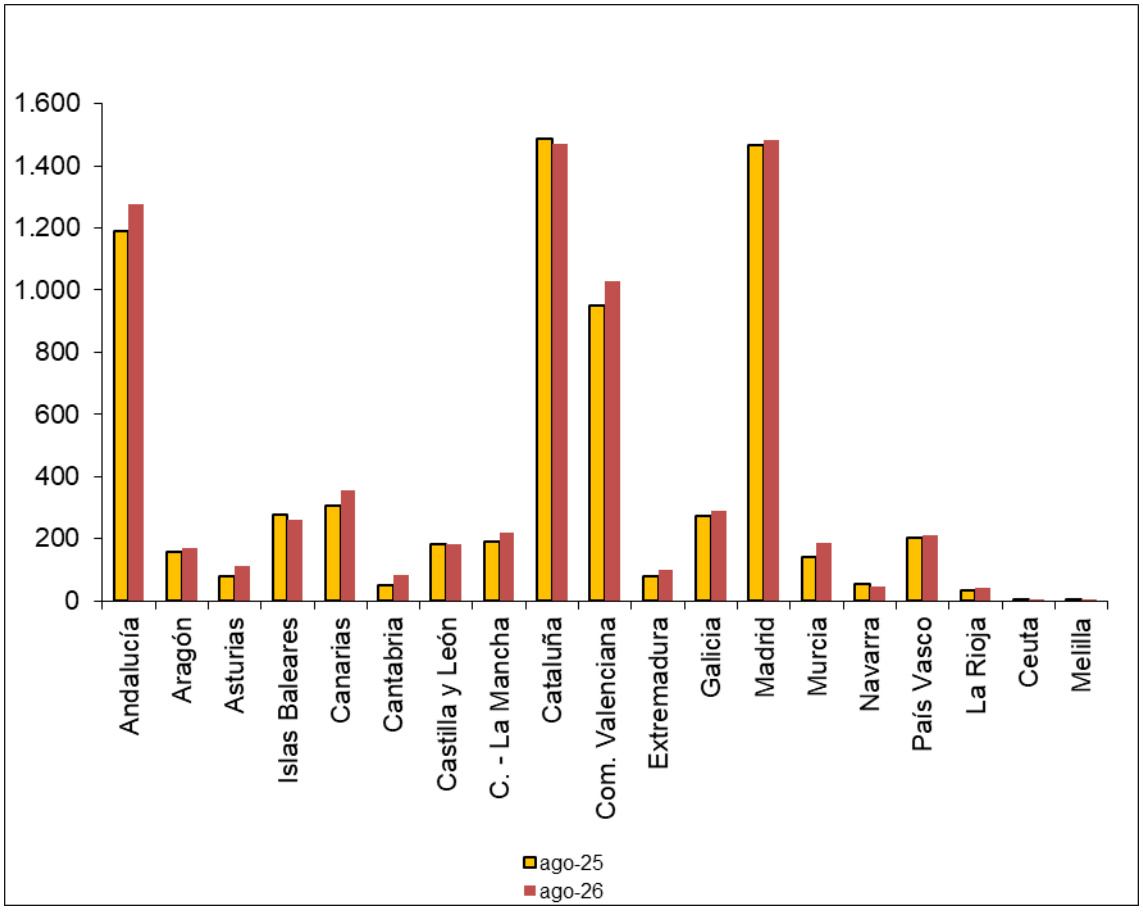

Fuente: Elaboración propia a partir de datos del INE.

Fecha de actualización: 14/09/2026

CES de Extremadura INFORMA. SOCIEDADES MERCANTILES.

En Extremadura, en agosto de 2026, el número de sociedades mercantiles creadas ascendió a 100, 21 más que las que se crearon en agosto de 2025 (26,58%). La tasa de variación interanual en España aumentó un 5,72%.

Sociedades Mercantiles. Disueltas. agosto 2025 – agosto 2026

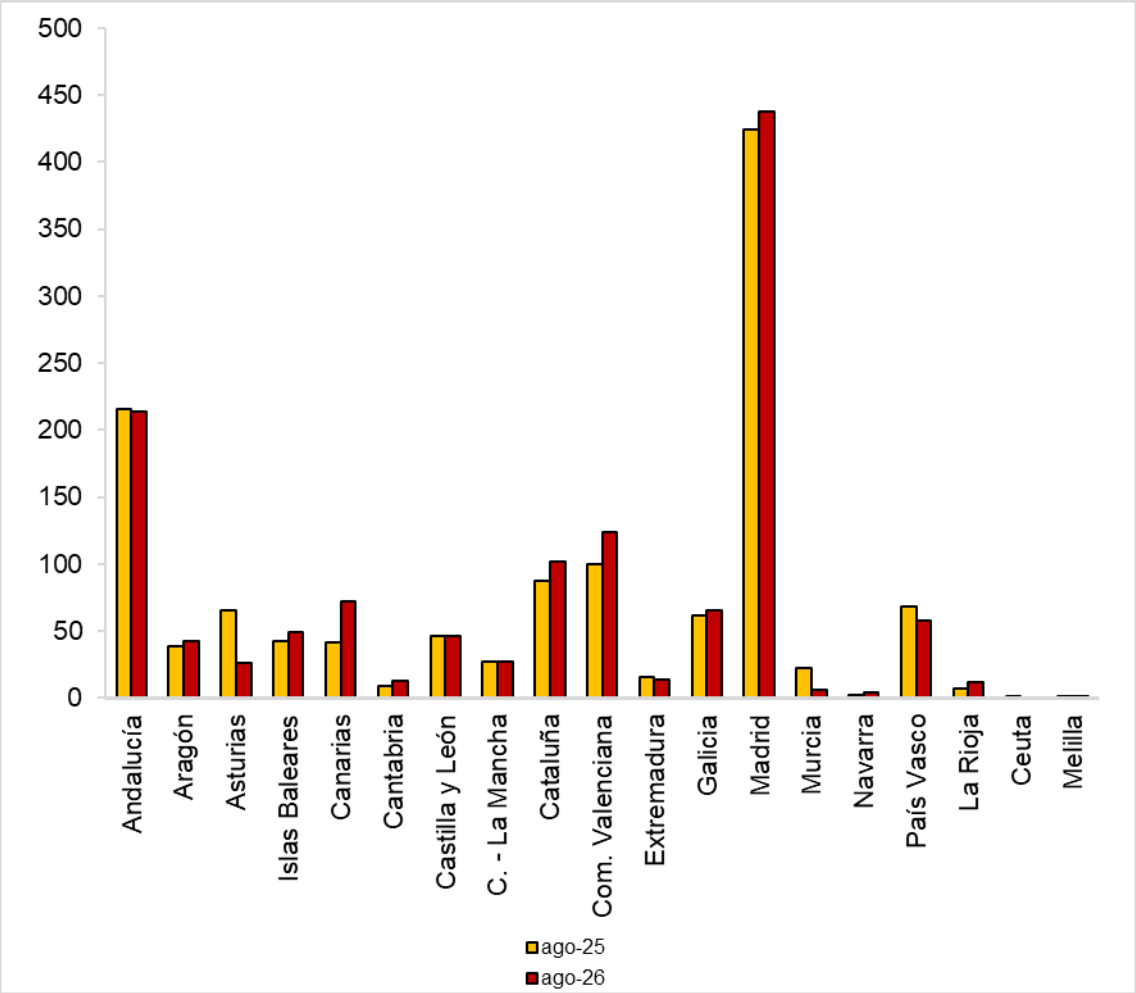

Fuente: Elaboración propia a partir de datos del INE.

Fecha de actualización: 13/10/2026

CES de Extremadura INFORMA. SOCIEDADES MERCANTILES.

En Extremadura, en agosto de 2026, el número de sociedades mercantiles disueltas ascendió a 14 frente a las 16 que se disolvieron en agosto de 2025, lo que supuso un descenso del 12,5%. Sin embargo, la tasa de variación en España aumentó en un 2,81%.

Coste laboral total [IIT 2022 – IIT 2026]

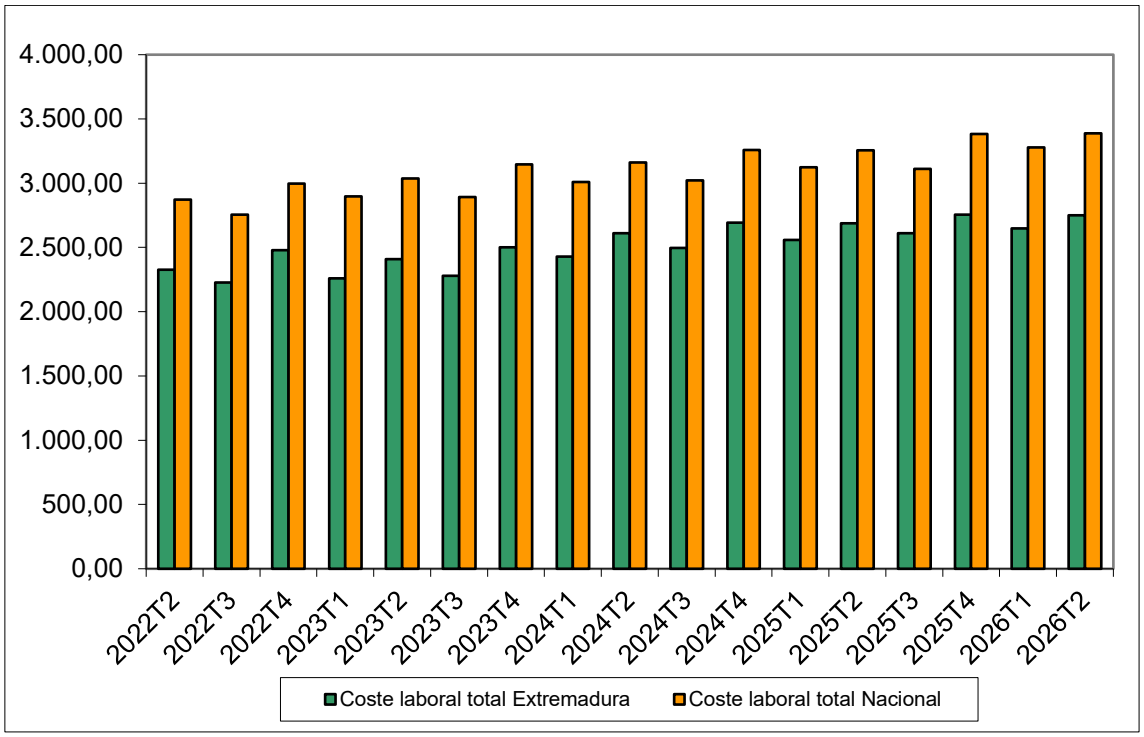

Fuente: Elaboración propia a partir de datos del INE.

Fecha de actualización: 21/09/2026

CES de Extremadura INFORMA. COSTES LABORALES.

En Extremadura, el coste laboral por trabajador y mes en el segundo trimestre de 2026 alcanzó los 2.750,29€, lo que supuso un incremento del 2,28% respecto al mismo trimestre del año anterior. En el conjunto de España el coste total alcanzó los 3.388,15€, con un aumento del 4,04%. En Extremadura el coste laboral por trabajador fue inferior a la media nacional en 637,88 € durante el segundo trimestre de 2026.

Índices de precios de consumo (% variación anual). septiembre 2025 – septiembre 2026

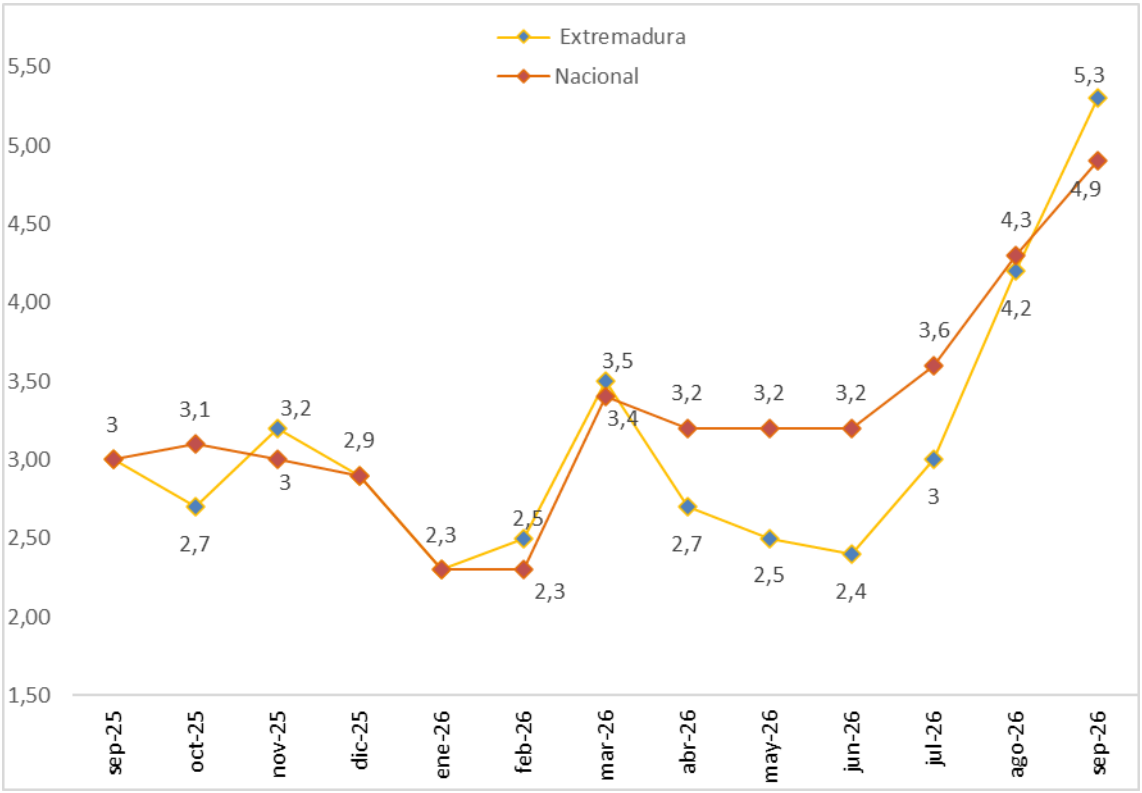

Fuente: Elaboración propia a partir de datos del INE.

Fecha de actualización: 14/10/2026

CES de Extremadura INFORMA. ÍNDICE DE PRECIOS DE CONSUMO.

La variación interanual del IPC en Extremadura alcanzó en septiembre de 2026 el 5,3%, siendo del 4,9% la observada en el conjunto nacional.

Inflación subyacente (% variación anual). septiembre 2025 – septiembre 2026

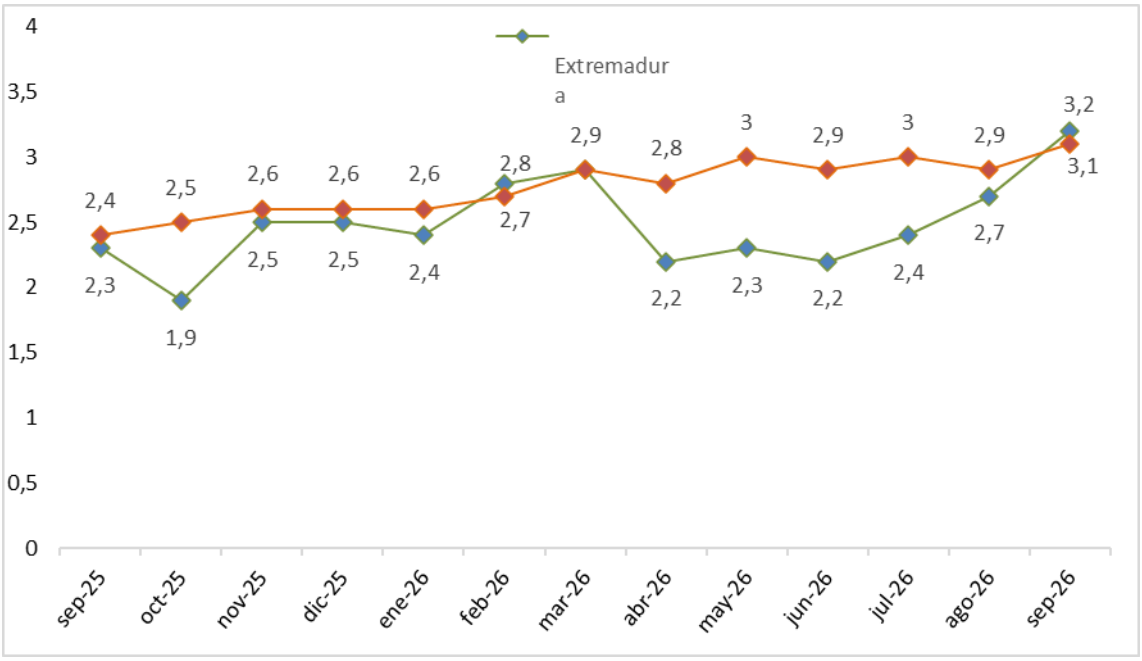

Fuente: Elaboración propia a partir de datos del INE. Cambio a base 2025.

Fecha de actualización: 14/10/2026

CES de Extremadura INFORMA. INFLACIÓN SUBYACENTE.

A partir del grupo especial "General sin alimentos no elaborados ni productos energéticos" del IPC, se obtiene la inflación subyacente.

En Extremadura la variación anual en el mes de septiembre de 2026 se situó en el 3,2%, siendo el 3,1% la tasa a nivel nacional.

Índice de precios industriales (% variación anual) septiembre 2025 – septiembre 2026

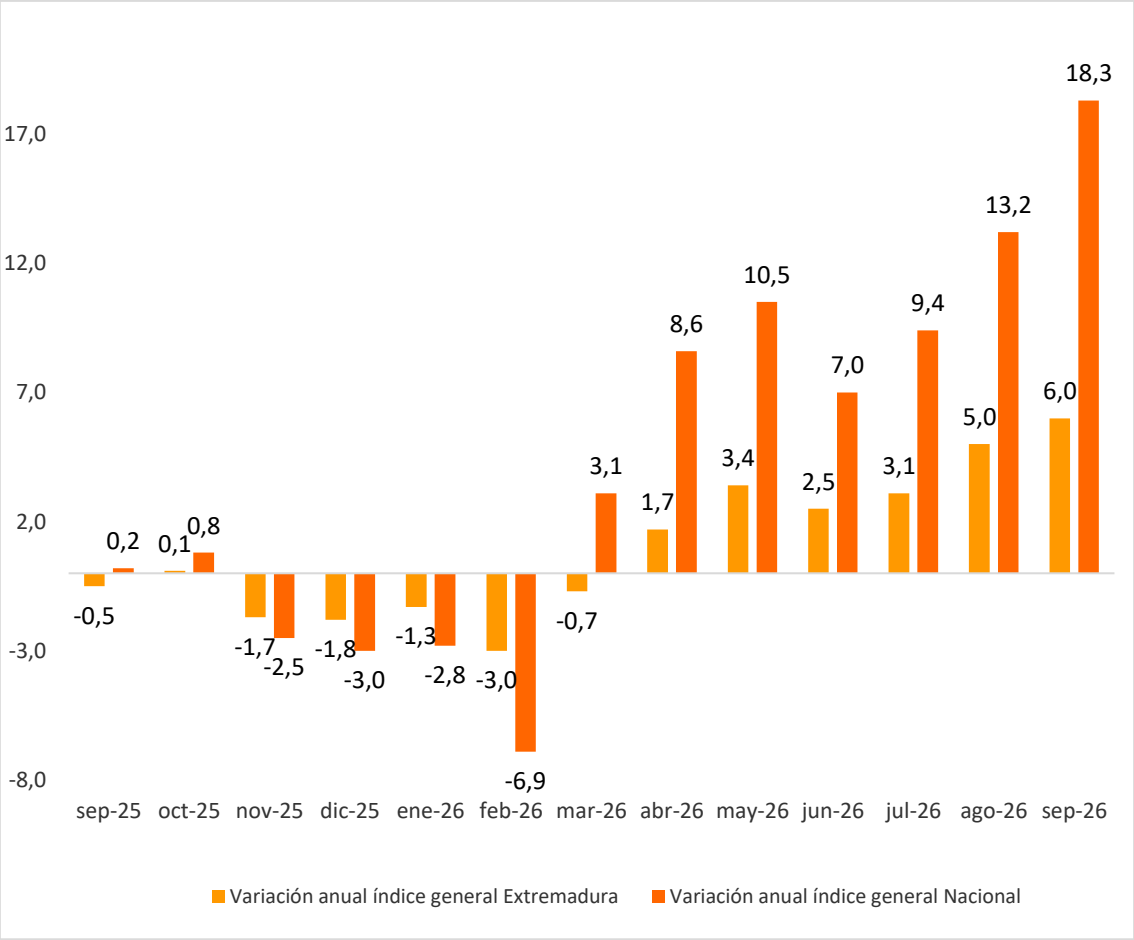

Fuente: Elaboración propia a partir de datos del INE.

Fecha de actualización: 26/10/2026

CES de Extremadura INFORMA. ÍNDICE DE PRECIOS INDUSTRIALES.

En septiembre de 2026, la tasa de variación anual en Extremadura se situó en el 6%, mientras que en el conjunto nacional alcanzó el 18,3%.

Índices de producción industrial IPI (% variación anual). agosto 2025 – agosto 2026

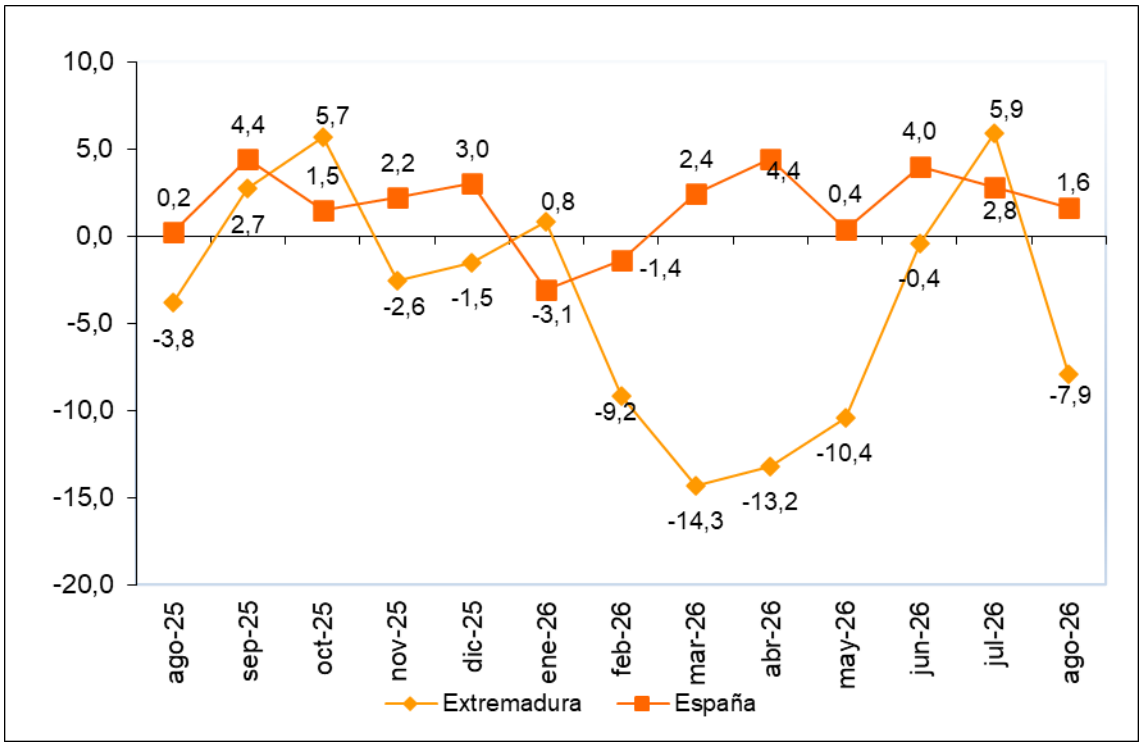

Fuente: Elaboración propia a partir de datos del INE.

Fecha de actualización: 06/10/2026

CES de Extremadura INFORMA. ÍNDICE DE PRODUCCIÓN INDUSTRIAL.

En Extremadura la variación anual del IPI en agosto de 2026 se situó en el -7,9% frente al 5,9% del mes anterior. A nivel nacional, la variación en el mes de agosto fue del 1,6%, en comparación con el 2,8% del mes anterior.

Índices de comercio al por menor (% variación anual) septiembre 2024 – septiembre 2026

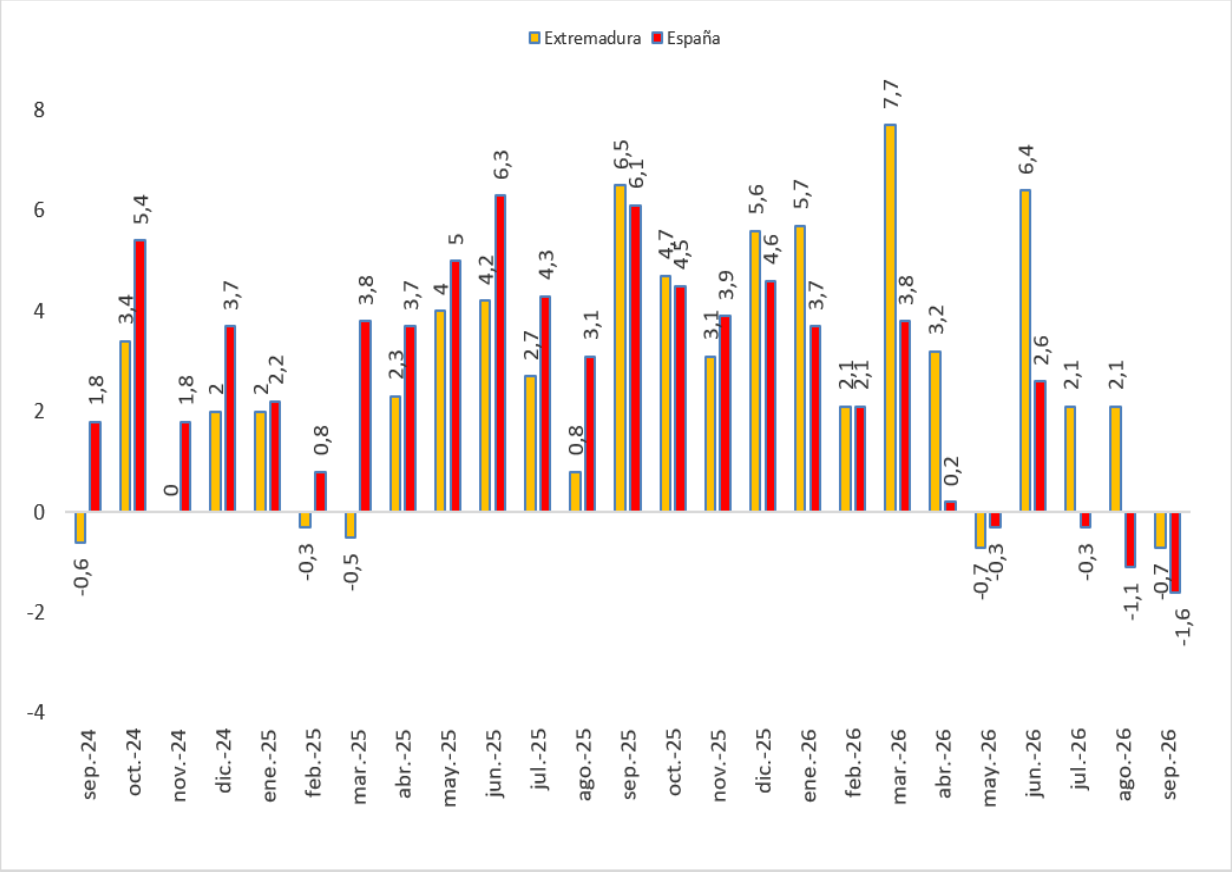

Fuente: Elaboración propia a partir de datos del INE.

Fecha de actualización: 29/10/2026

CES de Extremadura INFORMA. ÍNDICES DE COMERCIO AL POR MENOR.

En Extremadura, las ventas del comercio al por menor disminuyeron en septiembre de 2026 un 0,7%. En España la tasa reflejó un descenso del 1,6%.

Comercio exterior en Extremadura (Exportaciones e importaciones). agosto 2025 – agosto 2026



Fuente: Elaboración propia a partir de datos del IEEx. Datos en millones de euros. Datos provisionales.

Fecha de actualización: 23/10/2026

CES de Extremadura INFORMA. COMERCIO EXTERIOR.

En Extremadura, las exportaciones registraron en agosto de 2026 un descenso interanual del 23,4%. En términos mensuales, disminuyeron un 30,2% en comparación con julio. Por su parte, las importaciones se redujeron un 4,4% respecto a julio de 2025, y experimentaron un descenso mensual del 22,4%.

Grado de ocupación hotelera por plazas septiembre 2025 – septiembre 2026

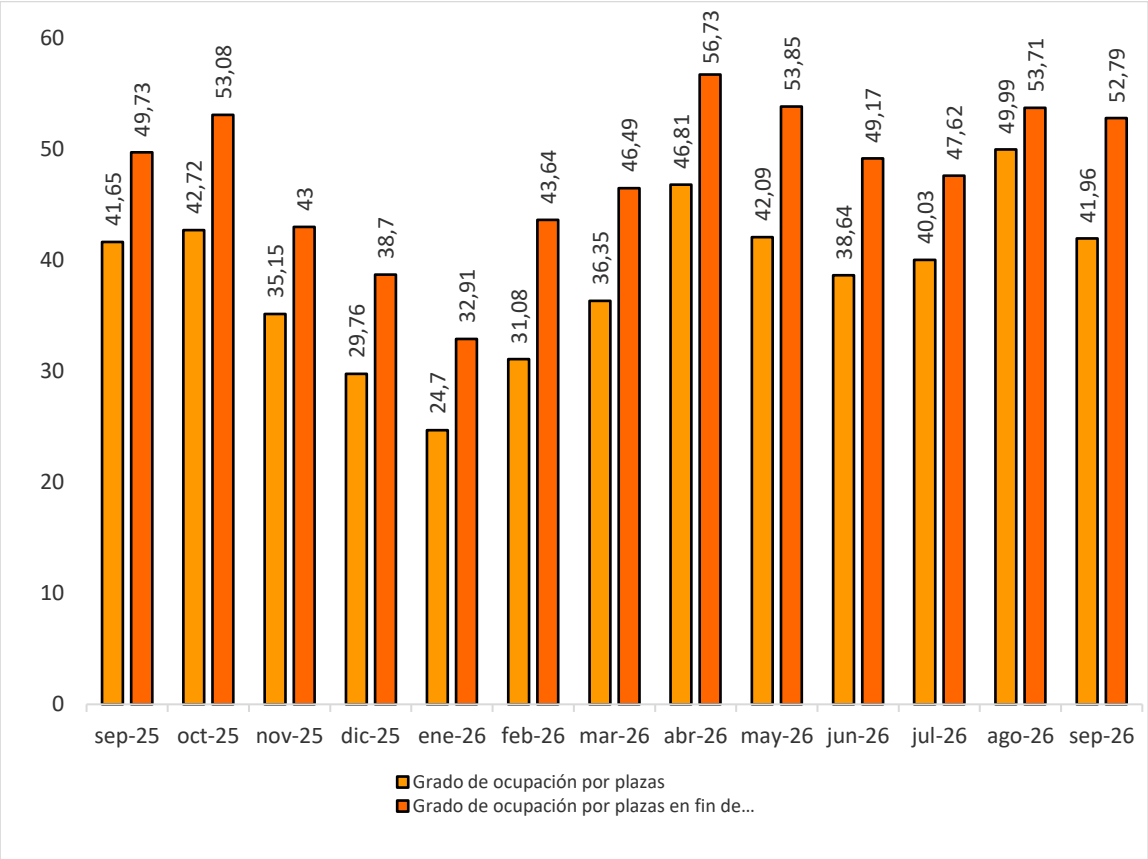

Fuente: Elaboración propia a partir de datos del INE.

Fecha de actualización: 23/10/2026

CES de Extremadura INFORMA. OCUPACIÓN HOTELERA.

En Extremadura, el grado de ocupación hotelera en septiembre de 2026 alcanzó el 41,96% frente al 45,65% del mismo mes de 2025. El grado de ocupación durante el fin de semana fue del 52,79%, frente al 49,73% en septiembre de 2025.

ACTUALIDAD LABORAL

INFORMACIÓN SOBRE:

* Encuesta de Población Activa

* Paro registrado

* Afiliación a la Seguridad Social

* Contratos registrados

* Prestaciones por desempleo

* Huelgas

* Mediación, Arbitraje y Conciliación

* Cooperativas y sociedades laborales

* Accidentes de trabajo

Encuesta de Población Activa. Actividad (III trimestre 2026)

		PERSONAS ACTIVAS TRIM. III 2026	PERSONAS ACTIVAS TRIM. II 2026	PERSONAS ACTIVAS TRIM. III 2025	VARIACIÓN ABSOLUTA INTERTRIMESTRAL	VARIACIÓN RELATIVA INTERTRIMESTRAL %	VARIACIÓN ABS. INTERANUAL	VARIACIÓN RELATIVA INTERANUAL	TASA DE ACTIVIDAD TRIM. III 2026	TASA DE ACTIVIDAD TRIM. II 2026	TASA DE ACTIVIDAD TRIM. III 2025
EDAD	MENORES DE 25 AÑOS	35.300	30.100	37.800	5.200	17,28	-2.500	-6,61	35,31	29,89	37,89
	DE 25 Y MÁS AÑOS	461.200	471.700	468.100	-10.500	-2,23	-6.900	-1,47	56,59	57,96	57,73
SEXO	HOMBRES	265.900	267.800	270.600	-1.900	-0,71	-4.700	-1,74	59,06	59,63	60,4
	MUJERES	230.600	234.000	235.300	-3.400	-1,45	-100	-0,04	49,63	50,26	50,86
TOTAL EXTREMADURA		**496.400**	**501.900**	**505.900**	**-5.500**	**-1,10**	**-9.500**	**-1,88**	**54,27**	**54,86**	**55,55**
TOTAL ESPAÑA		25.443.800	25.274.300	25.000.300	169.500	0,67	443.500	1,77	59,52	59,29	59,30

Fuente: Elaboración propia a partir de datos del INE. Encuesta de Población Activa

Fecha de actualización: 27/10/2026

CES de Extremadura INFORMA. ENCUESTA DE POBLACIÓN ACTIVA. ACTIVIDAD

En Extremadura, la población activa en el tercer trimestre de 2026 se cifró en 496.400 personas, un 1,10% menos que el trimestre anterior (5.500 personas), y un 1,88% menos que en el mismo trimestre del año anterior (9.500 personas). En España, sumaron un total de 25.443.800 personas, un 0,67% más con respecto al trimestre anterior (169.500 personas) y un 1,77% más que en el mismo periodo del año anterior (443.500 personas). La tasa de actividad en la Comunidad en este tercer trimestre fue de un 54,27% por el 59,52% del ámbito nacional.

Encuesta de Población Activa. Ocupación (III trimestre 2026)

		PERSONAS OCUPADAS TRIM. II 2026	PERSONAS OCUPADAS TRIM. II 2026	PERSONAS OCUPADAS TRIM. II 2025	VARIACIÓN ABSOLUTA INTERTRIMESTRAL	VARIACIÓN RELATIVA INTERMENSUAL %	VARIACIÓN ABS. INTERANUAL	VAR. RELATIVA INTERANUAL %	TASA DE OCUPACIÓN TRIM. II 2026	TASA DE OCUPACIÓN TRIM. II 2026	TASA DE OCUPACIÓN TRIM. II 2025
EDAD	MENORES DE 25 AÑOS	23.100	21.000	25.200	2.100	10,00	-2.100	-8,33	23,22	20,87	25,36
	DE 25 Y MÁS AÑOS	408.700	414.500	412.100	-5.800	-1,40	-3.400	-0,83	50,14	50,92	50,81
SEXO	HOMBRES	235.200	238.000	241.300	-2.800	-1,18	-6.100	-2,53	52,26	52,99	53,85
	MUJERES	196.600	19.750	196.000	176.850	895,44	600	0,31	42,32	42,43	42,38
SECTOR	AGRICULTURA	45.200	52.900	44.300	-7.700	-14,56	900	2,03	n.d	n.d	n.d
	INDUSTRIA	44.300	43.500	41.000	800	1,84	3.300	8,05	n.d	n.d	n.d
	CONSTRUCCIÓN	25.100	28.700	31.400	-3.600	-12,54	-6.300	-20,06	n.d	n.d	n.d
	SERVICIOS	317.200	310.400	320.600	6.800	2,19	-3.400	-1,06	n.d	n.d	n.d
TOTAL EXTREMADURA		**431.800**	**435.500**	**437.300**	**-3.700**	**-0,85**	**-5.500**	**-1,26**	**47,21**	**47,61**	**48,02**
TOTAL ESPAÑA		22.852.600	22.779.000	22.387.100	73.600	0,32	465.500	2,08	53,45	53,44	53,1

Fuente: INE. Encuesta de Población Activa

Fecha de actualización: 27/10/2026

CES de Extremadura INFORMA. ENCUESTA DE POBLACIÓN ACTIVA. OCUPACIÓN

En Extremadura la población ocupada en el tercer trimestre de 2026 se cifró en 431.800 personas, un 0,85% menos que el trimestre anterior (3.700 personas menos), y un 1,26% menos que en el mismo trimestre del año anterior (5.500 personas más). En España, sumaron un total de 22.852.000 personas con un crecimiento del 0,32% respecto al trimestre anterior (73.600 personas más) y un 2,08% más que en el mismo periodo del año anterior (465.500 personas). La tasa de ocupación en la Comunidad en este tercer trimestre fue de un 47,21% por el 53,45% del ámbito nacional.

Encuesta de Población Activa. Paro (III trimestre 2026)

		PERSONAS PARADAS TRIM. III 2026	PERSONAS PARADAS TRIM. II 2026	PERSONAS PARADAS TRIM. III 2025	VARIACIÓN ABSOLUTA INTERMENSUAL	VARIACIÓN RELATIVA INTERMENSUAL %	VARIACIÓN ABS. INTERANUAL	VAR. RELATIVA INTERANUAL %	TASA DE PARO TRIM. III 2026	TASA DE PARO TRIM. II 2026	TASA DE PARO TRIM. III 2025
EDAD	MENORES DE 25 AÑOS	12.000	9.100	12.400	2.900	31,87	-400	-3,23	34,24	30,16	33,06
	DE 25 Y MÁS AÑOS	52.500	57.200	56.100	-4.700	-8,22	-3.600	-6,42	11,39	12,14	11,99
SEXO	HOMBRES	30.600	29.800	29.300	800	2,68	1.300	17,21	11,52	11,14	10,85
	MUJERES	34.000	36.500	39.200	-2.500	-6,85	-5.200	-13,27	14,73	15,59	16,68
SECTOR	AGRICULTURA	4.800	4.900	4.900	-100	-2,04	-100	-2,04	N.D.	N.D.	N.D.
	INDUSTRIA	2.800	3.900	2.200	-1.100	-28,21	600	27,27	N.D.	N.D.	N.D.
	CONSTRUCCIÓN	3.000	1.900	2.500	1.100	57,89	500,00	20,00	N.D.	N.D.	N.D.
	SERVICIOS	25.900	25.900	26.400	0	0,00	-500	-1,89	N.D.	N.D.	N.D.
	PARADOS QUE BUSCAN SU PRIMER EMPLEO O QUE HAN DEJADO SU ÚLTIMO EMPLEO	28.100	29.700	32.700	-1.600	-5,39	-4.600	-14,07	N.D.	N.D.	N.D.
TIEMPO DE BUSQUEDA	MENOS DE UN AÑO	44.800	42.500	42.000	2.300	5,41	2.800	6,67	N.D.	N.D.	N.D.
	MÁS DE UN AÑO	19.900	23.700	26.700	-3.800	-16,03	-6.800	-16,19	N.D.	N.D.	N.D.
TOTAL EXTREMADURA		**64.600**	**66.300**	**68.600**	**-1.700**	**-2,56**	**-4.000**	**-5,83**	**13,01**	**13,22**	**13,56**
TOTAL ESPAÑA		2.591.200	2.495.300	2.613.200	95.900	3,84	-22.000	-0,84	10,18	9,87	10,45

Fuente: Elaboración propia a partir de datos del INE. Encuesta de Población Activa

Fecha de actualización: 27/10/2026

CES de Extremadura INFORMA. ENCUESTA DE POBLACIÓN ACTIVA. PARO

En Extremadura, el paro en el tercer trimestre de 2026 se cifró en 64.600 personas, un 2,56% menos que el trimestre anterior (1.700 personas), y 5,83% menos que en el mismo trimestre del año anterior (4.000 personas menos). En España, sumaron un total de 2.591.200 personas con un aumento del 3,84% respecto al trimestre anterior (95.900 personas más) y un 0,84% menos que en el mismo periodo del año anterior (22.000 personas menos). La tasa de paro se situó en un 13,01% por el 10,18% a nivel nacional.

Encuesta de Población Activa. Actividad, paro y empleo por provincias

	Tasa de actividad			Tasa de paro			Tasa de empleo		
	2026 TRIMESTRE III	2026 TRIMESTRE II	2025 TRIMESTRE III	2026 TRIMESTRE III	2026 TRIMESTRE II	2025 TRIMESTRE III	2026 TRIMESTRE III	2026 TRIMESTRE II	2025 TRIMESTRE III
Badajoz	55,33	56,85	56,55	12,84	14,31	12,56	48,22	48,71	49,45
Cáceres	52,49	51,51	53,87	13,32	11,18	15,33	45,5	45,75	45,61
EXTREMADURA	**54,27**	**54,86**	**55,55**	**13,01**	**13,22**	**13,56**	**47,21**	**47,61**	**48,02**
ESPAÑA	59,52	59,29	59,30	10,18	9,87	10,45	53,45	53,44	53,10

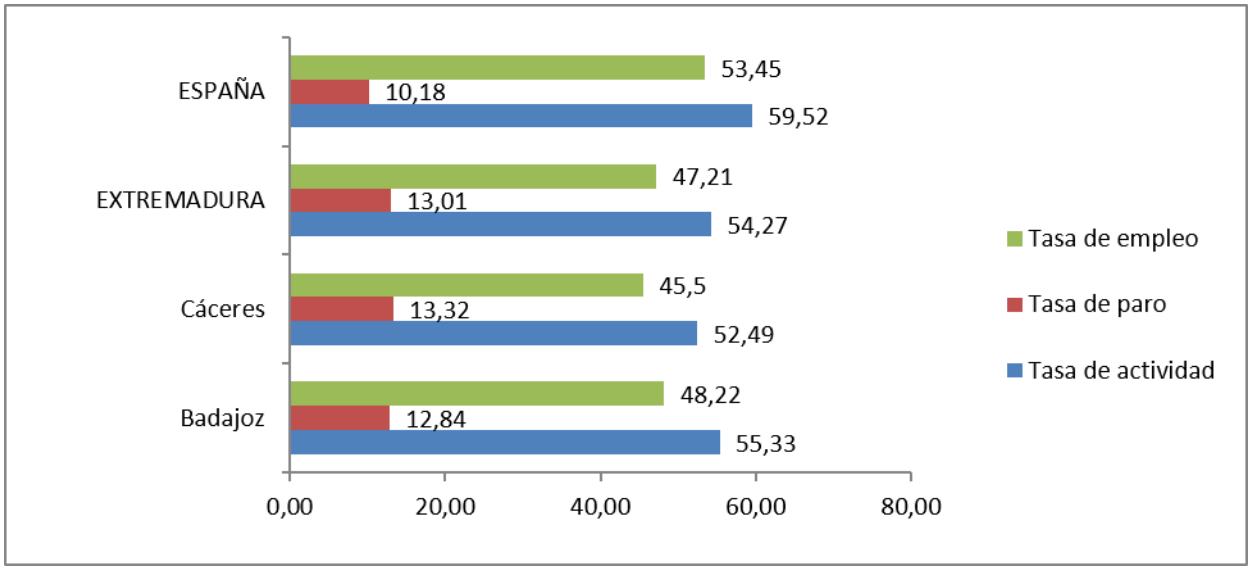

Fuente: Elaboración propia a partir de datos del INE. Encuesta de Población Activa

Fecha de actualización: 27/10/2026

CES de Extremadura INFORMA. ENCUESTA DE POBLACIÓN ACTIVA. PARO POR PROVINCIAS

De las dos provincias extremeñas, en el tercer trimestre de 2026, Badajoz mostró una mayor tasa de actividad, empleo y menor desempleo que Cáceres.

Paro registrado Extremadura Septiembre 2026

PARO REGISTRADO							
	septiembre-26	agosto-26	VARIACIÓN ABS. INTERMENSUAL	VAR. RELATIVA INTERMENSUAL %	septiembre-25	VARIACIÓN ABS. INTERANUAL	VAR. RELATIVA INTERANUAL %
HOMBRES	22.043	21.730	313	1,44	22.966	-923	-4,02
MUJERES	39.764	38.957	807	2,07	42.211	-2.447	-5,80
MENORES DE 25 AÑOS	4.984	5.028	-44	-0,88	4.921	63	1,28
AGRICULTURA	4.307	4.124	183	4,44	4.675	-368	-7,87
INDUSTRIA	3.182	3.028	154	5,09	3.301	-119	-3,60
CONSTRUCCIÓN	4.166	4.193	-27	-0,64	4.569	-403	-8,82
SERVICIOS	45.438	44.345	1.093	2,46	48.354	-2.916	-6,03
SIN EMPLEO ANTERIOR	4.714	4.997	-283	-5,66	4.278	436	10,19
TOTAL EXTREMADURA	**61.807**	**60.687**	**1.120**	**1,85**	**65.177**	**-3.370**	**-5,17**
TOTAL ESPAÑA	2.379.505	2.355.918	23.587	1,00	2.421.665	-42.160	-1,74
Total Badajoz	40.380	39.720	660	1,66	42.959	-2.579	-6,00
Total Cáceres	21.427	20.967	460	2,19	22.218	-791	-3,56

Fuente: Elaboración propia a partir de datos del Servicios Público de Empleo Estatal (SEPE)

Fecha de actualización: 02/10/2026

CES de Extremadura INFORMA. PARO REGISTRADO.

En Extremadura el paro registrado en el mes de septiembre de 2026 se cifró en 61.807 personas, lo que supone un crecimiento de 1.120 personas respecto al mes anterior (un 1,85% de variación intermensual) y una disminución de 3.370 personas respecto al mismo mes de 2025 (un 5,17% de variación interanual). En el conjunto de España la cifra de personas paradas en este último mes fue de 2.379.505, un 1,00% de variación intermensual (23.587 personas más) y un 1,74% menos de variación interanual (42.160 personas menos).

Por provincias, la variación interanual del paro fue negativa en ambas provincias, especialmente en la provincia de Badajoz, que registró un 6,00% menos.

Parados y búsqueda de empleo Extremadura. Septiembre 2026

	Total	Menores de 25 años	Mayores de 25 años
Extremadura	**61.807**	**4.984**	**56.823**
menos de 1 mes	9.972	1.982	7.990
de 1 a 6 meses	16.929	1.964	14.965
de 6 meses a 1 año	8.698	513	8.185
más de 1 año	26.208	525	25.683
Badajoz	**40.380**	**3.158**	**37.222**
menos de 1 mes	6.333	1.268	5.065
de 1 a 6 meses	11.044	1.249	9.795
de 6 meses a 1 año	5.637	316	5.321
más de 1 año	17.366	325	17.041
Cáceres	**21.427**	**1.826**	**19.601**
menos de 1 mes	3.639	714	2.925
de 1 a 6 meses	5.885	715	5.170
de 6 meses a 1 año	3.061	197	2.864
más de 1 año	8.842	200	8.642
Total España	**2.379.505**	**189.141**	**2.190.364**
menos de 1 mes	337.564	65.697	271.867
de 1 a 6 meses	669.086	83.601	585.485
de 6 meses a 1 año	342.360	20.081	322.279
más de 1 año	1.030.495	19.762	1.010.733

Fuente: Elaboración propia a partir de datos del Servicio Público de Empleo Estatal (SEPE)

Fecha de actualización: 07/10/2026

CES de Extremadura INFORMA. PARADOS POR TIEMPO DE BÚSQUEDA DE EMPLEO.

En el mes de septiembre, en Extremadura 26.208 personas, un 42,40%, del total de 61.807 llevaba más de un año buscando empleo, mientras que en la media nacional esta cifra ascendió a 1.030.495 personas, que representaban el 43,31% del total.

Afiliación a la Seguridad Social Septiembre 2026

AFILIACIÓN A LA SEGURIDAD SOCIAL							
	septiembre-26	agosto-26	Var. Intermensual	% Var. Intermensual	septiembre-25	Variación interanual	% Variación interanual
Régimen General	293.431	298.113	-4.682	-1,57	288.188	5.243	1,79
R. Gral. S.E.Agrario	47.848	47.979	-130	-0,27	48.988	-1.140	-2,38
R. Gral. S.E.E. Hogar	4.027	3.962	64	1,63	3.813	213	5,30
R.E. Autónomos NO SETA	71.011	71.094	-83	-0,12	70.449	562	0,79
R.E. Autónomos SETA	10.745	10.740	5	0,05	10.780	-35	-0,32
TOTAL Extremadura	**427.062**	**431.888**	**-4.826**	**-1,12**	**422.218**	**4.844**	**1,13**
TOTAL España	22.437.553	22.345.226	92.327	0,41	21.697.665	739.888	3,30
Total Badajoz	272.350	275.266	-2.916	-1,06	269.027	3.323	1,24
Total Cáceres	154.712	156.622	-1.910	-1,22	153.190	1.521	0,99

Fuente: Elaboración propia a partir de datos del Ministerio de Trabajo y Economía Social y el Ministerio de Inclusión, Seguridad Social y Migraciones

Fecha de actualización: 02/10/2026

CES de Extremadura INFORMA. AFILIACIÓN A LA SEGURIDAD SOCIAL.

En Extremadura la cifra de afiliación a la Seguridad Social en el mes de septiembre de 2026 fue de 4217.062 personas, lo que supone una disminución de 4.826 afiliaciones respecto al mes anterior (un 1,12% de variación intermensual) y un crecimiento de 4.844 personas sobre el mismo mes de 2025 (un 1,13% de variación interanual). En el conjunto de España la cifra de afiliaciones a la Seguridad Social en este último mes fue de 22.437.553, un 0,41% de variación intermensual (92.327 personas más) y un 3,30% de variación interanual (739.888 personas más).

Contratos registrados Septiembre 2026

CONTRATOS REGISTRADOS							
	septiembre-26	agosto-26	VARIACIÓN ABS. INTEMENSUAL	% VAR. INTERMENSUAL	septiembre-25	VARIACIÓN ABS. INTERANUAL	% VAR. INTERANUAL
INDEFINIDOS	12.545	9.407	3.138	33,36	12.234	311	2,54
TEMPORALES	28.374	24.235	4.139	17,08	27.166	1.208	4,45
TOTAL EXTREMADURA	**40.919**	**33.642**	**7.277**	**21,63**	**39.400**	**1.519**	**3,86**
TOTAL ESPAÑA	1.597.612	1.144.827	452.785	39,55	1.533.773	63.839	4,16
Total Badajoz	29.323	23.990	5.333	22,23	28.245	1.078	3,82
Total Cáceres	11.596	9.652	1.944	20,14	11.155	441	3,95

Fuente: Elaboración propia a partir de datos del Ministerio de Empleo y Seguridad Social. Servicio Público de Empleo Estatal (SEPE)

Fecha de actualización: 02/10/2026

CES de Extremadura INFORMA. CONTRATOS REGISTRADOS.

En Extremadura la cifra de contratos registrados en el mes de septiembre de 2026 fue de 40.919, lo que supone un crecimiento de 7.277 contratos sobre el mes anterior (un 21,63% de variación intermensual) y 1.519 contratos más respecto al mismo mes de 2025 (un 3,86% de variación interanual). En el conjunto de España la cifra de contratos registrados en este mes fue 1.597.612, un 39,55% de variación intermensual (452.785 contratos más) y un 4,16 de variación interanual (63.839 contratos más).

Prestaciones por desempleo Extremadura. Agosto 2026

Solicitudes de prestación por desempleo							
	agosto-26	julio-26	VARIACIÓN ABS. INTERMENSUAL	VAR. RELATIVA INTERMENSUAL %	agosto-25	VARIACIÓN ABS. INTERANUAL	VAR. RELATIVA INTERANUAL %
Prestación contributiva	6.800	10.774	-3.974	-36,89	6.791	9	0,13
Subsidio	9.848	11.565	-1.717	-14,85	9.400	448	4,77
Renta Activa de Inserción	2	1	1	100,00	36	-34	-94,44
Subsidio event. Agrarios	1.393	1.612	-219	-13,59	1.544	-151	-9,78
Extremadura	**18.043**	**23.952**	**-5.909**	**-24,67**	**17.771**	**272**	**1,53**
España	570.311	753.310	-182.999	-24,29	546.705	23.606	4,32
Beneficiarios prestación por desempleo							
	agosto-26	julio-26	VARIACIÓN ABS. INTERMENSUAL	VAR. RELATIVA INTERMENSUAL %	agosto-25	VARIACIÓN ABS. INTERANUAL	VAR. RELATIVA INTERANUAL %
Prestación contributiva	21.048	20.665	383	1,85	19.953	1.095	5,49
Subsidio	34.505	35.145	-640	-1,82	34.113	392	1,15
Renta Activa de Inserción	5	5	0	0,00	567	-562	-99,12
Subsidio event. Agrarios	8.146	8.271	-125	-1,51	8.859	-713	-8,05
Extremadura	**63.704**	**64.086**	**-382**	**-0,60**	**63.492**	**212**	**0,33**
España	1.896.142	1.857.263	38.879	2,09	1.835.090	61.052	3,33

Fuente: Elaboración propia a partir de datos del Servicio Público de Empleo Estatal (SEPE)

El dato de beneficiarios corresponde a los que están de alta el último día del mes.

El dato de subsidio incluye también a los beneficiarios de la Renta Agraria en las CC. AA de Andalucía y Extremadura

Fecha de actualización: 02/10/2026

CES de Extremadura INFORMA. PRESTACIONES POR DESEMPLEO.

En Extremadura la cifra de solicitudes de prestaciones por desempleo en agosto de 2026 fue de 18.043 lo que supuso 5.909 solicitudes menos que en el mes anterior (un 24,67% de variación intermensual) y 272 más que en agosto de 2025 (un 1,53% de variación interanual). En el conjunto de España la cifra de solicitudes fue de 570.311, un 24,29% menos de variación intermensual (182.999 solicitudes) y un 4,32% más de variación interanual (23.606 solicitudes). En cuanto a los beneficiarios de prestaciones por desempleo en Extremadura la cifra en agosto de 2026 fue de 63.704 lo que supone 382 beneficiarios menos que en el mes anterior (un 0,60% de variación intermensual) y 212 beneficiarios más que en el mismo mes del año anterior (un 0,33% de variación interanual). En el conjunto de España la cifra de beneficiarios fue de 1.896.142, un 2,09% más en la variación intermensual (38.879 personas) y un 3,33% más de variación interanual (61.052 beneficiarios).

Consejo Económico y Social de Extremadura

CES

Huelgas y cierres patronales. Datos Enero-julio 2026

	Valores Absolutos	Variaciones absolutas sobre igual período año anterior	% respecto igual período año anterior
Extremadura			
HUELGAS	6	-1	-14,29
PARTICIPANTES	63	-72	-53,33
JORNADAS NO TRABAJADAS	151	-307	-67,03
España			
HUELGAS	466	67	16,79
PARTICIPANTES	121.273	-14.260	-10,52
JORNADAS NO TRABAJADAS	429.874	51.991	13,76

	HUELGAS		PARTICIPANTES		JORNADAS NO TRABAJADAS	
	Julio	Acumulado Enero-Julio	Julio	Acumulado Enero-Julio	Julio	Acumulado Enero-Julio
EXTREMADURA	**3**	**6**	**7**	**63**	**37**	**151**
Badajoz	3	6	5	58	35	143
Cáceres	1	4	2	5	2	8

Fuente: Elaboración propia a partir de datos del Ministerio de Empleo y Seguridad Social
Datos provisionales

Fecha de actualización: 30/10/2026

CES de Extremadura INFORMA. ESTADÍSTICA DE HUELGAS Y CIERRES PATRONALES

En Extremadura, entre enero y julio de 2026 se contabilizaron 6 huelgas. En España, la cifra de huelgas acumuladas fue de 466, sesenta y siete más que en el mismo periodo de 2025.

Mediación, Arbitraje y Conciliación Extremadura. Acumuladas enero a junio 2026

Conciliaciones Individuales según motivación (1)				
	abril	mayo	junio	Acumulado enero-junio
Despidos	288	313	345	1.899
Reclamaciones de cantidad	184	229	199	1.076
Sanciones y causas varias	127	127	147	773
Total Extremadura	**599**	**669**	**691**	**3.748**
Total España	38.359	38.782	39.737	238.782

Fuente: Elaboración propia a partir de datos del Ministerio de Empleo y Seguridad Social

Fecha de actualización: 15/09/2026

(*) Datos provisionales

(1) Incluye las conciliaciones con avenencia, sin avenencia, intentadas sin efecto y otras (tenidas por no presentadas, desistidas y otros tipos).

CES de Extremadura INFORMA. ESTADÍSTICA DE MEDIACIÓN, ARBITRAJE Y CONCILIACIÓN.

En Extremadura, las conciliaciones individuales acumuladas en los meses de enero a junio de 2026 fueron un total de 3.748. De estas conciliaciones individuales correspondieron a despidos 1.899, a reclamaciones de cantidad correspondieron 1.076 y a sanciones y causas varias 773. En España, la cifra de conciliaciones individuales en este periodo de 2026 fue de 238.782, en total.

Cooperativas y Sociedades laborales inscritas en la Seguridad Social. Extremadura. Trimestre II 2020

COOPERATIVAS Y SOCIEDADES LABORALES INSCRITAS EN LA SEGURIDAD SOCIAL					
	II TRIM 2020	Variaciones			
		Trim. Anterior		Año anterior	
		Var. Absoluta	Var. Relativa	Var. Absoluta	Var. Relativa
SOCIEDADES COOPERATIVAS	559	10	1,82	-2	-0,36
SOCIEDADES LABORALES	224	-1	-0,44	-14	-5,88
EXTREMADURA	**783**	**9**	**1,16**	**-16**	**-2,00**
ESPAÑA	25.836	114	0,44	-1.411	-5,18
EMPLEO					
SOCIEDADES COOPERATIVAS	6.738	1.431	26,96	-898	-11,76
SOCIEDADES LABORALES	1.672	210	14,36	-30	-1,76
EXTREMADURA	**8.410**	**1.641**	**24,24**	**-928**	**-9,94**
ESPAÑA	338.521	-35.877	-9,58	-18.977	-5,31

Fuente: Elaboración propia a partir de datos del Ministerio de Empleo y Seguridad Social

Fecha de actualización: 28/07/2020

CES de Extremadura INFORMA. SOCIEDADES COOPERATIVAS Y SOCIEDADES LABORALES INSCRITAS EN LA SEGURIDAD SOCIAL.

En Extremadura las sociedades cooperativas y sociedades laborales inscritas en la seguridad social en el segundo trimestre de 2020 fueron 783, representando una reducción del 2,00% respecto al mismo periodo en 2019 (-16 sociedades). En el conjunto de España la cifra total de sociedades fue de 25.836 sociedades, un 5,18% menos que en 2019. El empleo generado por las mismas en nuestra comunidad fue de 8.410 personas, con una variación interanual negativa del 9,94% (928 personas menos) mientras que en España el empleo generado por las sociedades cooperativas y laborales alcanzó a 338.521 personas, un 5,31% menos que en el mismo período de 2019 (18.977 personas menos).

Accidentes de Trabajo y Enfermedades Profesionales. Extremadura. Avance enero-agosto 2026

Accidentes de Trabajo con baja					
		Avance enero-agosto 2026	Avance enero-agosto 2025	Var. Absoluta	Var. Relativa
En Jornada por GRAVEDAD	Leves	7.057	6.967	90	1,29
	Graves	77	77	0	0,00
	Mortales	14	12	2	16,67
En Jornada por SECTORES	Agrario	1.389	1.381	8	0,58
	Industria	1.200	1.108	92	8,30
	Construcción	1.149	1.142	7	0,61
	Servicios	3.410	3.425	-15	-0,44
IN ITINERE	Total	659	584	75	12,84
TOTAL en jornada Extremadura		**7.148**	**7.056**	**92**	**1,30**
TOTAL en jornada España		353.994	346.764	7.230	2,08

Fuente: Elaboración propia a partir de datos del Ministerio de Empleo y Seguridad Social
Nota de la fuente: desde enero de 2019, se incorpora a esta estadística los accidentes de trabajo sufridos por los afiliados al Régimen Especial de Trabajadores Autónomos (RETA), que antes era de carácter voluntario.
Cambio en la definición de accidente mortal. Se contabilizan como accidentes mortales todos los fallecimientos a consecuencia de un accidente de trabajo que se produzcan en el plazo de un año desde la fecha del accidente, independientemente de su gravedad inicial.

Fecha de actualización: 13/10/2026

CES de Extremadura INFORMA. ESTADÍSTICA DE ACCIDENTES DE TRABAJO Y ENFERMEDADES PROFESIONALES.

En Extremadura los accidentes de trabajo en jornada en enero-agosto de 2026 fueron 7.148, representando un crecimiento del 1,30% respecto al mismo periodo en 2025 (92 accidentes menos). En España, los accidentes de trabajo en jornada fueron un total de 353.994, creciendo en 7.230 accidentes respecto al mismo periodo de 2025, lo que representó un aumento del 2,08%.

ACTUALIDAD SOCIAL

INFORMACIÓN SOBRE:

* Padrón municipal
* Movimiento natural de población
* Migraciones
* Compraventa de viviendas
* Hipotecas
* Prestaciones sociales
* Dependencia
* Presupuestos familiares
* Condiciones de vida

Evolución de la población. Extremadura a 1 de enero 2025.

	2025			2024			Var. % 2024/2025
	Ambos sexos	Hombres	Mujeres	Ambos sexos	Hombres	Mujeres	
TOTAL ESPAÑA	**49.128.297**	**24.090.369**	**25.037.928**	**48.619.695**	**23.826.871**	**24.792.824**	**1,05**
EXTREMADURA	**1.053.345**	**520.432**	**532.913**	**1.054.681**	**521.677**	**533.004**	**-0,13**
Badajoz	665.155	328.176	336.979	666.029	328.932	337.097	-0,22
Cáceres	388.190	192.256	195.934	388.652	192.745	195.907	-0,07
NACIONALIDAD ESPAÑOLA							
TOTAL ESPAÑA	**42.216.326**	**20.601.537**	**21.614.789**	**42.117.413**	**20.572.893**	**21.544.520**	**0,23**
EXTREMADURA	**1.006.789**	**497.877**	**508.912**	**1.011.453**	**501.004**	**510.449**	**-0,46**
Badajoz	637.271	314.990	322.281	639.920	316.707	323.213	-0,41
Cáceres	369.518	182.887	186.631	371.533	184.297	187.236	-0,54
NACIONALIDAD EXTRANJERA							
TOTAL ESPAÑA	**6.911.971**	**3.488.832**	**3.423.139**	**6.502.282**	**3.253.978**	**3.248.304**	**6,30**
EXTREMADURA	**46.556**	**22.555**	**24.001**	**43.228**	**20.673**	**22.555**	**7,70**
Badajoz	27.884	13.186	14.698	26.109	12.225	13.884	6,80
Cáceres	18.672	9.369	9.303	17.119	8.448	8.671	9,07

Fuente: Elaboración propia a partir de datos del INE. Censo Anual de Población

Fecha de actualización: 02/12/2025

CES Extremadura INFORMA. PADRÓN DE HABITANTES

La población residente en Extremadura a 1 de enero de 2025 fue de 1.053.345 habitantes (49.128.297 habitantes en España), lo que supone un descenso respecto a 2024 del 0,13% y un aumento del 1,05% en España. De este total, 46.556 personas son residentes extranjeros y 6.911.971 en el caso de España, representando el 4,42% y el 14,07% del total de inscritos respectivamente.

Movimiento Natural de población. Nacimientos. 2024 definitivos

Tasa de variación anual del número de nacimientos

2022-2023 (%)

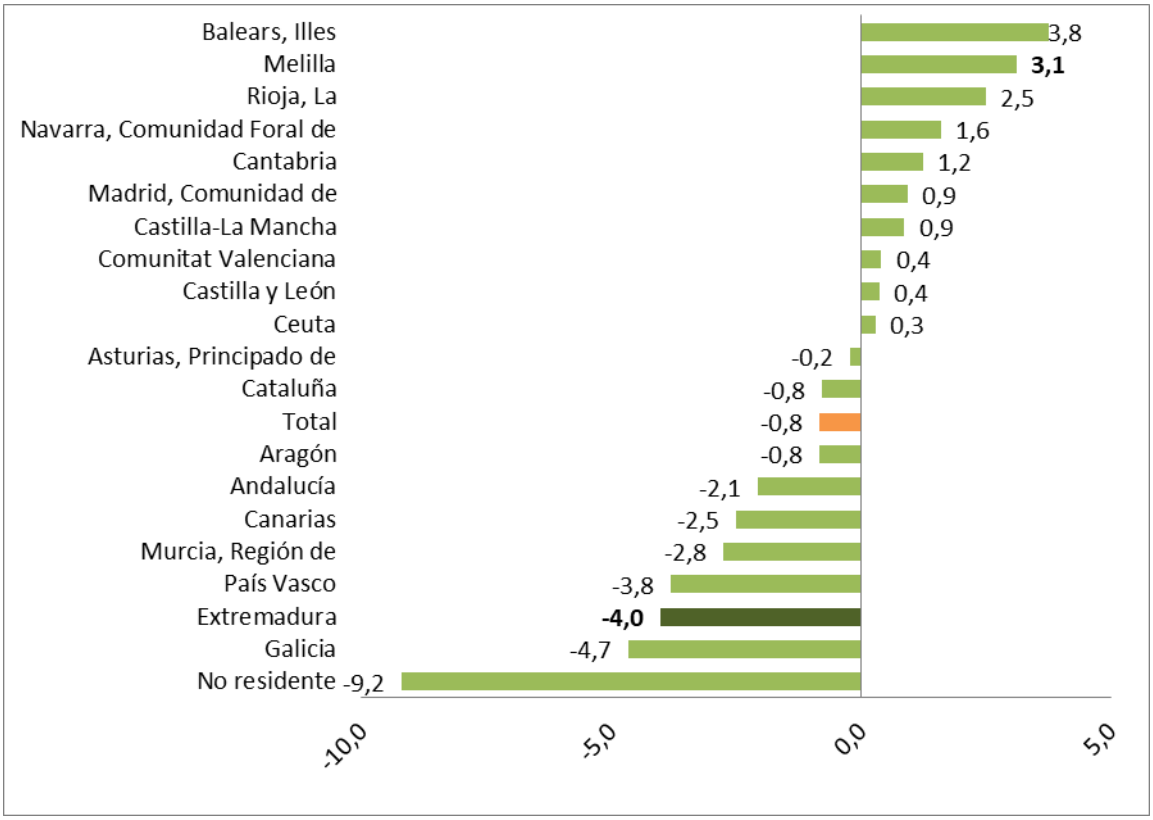

Fuente: Elaboración propia a partir de datos del INE. Movimientos Natural de Población.

Fecha de actualización: 19/11/2025

CES Extremadura INFORMA. MOVIMIENTO NATURAL DE POBLACIÓN. NACIMIENTOS

En 2024, nacieron en Extremadura, un total de 6.537 niños, es decir, 273 menos que en el mismo periodo del año anterior (un 4% menos). La media anual se redujo un 0,8%.

Movimiento Natural de población. Defunciones 2043 definitivos

Tasa de variación de defunciones 2023-2024 (%)

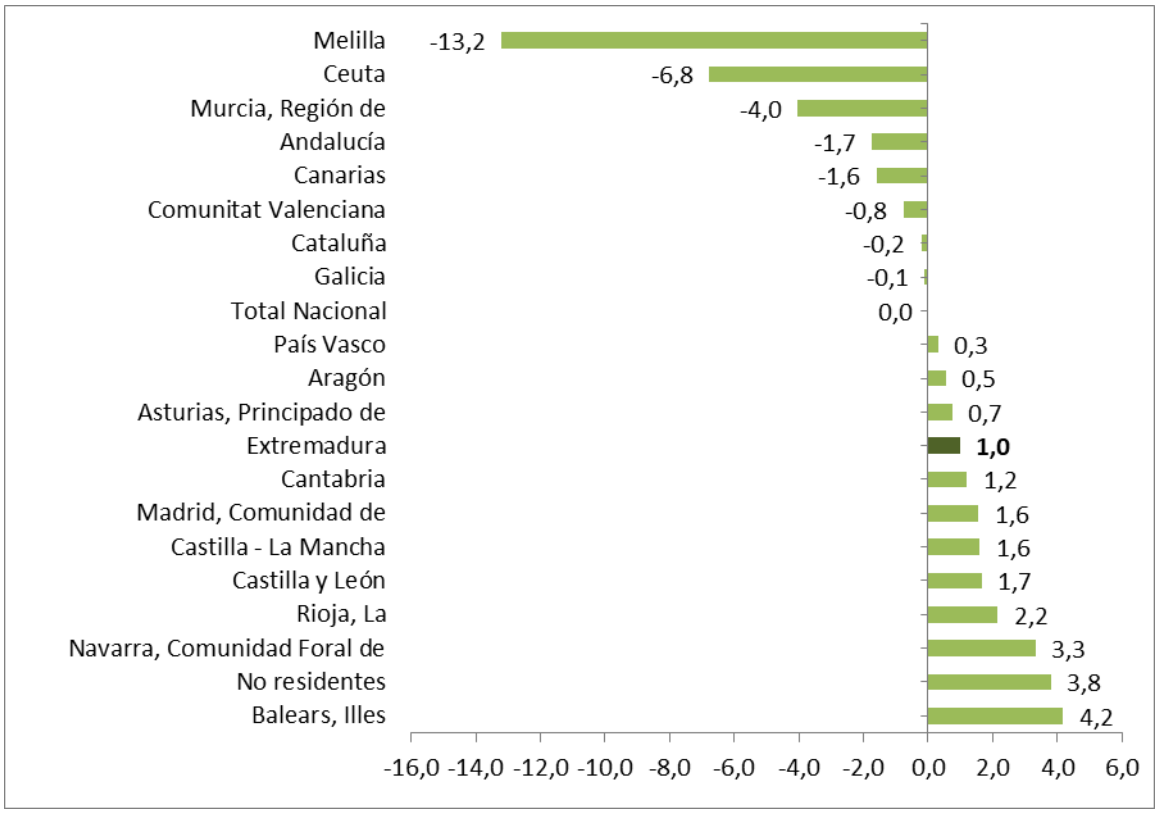

Fuente: Elaboración propia a partir de datos del INE. Movimientos Natural de Población

Fecha de actualización: 19/11/2025

CES Extremadura INFORMA. MOVIMIENTO NATURAL DE POBLACIÓN. DEFUNCIONES

En 2024, fallecieron en Extremadura 11.473 personas, lo que supuso un 1% más que en el mismo periodo del año anterior. En España se mantuvieron prácticamente igual.

Movimiento Natural de población. Saldo vegetativo. 2024 definitivos

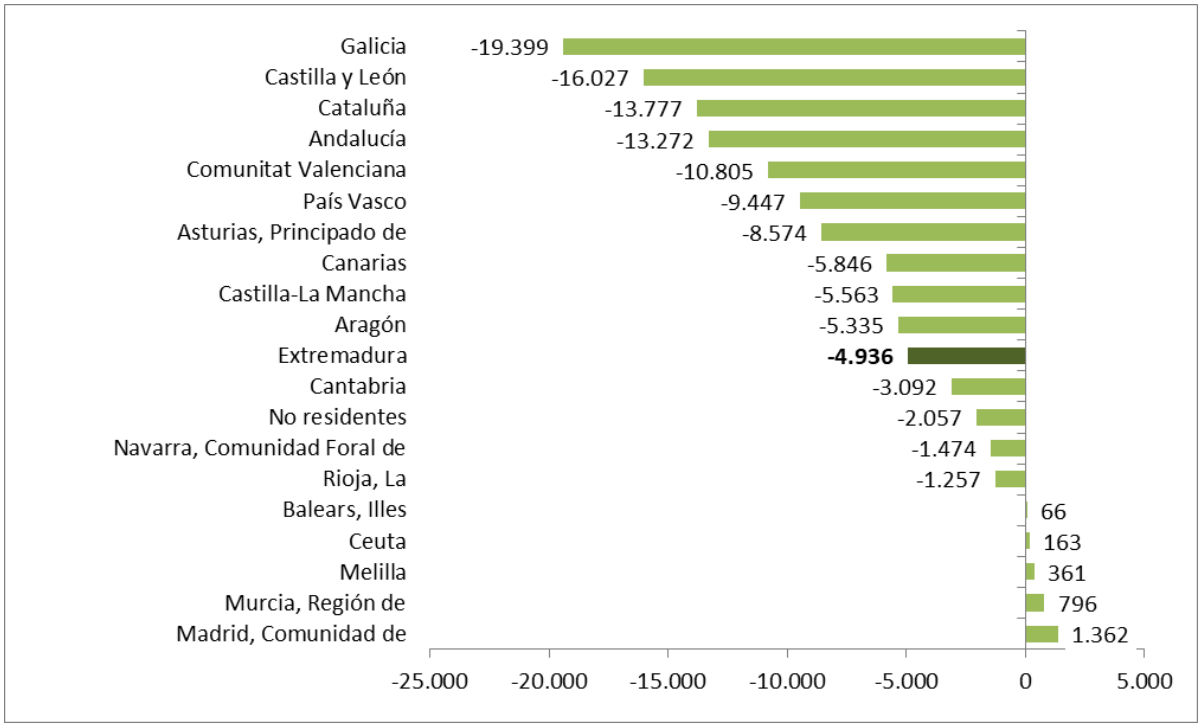

Fuente: INE. Movimientos Natural de Población.

Fecha de actualización: 19/11/2025

CES Extremadura INFORMA. MOVIMIENTO NATURAL DE POBLACIÓN. SALDO VEGETATIVO

El saldo vegetativo (nacimientos menos defunciones) con datos definitivos para 2024, fue negativo en casi todas las Comunidades Autónomas, entre ellas Extremadura. Las tres comunidades con saldo vegetativo más acusado fueron Galicia (-19.399), Castilla y León (-16.027), y Cataluña (-13.777) y las que registraron saldo vegetativo positivo fueron Madrid (1.362), Murcia (796), Islas Baleares (66) y las ciudades autónomas de Melilla (361) y Ceuta (163).

Estadística de migraciones. Saldo migratorio con las Comunidades. Extremadura. 2024 definitivo.

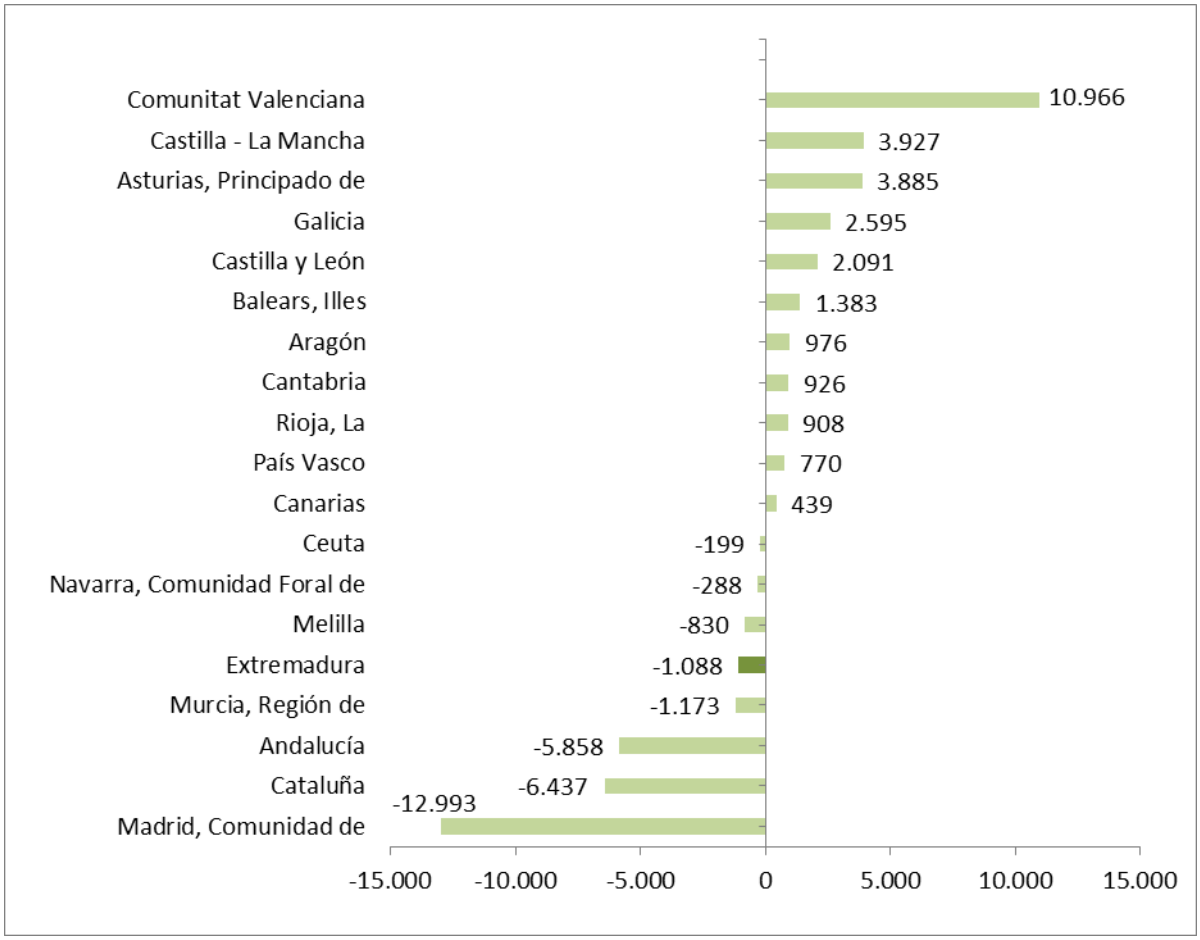

Fuente: Elaboración propia a partir de datos del INE. Estadística de Migraciones. *Datos definitivos

Fecha de actualización: 12/12/2025

CES Extremadura INFORMA. ESTADÍSTICA DE MIGRACIONES. SALDO MIGRATORIO CON LAS COMUNIDADES AUTÓNOMAS

En 2024, con datos definitivos, las Comunidades Autónomas de Valencia, Castilla la Mancha y Asturias, presentaron los saldos migratorios positivos más elevados entre Comunidades Autónomas. En el extremo opuesto, Madrid, Cataluña y Andalucía presentaron los saldos migratorios negativos más importantes.

Estadística de Migraciones. Saldo migratorio con el extranjero. Extremadura. 2024 definitivos

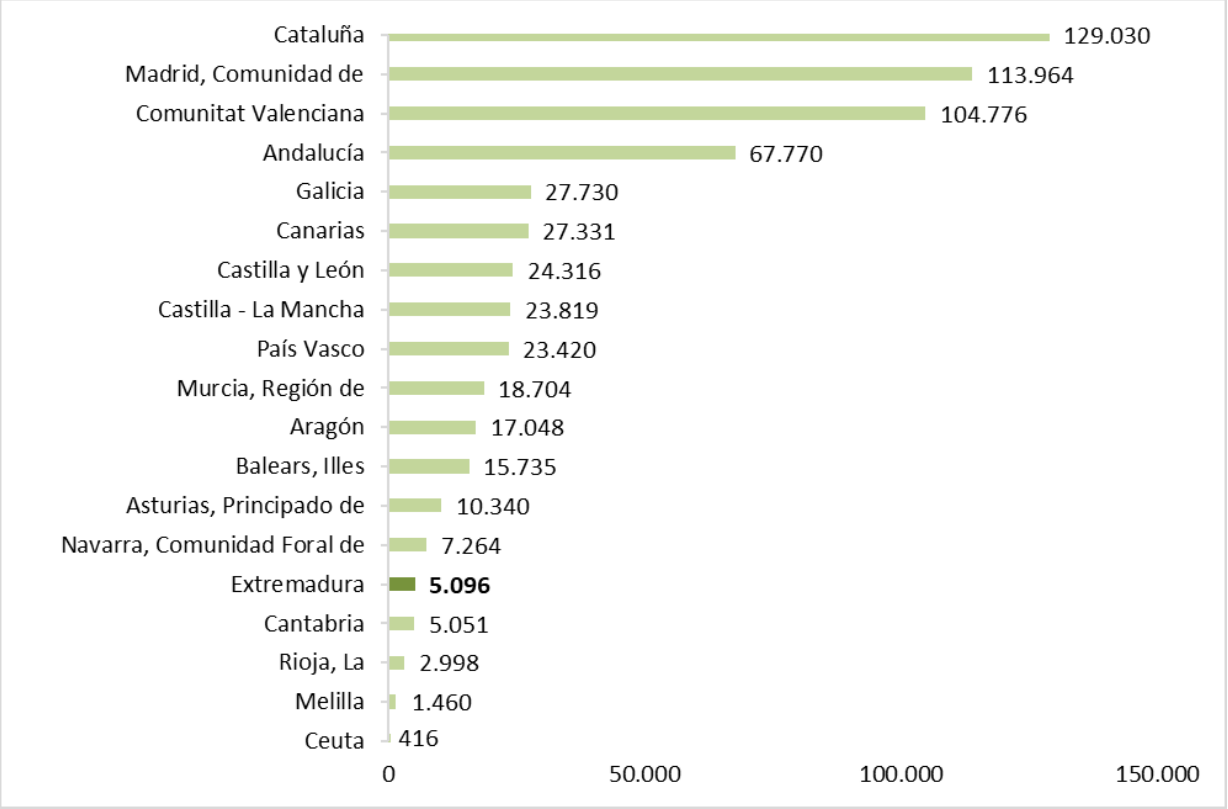

Fuente: Elaboración propia a partir de datos del INE. Estadística de Migraciones.

Fecha de actualización: 12/12/2025

CES Extremadura INFORMA. ESTADÍSTICA DE MIGRACIONES. SALDO MIGRATORIO CON EL EXTRANJERO.

Durante 2024 todas las comunidades presentaron saldo migratorio positivo con el exterior. Los saldos más elevados se dieron en las comunidades de Madrid (113.964) Cataluña (129.030) y Valencia (104.776). Por el contrario, las comunidades con menores saldos migratorios fueron La Rioja (2.998), y las ciudades autónomas de Melilla (1.460) y Ceuta (416). Extremadura obtuvo un saldo positivo de 5.096 personas.

Precio medio por m² de vivienda libre. Extremadura. II trimestre 2026

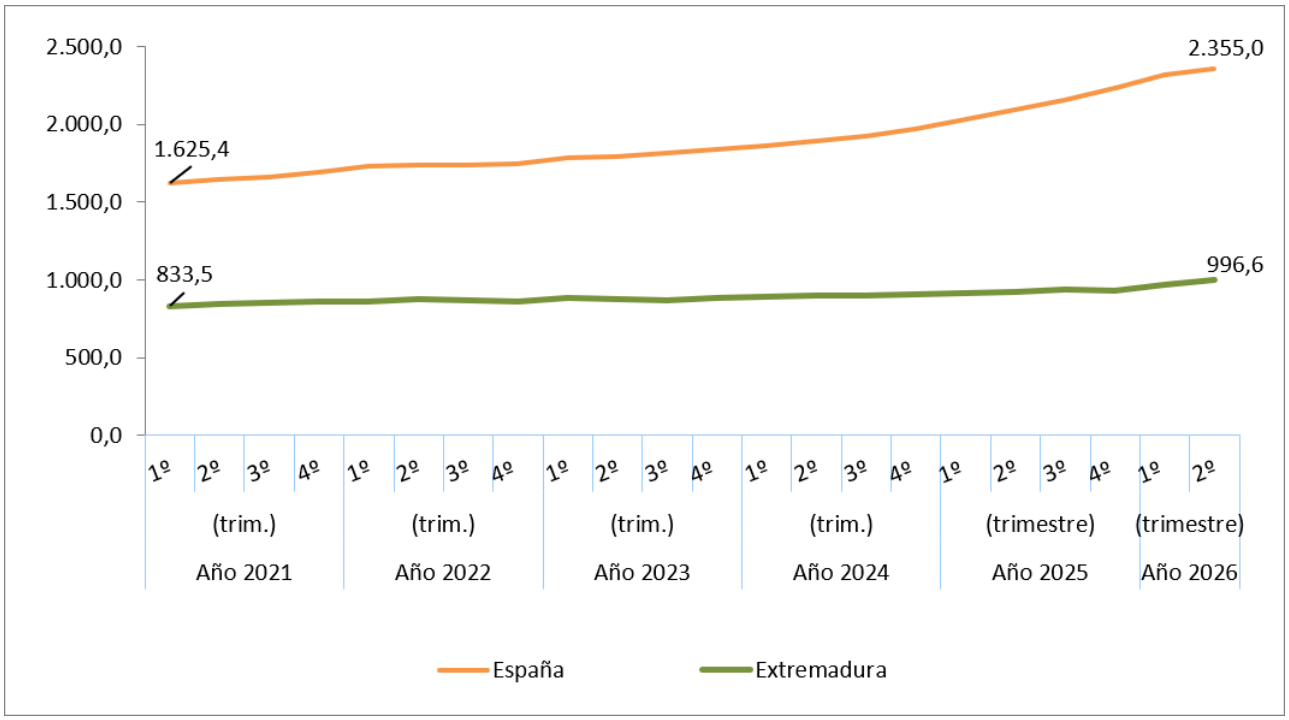

Fuente: Elaboración propia a partir de datos del Ministerio de Fomento

Fecha actualización: 21/09/2026

CES Extremadura Informa. PRECIO MEDIO POR METROS CUADRADO DE VIVIENDA LIBRE.

- El precio medio del metro cuadrado de la vivienda libre se situó en 996,6 euros en Extremadura en el segundo trimestre de 2026.
- En España fueron 2.355 euros por metro cuadrado.

Transmisión de Derechos de la Propiedad. Venta vivienda libre y protegida. Extremadura. Agosto 2026

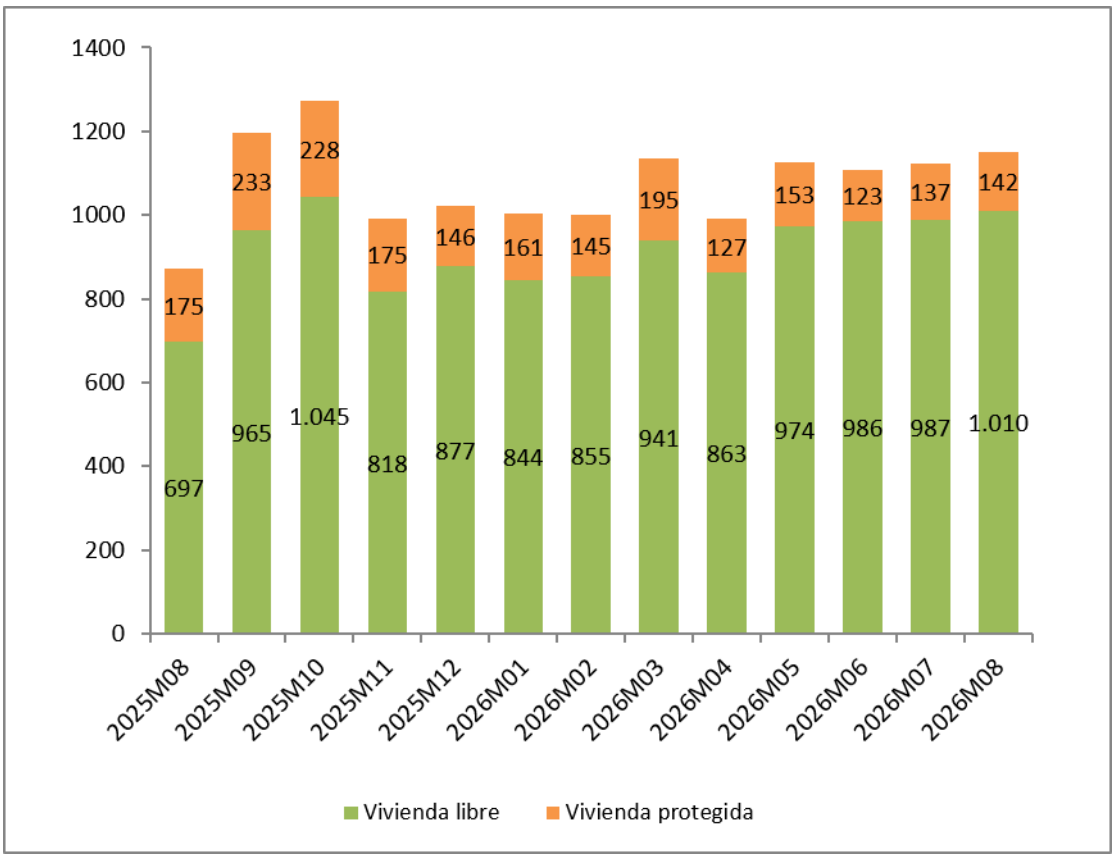

Fuente: Elaboración propia a partir de datos del INE

Fecha de actualización: 26/10/2026

CES Extremadura Informa. TRANSMISIÓN DE DERECHOS DE LA PROPIEDAD.

En el mes de agosto de 2026 se produjeron en Extremadura 1.152 compraventas de viviendas, de las que 142 eran viviendas protegidas y 1.010 viviendas libres.

Transmisión de Derechos de la Propiedad. Venta de vivienda nueva y usada. Extremadura. Agosto 2026

Número de compraventa de viviendas nuevas y usadas registradas en Extremadura

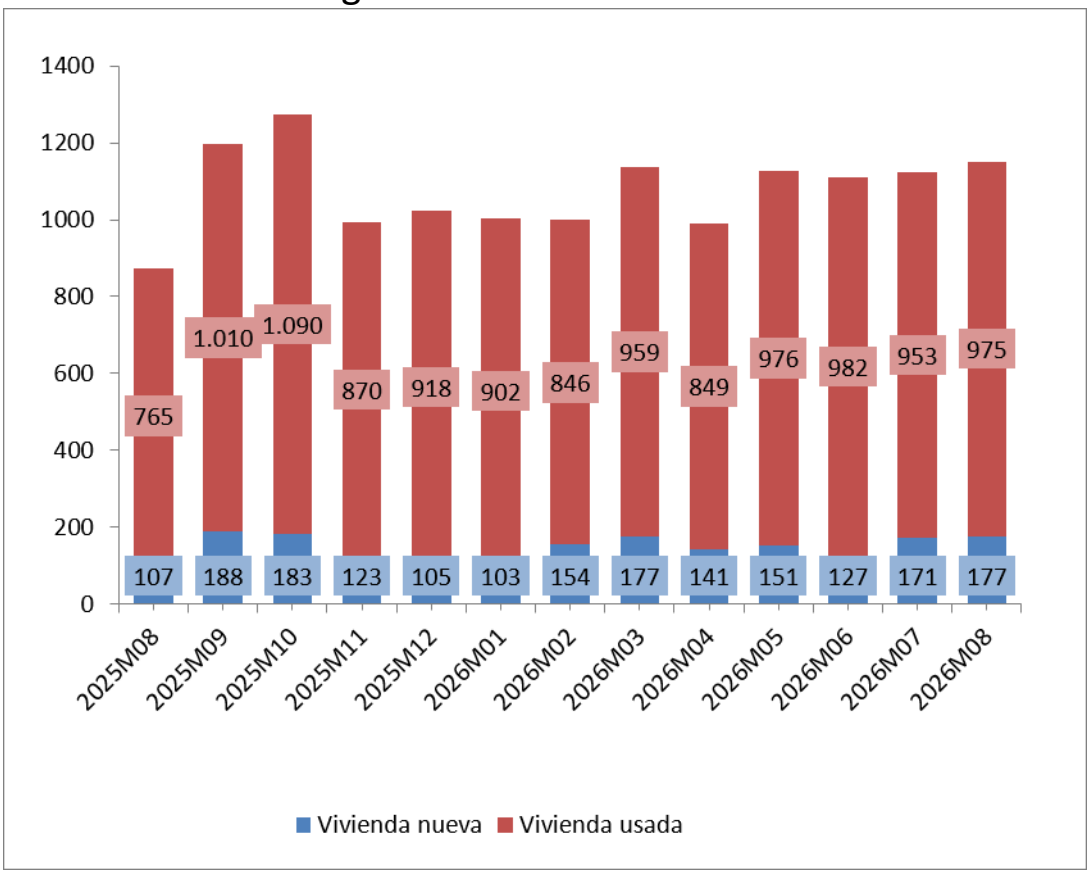

Fuente: Elaboración propia a partir de datos del INE

Fecha de actualización: 26/10/2026

CES Extremadura INFORMA. TRANSMISIÓN DE DERECHOS DE LA PROPIEDAD

En Extremadura, en el mes agosto de 2026 se produjeron 1.010 compraventas de viviendas, de las que 177 eran viviendas nuevas y 975 eran viviendas usadas.

Hipotecas sobre viviendas. Agosto 2026

Variación interanual (%) Número de hipotecas sobre viviendas Extremadura-España

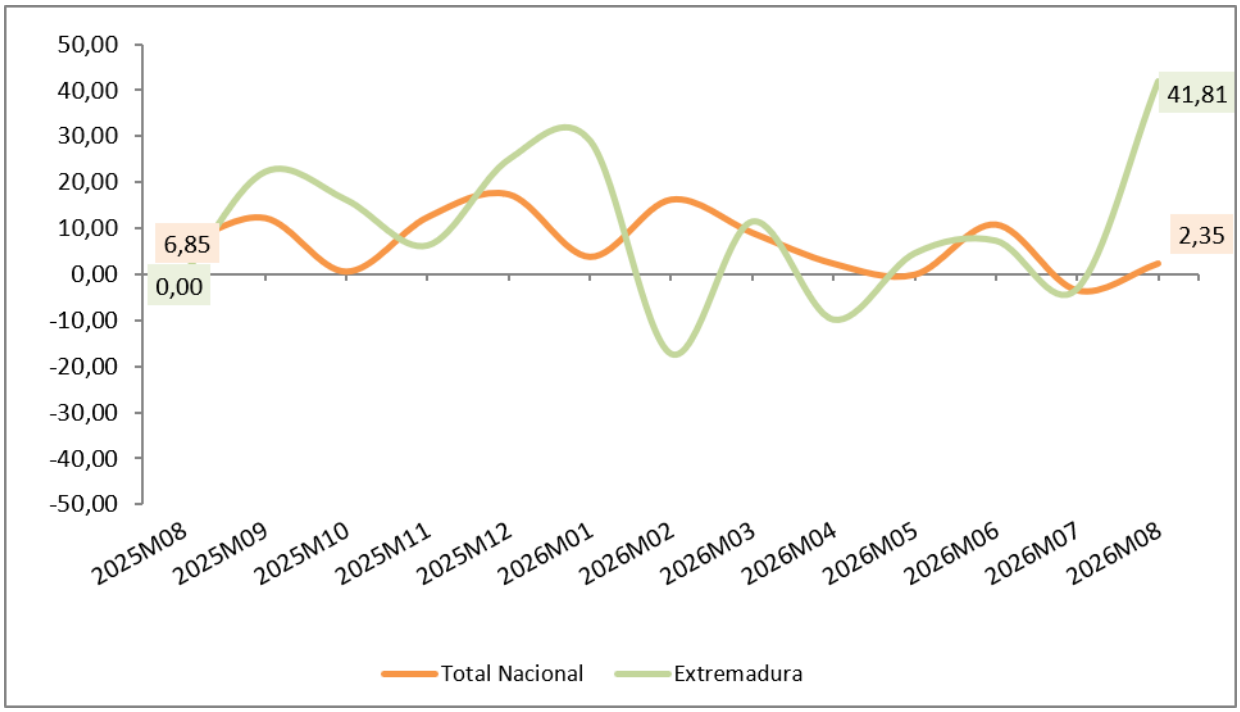

Fuente: Elaboración propia a partir de los datos del INE. Los datos son provisionales

Fecha de actualización: 26/10/2026

CES Extremadura INFORMA. ESTADÍSTICA DE HIPOTECAS.

- La variación interanual en el número de hipotecas sobre viviendas en Extremadura en el mes de agosto de 2026 fue de un 41,81%.
- En España esta variación fue de 2,35%.

Consejo Económico y Social de Extremadura

CES

Estadísticas sobre ejecuciones hipotecarias (II trimestre 2026)

Certificaciones por ejecuciones hipotecarias iniciadas e inscritas

	2026-T II			
	Total fincas	**Viviendas**	**Viviendas de persona física**	**Viviendas de persona jurídica**
Total	**7.141**	**4.989**	**4.358**	**631**
Andalucía	1.674	1.154	1.034	120
Aragón	84	63	60	3
Asturias, Principado de	114	84	83	1
Islas Baleares	81	63	60	3
Canarias	436	299	196	103
Cantabria	49	31	31	0
Castilla - La Mancha	300	212	166	46
Castilla y León	262	191	138	53
Cataluña	1.355	1.079	983	96
Comunitat Valenciana	1.011	717	632	85
Extremadura	105	53	52	1
Galicia	294	182	129	53
Madrid, Comunidad de	664	524	477	47
Murcia, Región de	559	243	225	18
Navarra, Comunidad Foral de	36	27	25	2
País Vasco	84	48	48	0
Rioja, La	21	13	13	0
Ceuta	8	4	4	0
Melilla	4	2	2	0

Fuente: Elaboración propia a partir de datos del INE

Fecha de actualización: 16/09/2026

CES Extremadura INFORMA. ESTADÍSTICA SOBRE EJECUCIONES HIPOTECARIAS.

En el segundo trimestre de 2026, las comunidades autónomas con mayor número de ejecuciones hipotecarias sobre viviendas fueron: Andalucía (1.034), Comunidad Valenciana (632) y Cataluña (983). En sentido contrario, las que presentaban un número menor de ejecuciones fueron, además de las ciudades autónomas: La Rioja (13), la Comunidad Foral de Navarra (27) y Cantabria (31). Extremadura presentó un total de 53 ejecuciones sobre viviendas, de ellas 52 afectaron a viviendas de personas físicas y 1 a personas jurídicas.

Consejo Económico y Social de Extremadura

CES

Pensiones contributivas
Octubre 2026

Importe medio pensiones contributivas de jubilación (Extremadura y España)

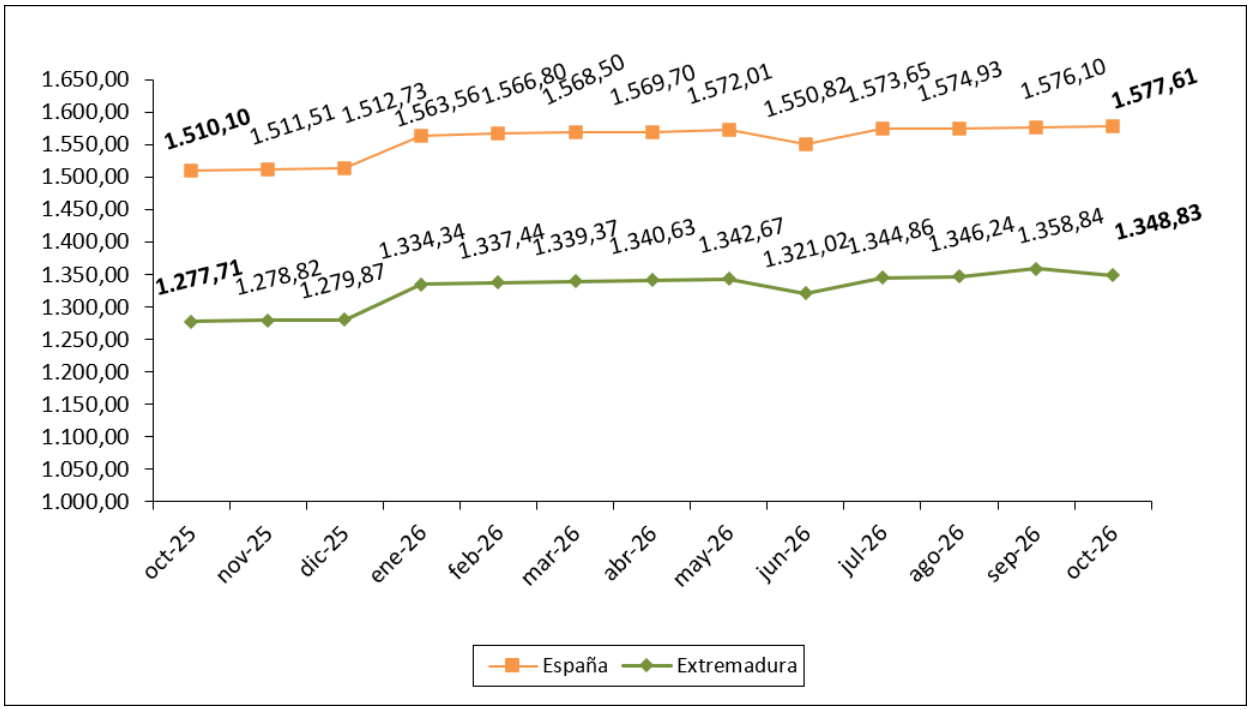

Fuente: Elaboración propia a partir de datos del Ministerio de Empleo y Seguridad Social.

Fecha de actualización: 27/10/2026

CES Extremadura Informa. PENSIONES CONTRIBUTIVAS.

- La *cuantía media de la pensión de jubilación* alcanzó en Extremadura los 1.348,33 euros
- En España, esta pensión llegó a los 1.577,61 euros.

Pensiones no contributivas de jubilación. Septiembre 2026

Importe medio pensiones no contributivas de jubilación (Extremadura y España)

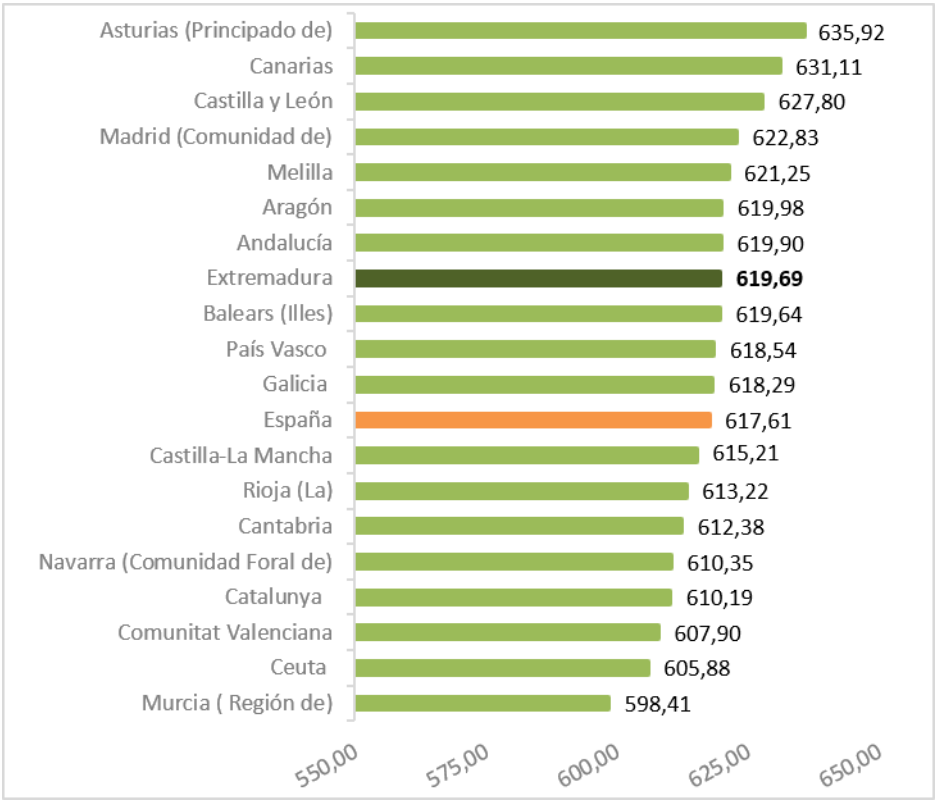

Fuente: Elaboración propia a partir de datos del Ministerio de Sanidad, Servicios Sociales e Igualdad. Instituto de Mayores y Servicios Sociales (IMSERSO.
Nota: Junto a la mensualidad se abona una paga extra

Fecha de actualización: 07/10/2026

CES de Extremadura INFORMA. PENSIONES NO CONTRIBUTIVAS DE JUBILACIÓN

- En el mes de septiembre había en Extremadura 8.092 PNC´s de jubilación, lo que supuso el 2,64% del total de España.
- El importe medio de las PNC´s de jubilación fue de 619,69 euros en Extremadura y de 617,61 euros en España.

Sistema para la Autonomía y Atención a la Dependencia a 30 de septiembre 2026

Porcentaje de personas con resolución de PIA en relación a la población de las Comunidades Autónoma

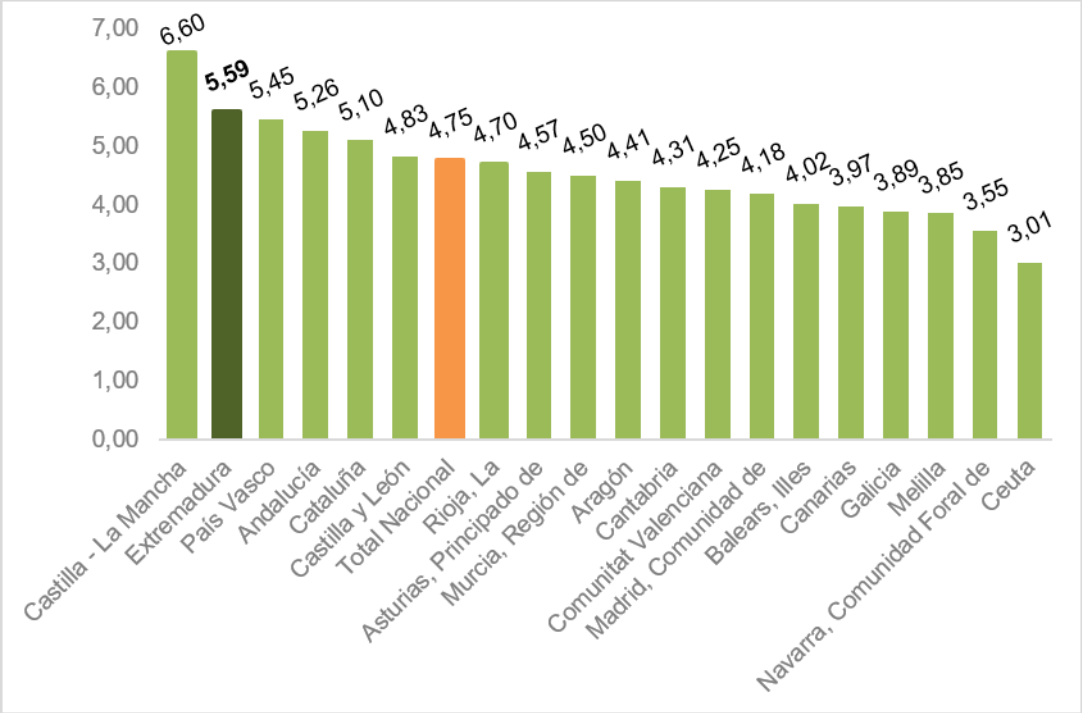

Fuente: Elaboración propia a partir de datos del Ministerio de Sanidad, Servicios Sociales e Igualdad. SAAD.

Fecha actualización: 19/10/2026

CES Extremadura INFORMA. DEPENDENCIA. PERSONAS BENEFICIARIAS

A 30 de septiembre de 2026, había en Extremadura un total de 58.897 personas beneficiarias con prestación (un 5,59% de la población). En España sumaron un total de 2.335.648 personas (un 4,75% de la población).

Sistema para la Autonomía y Atención a la Dependencia. Solicitudes. 30 de septiembre de 2026

Porcentaje de solicitudes registradas en relación a la población de las Comunidades Autónomas

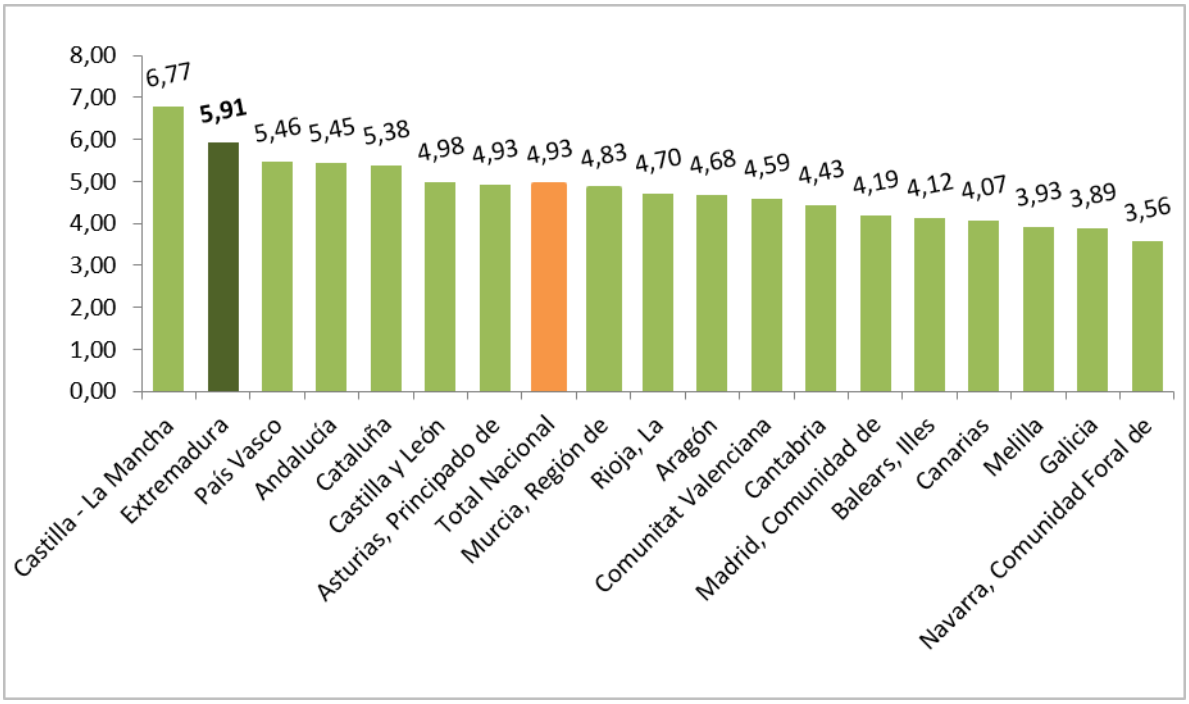

Fuente: Elaboración propia a partir de datos del Ministerio de Sanidad, Servicios Sociales e Igualdad. SAAD

Fecha actualización: 19/10/2026

CES Extremadura INFORMA. DEPENDENCIA. SOLICITUDES REGISTRADAS

A 30 de septiembre de 2026, había en Extremadura un total de 62.303 solicitudes registradas encontrándose por encima del conjunto de España en cuanto a solicitudes en relación a la población (un 5,91% de la población en Extremadura y un 4,93% en España).

Encuesta de Presupuestos Familiares. Gasto medio por hogar. Extremadura 2024-2025.

Distribución porcentual por grupos de gasto del gasto medio del hogar 2024-2025

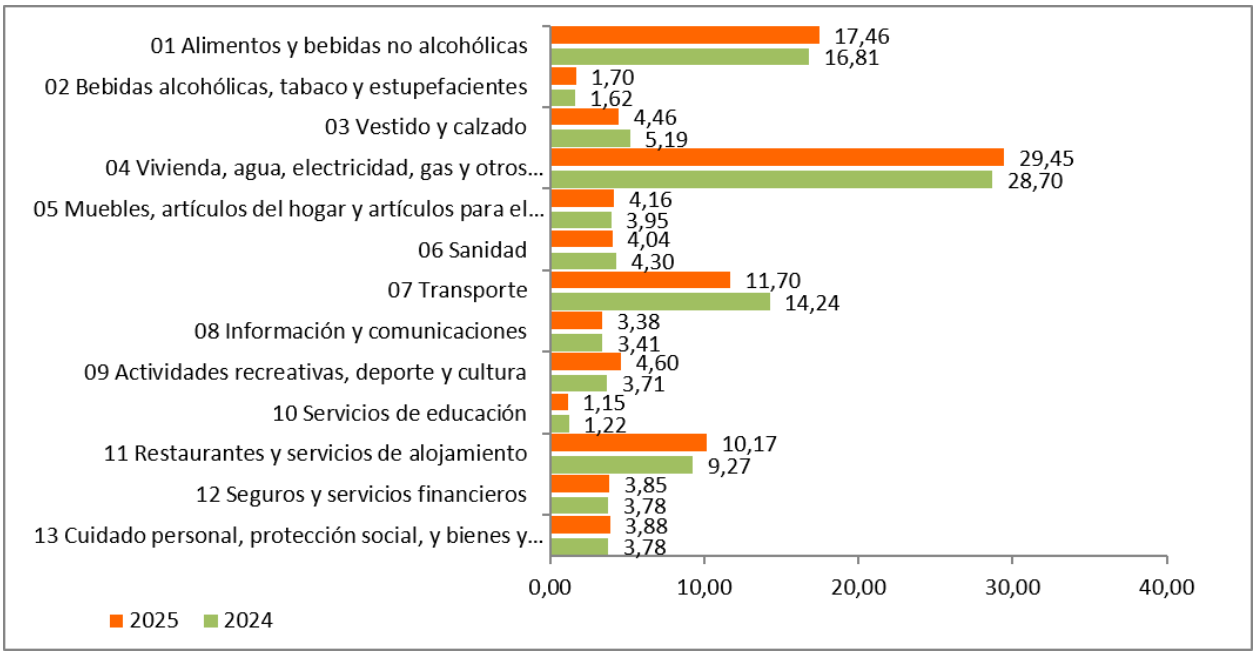

Fuente: Elaboración propia a partir de datos del INE. Encuesta de Presupuestos Familiares (EPH)

Fecha de actualización: 25/06/2026

CES Extremadura INFORMA. ENCUESTA DE PRESUPUESTOS FAMILIARES. GASTO MEDIO POR HOGAR

En el análisis por grupos de gasto, los hogares de Extremadura destinaban el 25,45% de su presupuesto a gastos relacionados con la vivienda (este grupo incluye alquileres reales, gastos corrientes de agua, electricidad, gas, comunidad, reparaciones, calefacción, así como un alquiler estimado en aquellos casos en los que el hogar es propietario de la vivienda o disfruta en régimen de cesión), y el 17,46% a alimentos. En el último año la reducción más importante tuvo lugar en los gastos destinados a transporte, mientras que el aumento más significativo se produjo en los gastos destinados a seguros y servicios financieros.

Encuesta de Condiciones de Vida. Ingresos medios. Extremadura- España 2015-2025

Ingresos por personas en Extremadura y España, 2015-2025 (años de realización de la encuesta)

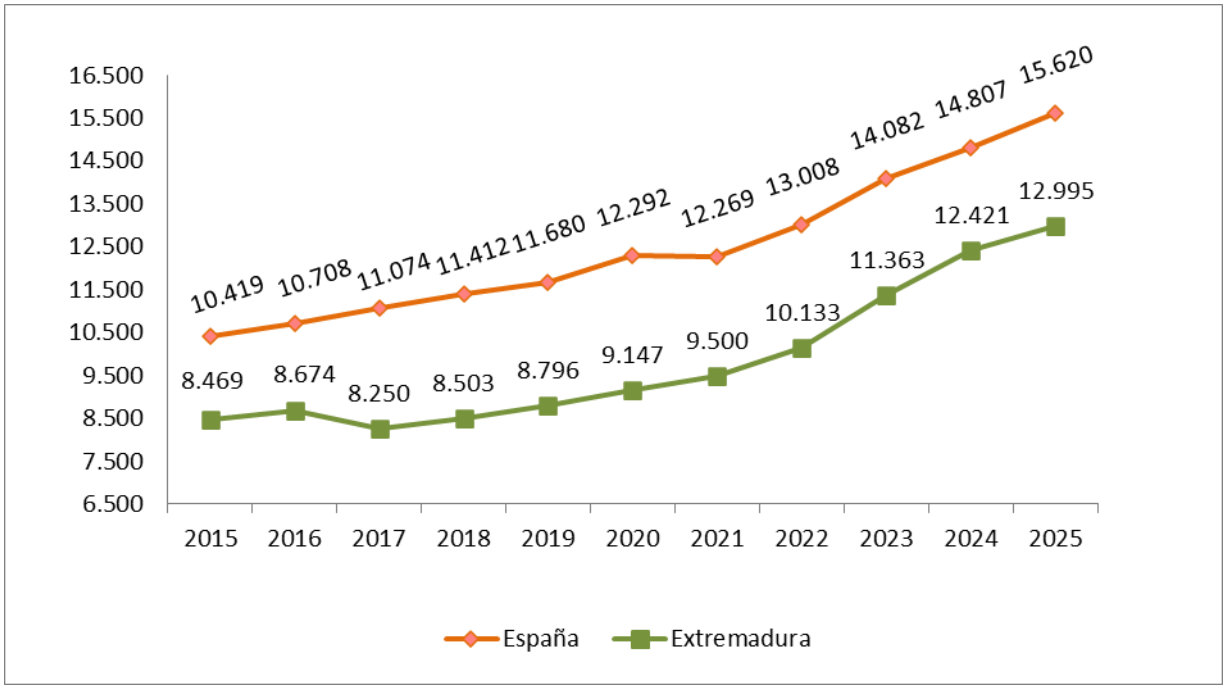

Fuente: Elaboración propia a partir de datos del INE. Encuesta de Condiciones de Vida

Fecha de actualización: 05/02/2026

CES Extremadura INFORMA. ENCUESTA DE CONDICIONES DE VIDA. INGRESOS POR PERSONA

En Extremadura, los ingresos medios por persona muestran una evolución positiva desde el año 2018. En 2025, la diferencia interanual fue del 4,6% en Extremadura y del 5,5% en España, al pasar de los 12.421 euros del año anterior hasta los 12.995 euros de ingresos medios y de 14.807 a 15.602 euros, respectivamente (correspondientes a rentas de 2024).

Encuesta de Condiciones de Vida. Riesgo de pobreza. Extremadura- España 2015-2025

Porcentaje de población en riesgo de pobreza en Extremadura y España, 2015-2025 (Objetivo Europa 2030)

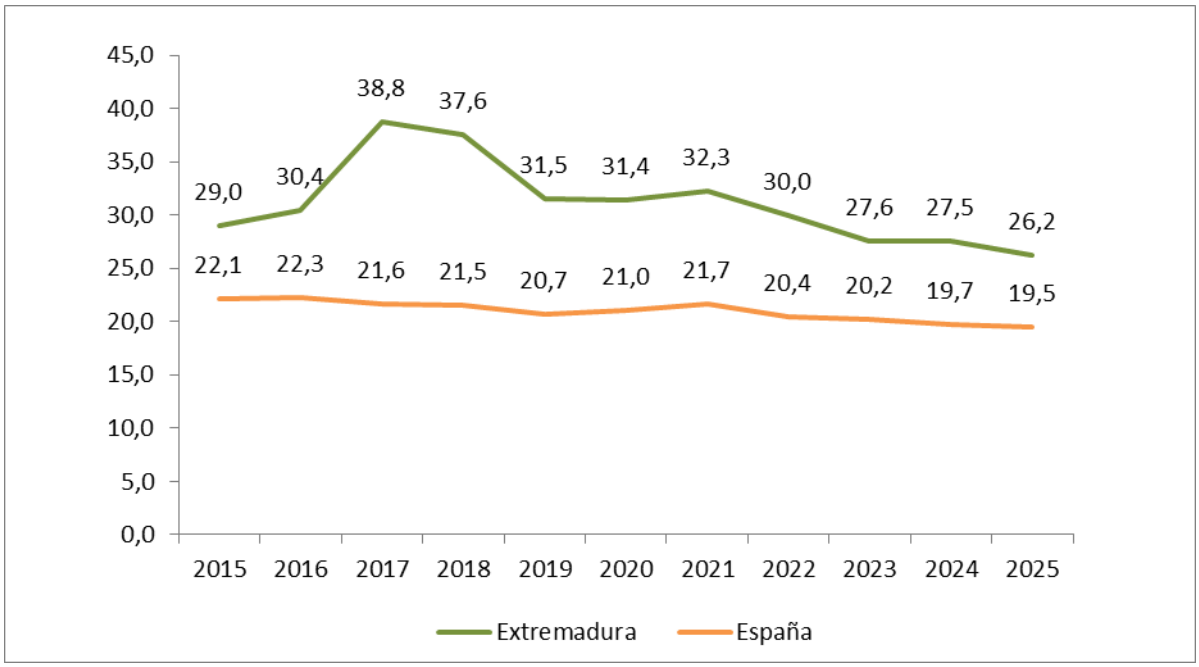

Fuente: Elaboración propia a partir de datos del INE. Encuesta de Condiciones de Vida

Fecha de actualización: 05/02/2026

CES Extremadura INFORMA. ENCUESTA DE CONDICIONES DE VIDA. RIESGO DE POBREZA

El porcentaje de población en riesgo de pobreza disminuyó respecto al año anterior en Extremadura y en España. La población en riesgo de pobreza es un indicador relativo que mide la desigualdad. No mide pobreza absoluta, sino cuántas personas tienen ingresos bajos en relación con el conjunto de la población. Así, el 19,5% de la población residente en España estaba por debajo del umbral de la pobreza, frente al 19,7% registrado el año anterior. En Extremadura este porcentaje fue de 26,2% frente al 27,5% del año anterior.

Consejo Económico y Social de Extremadura

CES

NORMAS DE INTERÉS PUBLICADAS

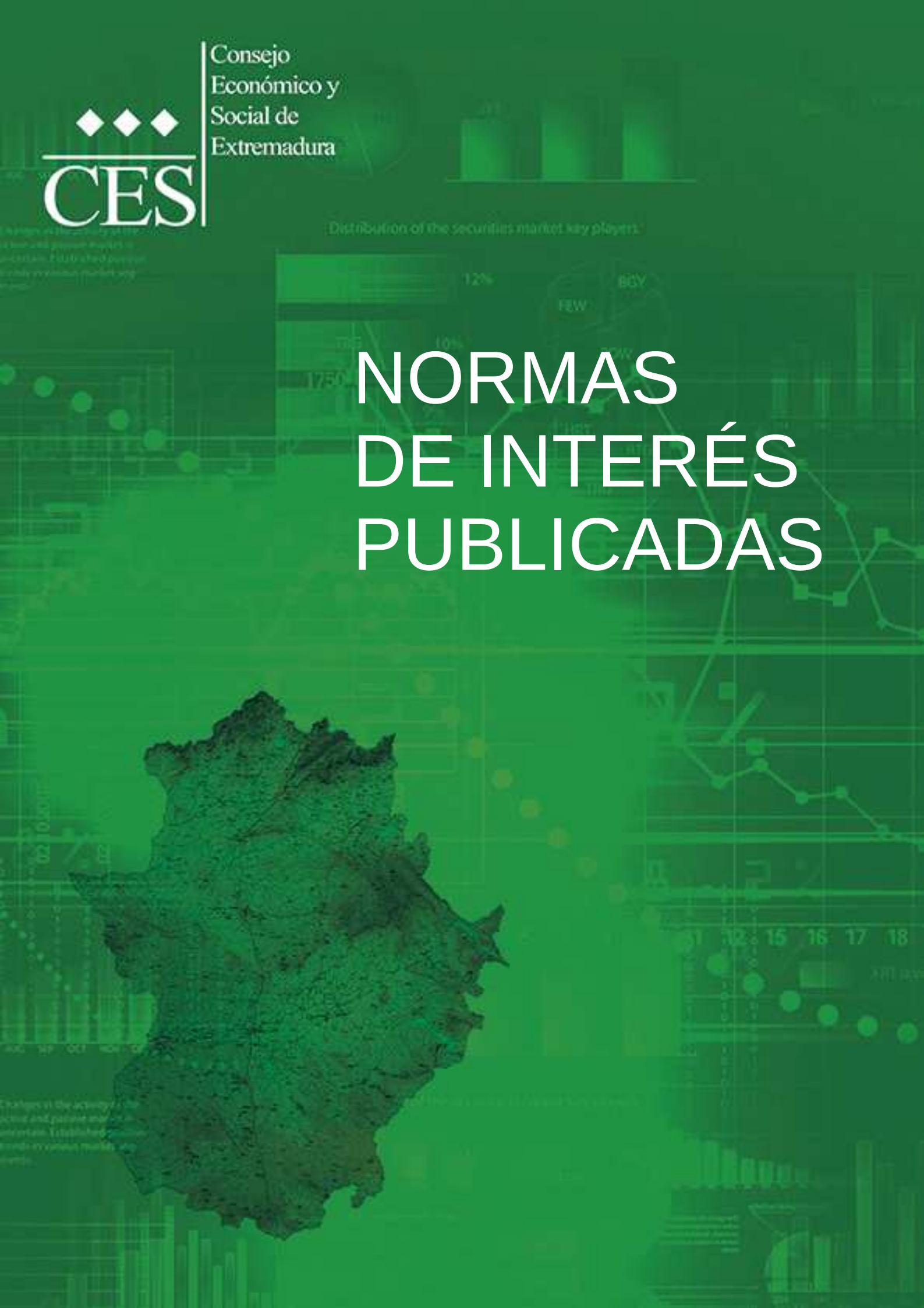

BOLETÍN OFICIAL DEL ESTADO

NORMAS DE INTERÉS PUBLICADAS. OCTUBRE 2026

JEFATURA DEL ESTADO

Medidas urgentes

Real Decreto-ley 27/2026, de 29 de septiembre, por el que se adoptan medidas urgentes para reforzar la estabilidad de los contratos de arrendamiento de vivienda habitual.

MINISTERIO DE LA PRESIDENCIA, JUSTICIA Y RELACIONES CON LAS CORTES

Subvenciones

Real Decreto 762/2026, de 30 de septiembre, por el que se regula la concesión directa de una subvención al Obispado de Plasencia para el mantenimiento de la actividad de la comunidad religiosa que reside en el Monasterio de San Jerónimo de Yuste.

Real Decreto 763/2026, de 30 de septiembre, por el que se regula la concesión directa de una subvención a la Fundación Princesa de Asturias para la celebración de la convocatoria 2026 de los Premios Princesa de Asturias.

MINISTERIO PARA LA TRANSICIÓN ECOLÓGICA Y EL RETO DEMOGRÁFICO

Residuos

Real Decreto 764/2026, de 30 de septiembre, por el que se regula el Registro de producción y gestión de residuos.

MINISTERIO DE CULTURA

Subvenciones

Real Decreto 766/2026, de 30 de septiembre, por el que se regula la concesión directa de subvenciones a diversas entidades para la Capitalidad Cultural de Barcelona.

BOE nº 243, de 1 de octubre de 2026
https://www.boe.es/boe/dias/2026/10/01/

MINISTERIO DE VIVIENDA Y AGENDA URBANA

Subvenciones

Real Decreto 765/2026, de 30 de septiembre, por el que se regula la concesión directa de subvenciones en materia de vivienda para la financiación de iniciativas locales que contribuyan a la consecución de los objetivos de la línea 13.4 del Marco de actuaciones para el desarrollo territorial sostenible del área de influencia del Espacio Natural de Doñana en 2026.

MINISTERIO DE SANIDAD

Subvenciones

Real Decreto 767/2026, de 30 de septiembre, por el que se regula la concesión directa de una subvención a la Federación Española de Municipios y Provincias para el fomento de políticas de reducción de la demanda de drogas y otras adicciones, financiada con cargo al Fondo de bienes decomisados por tráfico ilícito de drogas y otros delitos relacionados durante el ejercicio de 2026.

BOE nº 244, de 2 de octubre de 2026
https://www.boe.es/boe/dias/2026/10/02/

JEFATURA DEL ESTADO

Personas con discapacidad

Ley 4/2026, de 1 de octubre, por la que se modifican el Texto Refundido de la Ley General de derechos de las personas con discapacidad y de su inclusión social, aprobado por el Real Decreto Legislativo 1/2013, de 29 de noviembre, y la Ley 39/2006, de 14 de diciembre, de Promoción de la Autonomía Personal y Atención a las personas en situación de dependencia, para la extensión y refuerzo de los derechos de las personas con discapacidad a la inclusión, la autonomía y la accesibilidad universal conforme al artículo 49 de la Constitución Española.

BOE nº 246, de 3 de octubre de 2026
https://www.boe.es/boe/dias/2026/10/03/

JEFATURA DEL ESTADO

Cortes Generales. Disolución y convocatoria de elecciones

Real Decreto 806/2026, de 5 de octubre, de disolución del Congreso de los Diputados y del Senado y de convocatoria de elecciones.

BOE nº 248, de 6 de octubre de 2026
https://www.boe.es/boe/dias/2026/10/06/

JEFATURA DEL ESTADO
Medidas urgentes

Real Decreto-ley 28/2026, de 6 de octubre, por el que se adoptan medidas urgentes para reforzar la estabilidad de los contratos de arrendamiento de vivienda habitual.

Real Decreto-ley 29/2026, de 6 de octubre, por el que se adoptan medidas urgentes para la protección de la función social de la vivienda y la ampliación de la oferta de vivienda asequible.

BOE nº 249, de 7 de octubre de 2026
https://www.boe.es/boe/dias/2026/10/07/

MINISTERIO DE LA PRESIDENCIA, JUSTICIA Y RELACIONES CON LAS CORTES

Bases de datos

Real Decreto 807/2026, de 7 de octubre, por el que se regula el Banco Estatal de ADN de Víctimas de la Guerra y la Dictadura.

Aceites de oliva

Real Decreto 808/2026, de 7 de octubre, por el que se modifica el Real Decreto 760/2021, de 31 de agosto, por el que se aprueba la norma de calidad de los aceites de oliva y de orujo de oliva.

MINISTERIO DE AGRICULTURA, PESCA Y ALIMENTACIÓN

Subvenciones

Real Decreto 810/2026, de 7 de octubre, por el que se regula la concesión directa de diversas subvenciones en materia agroalimentaria y pesquera.

MINISTERIO DE POLÍTICA TERRITORIAL Y MEMORIA DEMOCRÁTICA

Subvenciones

Real Decreto 811/2026, de 7 de octubre, por el que se regula la concesión directa de una subvención al Observatorio de Derecho Público IDP Barcelona, para la realización de actividades para el estudio del modelo territorial español.

Real Decreto 812/2026, de 7 de octubre, por el que se regula la concesión directa de una subvención a la Fundación para Estudios Parlamentarios y del Estado Autonómico «Manuel Giménez Abad» para la realización de actividades para el estudio del modelo territorial español.

MINISTERIO DE ECONOMÍA, COMERCIO Y EMPRESA

Sector financiero
Real Decreto 813/2026, de 7 de octubre, por el que se modifican diversos reales decretos en el ámbito del sector financiero para su adaptación al marco normativo vigente.

MINISTERIO DE JUVENTUD E INFANCIA

Subvenciones

Real Decreto 816/2026, de 7 de octubre, por el que se regula la concesión directa de subvenciones a entidades del tercer sector y a otros organismos en materia de protección a la infancia y la adolescencia y la promoción de la participación de la juventud.

BOE nº 250, de 8 de octubre de 2026
https://www.boe.es/boe/dias/2026/10/08/

MINISTERIO DE LA PRESIDENCIA, JUSTICIA Y RELACIONES CON LAS CORTES

Subvenciones

Real Decreto 809/2026, de 7 de octubre, por el que se modifica el Real Decreto 1907/1995, de 24 de noviembre, por el que se regula la tramitación de las subvenciones estatales anuales y por gastos electorales a las formaciones políticas.

MINISTERIO DE CIENCIA, INNOVACIÓN Y UNIVERSIDADES

Subvenciones

Real Decreto 814/2026, de 7 de octubre, por el que se regula la concesión directa de una subvención destinada a la Comunidad Autónoma de La Rioja para el proyecto Ciudad del Envase y el Embalaje, con cargo al ejercicio presupuestario 2026.

Real Decreto 815/2026, de 7 de octubre, por el que se regula la concesión directa de una subvención a la Fundación ONCE para la Cooperación e Inclusión Social de Personas con Discapacidad para la colaboración en actividades de divulgación y protección ocular durante el Trío de Eclipses 2026-2027-2028.

BOE nº 251, de 9 de octubre de 2026
https://www.boe.es/boe/dias/2026/10/09/

JEFATURA DEL ESTADO

Administración Penitenciaria

Ley Orgánica 4/2026, de 13 de octubre, por la que se modifica el artículo ochenta de la Ley Orgánica 1/1979, de 26 de septiembre, General Penitenciaria para reconocer, a

efectos legales, el carácter de agentes de la autoridad a los funcionarios de la Administración Penitenciaria.

Medidas urgentes

Real Decreto-ley 30/2026, de 13 de octubre, por el que se aprueban medidas extraordinarias y urgentes de apoyo financiero a la Ciudad de Ceuta.

BOE nº 255, de 14 de octubre de 2026
https://www.boe.es/boe/dias/2026/10/14/

MINISTERIO DE LA PRESIDENCIA, JUSTICIA Y RELACIONES CON LAS CORTES

Asistencia jurídica gratuita

Real Decreto 824/2026, de 14 de octubre, por el que se modifica el Reglamento de asistencia jurídica gratuita, aprobado por el Real Decreto 141/2021, de 9 de marzo.

Comisión Nacional de los Mercados y la Competencia. Estatuto Orgánico

Real Decreto 825/2026, de 14 de octubre, por el que se modifica el Estatuto Orgánico de la Comisión Nacional de los Mercados y la Competencia, aprobado por Real Decreto 657/2013, de 30 de agosto.

MINISTERIO DE TRANSPORTES Y MOVILIDAD SOSTENIBLE

Subvenciones

Real Decreto 826/2026, de 14 de octubre, por el que se regula la concesión directa de subvenciones destinadas a la financiación del transporte público regular de viajeros de Madrid, Barcelona, Valencia y la Comunidad Autónoma de Canarias.

Real Decreto 827/2026, de 14 de octubre, por el que se regula la concesión directa de subvenciones a la Asociación de Familias de Alumnos de la Escuela de Educación Infantil del Ministerio de Transportes y Movilidad Sostenible y a la Asociación Aula Cultural de Fomento, para el desarrollo de sus actividades durante el ejercicio presupuestario 2026.

MINISTERIO DE EDUCACIÓN, FORMACIÓN PROFESIONAL Y DEPORTES

Subvenciones

Real Decreto 828/2026, de 14 de octubre, por el que se regula la concesión directa de subvenciones para la financiación de las acciones de los Centros de Referencia Nacional (CRN) en el ámbito de la formación profesional, con cargo al Plan de Trabajo Anual 2026.

Real Decreto 829/2026, de 14 de octubre, por el que se regula la concesión directa de diversas subvenciones en el ámbito del Ministerio de Educación, Formación Profesional y Deportes.

MINISTERIO DE INCLUSIÓN, SEGURIDAD SOCIAL Y MIGRACIONES

Subvenciones

Real Decreto 831/2026, de 14 de octubre, por el que se regula la concesión directa de una subvención al Comité Olímpico Español para contribuir a la promoción de la práctica del deporte en los centros de la red pública de centros de migraciones y la integración de sus personas residentes en la sociedad española.

MINISTERIO DE JUVENTUD E INFANCIA

Subvenciones

Real Decreto 833/2026, de 14 de octubre, por el que se regula la concesión directa de subvenciones del Ministerio de Juventud e Infancia a entidades y organizaciones para la protección de los derechos de la infancia y la juventud vulnerable frente a la violencia, la pobreza y la exclusión social.

BOE nº 256, de 15 de octubre de 2026
https://www.boe.es/boe/dias/2026/10/15/

MINISTERIO PARA LA TRANSICIÓN ECOLÓGICA Y EL RETO DEMOGRÁFICO

Subvenciones

Real Decreto 830/2026, de 14 de octubre, por el que se regula la concesión directa de una subvención a la Fundación Minería y Vida para el impulso de la sostenibilidad en la industria de las materias primas minerales.

BOE nº 257, de 16 de octubre de 2026
https://www.boe.es/boe/dias/2026/10/16/

MINISTERIO PARA LA TRANSFORMACIÓN DIGITAL Y DE LA FUNCIÓN PÚBLICA

Subvenciones

Real Decreto 832/2026, de 14 de octubre, por el que se regula la concesión directa de una subvención a la Fundación Círculo de Tecnologías para la Defensa y Seguridad.

BOE nº 258, de 17 de octubre de 2026
https://www.boe.es/boe/dias/2026/10/17/

JEFATURA DEL ESTADO

Medidas urgentes

Real Decreto-ley 31/2026, de 20 de octubre, para la mejora de la acción protectora de la Seguridad Social y de otras normas sociales.

COMUNIDAD AUTÓNOMA DE EXTREMADURA

Medidas urgentes

Decreto-ley 5/2026, de 1 de septiembre, de ayudas extraordinarias y otras medidas urgentes para la recuperación de las zonas afectadas por los incendios forestales acaecidos en Extremadura durante el verano de 2026 y en materia preventiva de incendios forestales.

BOE nº 261, de 21 de octubre de 2026
https://www.boe.es/boe/dias/2026/10/21/

MINISTERIO DE TRANSPORTES Y MOVILIDAD SOSTENIBLE

Subvenciones

Real Decreto 848/2026, de 21 de octubre, por el que se regula la concesión directa de subvenciones para la promoción del acceso a las profesiones marítimas y del patrimonio cultural marítimo.

MINISTERIO DE AGRICULTURA, PESCA Y ALIMENTACIÓN

Ayudas

Real Decreto 849/2026, de 21 de octubre, por el que se regula la concesión directa de ayudas para apoyar a titulares de pólizas contratadas en el marco del sistema de seguros agrarios combinados por los daños producidos sobre la actividad agraria por los incendios acaecidos en 2026.

MINISTERIO DE VIVIENDA Y AGENDA URBANA

Subvenciones

Real Decreto 850/2026, de 21 de octubre, por el que se regula la concesión directa de subvenciones en materia de alojamientos universitarios durante el ejercicio presupuestario 2026.

Real Decreto 851/2026, de 21 de octubre, por el que se regula la concesión de subvenciones directas a las comunidades autónomas que hayan declarado zonas de mercado residencial tensionado.

MINISTERIO DE SANIDAD

Ayudas

Real Decreto 853/2026, de 21 de octubre, por el que se modifica el Real Decreto 902/2025, de 7 de octubre, por el que se establecen las normas reguladoras para la prestación de sistemas de ayuda visual a personas menores de edad de hasta dieciséis años.

Subvenciones

Real Decreto 854/2026, de 21 de octubre, por el que se regula la concesión directa de subvenciones a universidades públicas para la financiación del mantenimiento de plazas de Grado en Medicina en el curso académico 2026-2027.

MINISTERIO DE CIENCIA, INNOVACIÓN Y UNIVERSIDADES

Estudiantado Universitario. Estatuto

Real Decreto 855/2026, de 21 de octubre, por el que se aprueba el Estatuto del Estudiantado Universitario.

MINISTERIO DE IGUALDAD

Subvenciones

Real Decreto 856/2026, de 21 de octubre, por el que se regula la concesión directa de subvenciones a diversas entidades para actuaciones en materia de refuerzo de la protección y asistencia a las víctimas de violencia contra las mujeres en la ciudad de Ceuta.

BOE nº 262, de 22 de octubre de 2026
https://www.boe.es/boe/dias/2026/10/22/

MINISTERIO DE LA PRESIDENCIA, JUSTICIA Y RELACIONES CON LAS CORTES

Sector minero y energético. Cero emisiones

Real Decreto 845/2026, de 21 de octubre, por el que se establecen las normas para la aplicación del Reglamento (UE) 2024/1252 del Parlamento Europeo y del Consejo, de 11 de abril de 2024, y del Reglamento (UE) 2024/1735 del Parlamento Europeo y del Consejo, de 13 de junio de 2024, en relación con el establecimiento de un marco para garantizar un suministro seguro y sostenible de materias primas fundamentales y para reforzar el ecosistema de fabricación de tecnologías de cero emisiones netas.

Prevención de riesgos laborales

Real Decreto 846/2026, de 21 de octubre, por el que se modifican el Real Decreto 665/1997, de 12 de mayo, sobre la protección de los trabajadores contra los riesgos

relacionados con la exposición a agentes cancerígenos, mutágenos o reprotóxicos durante el trabajo, y el Real Decreto 374/2001, de 6 de abril, sobre la protección de la salud y seguridad de los trabajadores contra los riesgos relacionados con los agentes químicos durante el trabajo.

Real Decreto 847/2026, de 21 de octubre, por el que se establecen las disposiciones mínimas de seguridad y salud aplicables a los trabajos con riesgo de exposición al amianto.

MINISTERIO DE CULTURA

Subvenciones

Real Decreto 852/2026, de 21 de octubre, por el que se regula la concesión directa de subvenciones para gastos de funcionamiento de fundaciones y asociaciones vinculadas con partidos políticos con representación en las Cortes Generales que realicen actividades de estudio y desarrollo del pensamiento político y social.

BOE nº 263, de 23 de octubre de 2026
https://www.boe.es/boe/dias/2026/10/23/

PRESIDENCIA DEL GOBIERNO

Luto nacional

Real Decreto 949/2026, de 28 de octubre, por el que se declara luto oficial por los fallecidos en el accidente ferroviario acaecido en Urda (Toledo).

BOE nº 268, de 27 de octubre de 2026
https://www.boe.es/boe/dias/2026/10/28/index.php?d=268

MINISTERIO DE EDUCACIÓN, FORMACIÓN PROFESIONAL Y DEPORTES
Subvenciones

Real Decreto 920/2026, de 28 de octubre, por el que se regula la concesión directa de subvenciones a Administraciones Públicas y otras entidades para la ejecución de actuaciones de relevancia deportiva y de interés público durante el ejercicio 2026.

Real Decreto 921/2026, de 28 de octubre, por el que se regula la concesión directa de subvenciones a entidades locales para la ejecución de inversiones en infraestructuras públicas de relevancia deportiva y de interés público durante el ejercicio 2026.

MINISTERIO PARA LA TRANSICIÓN ECOLÓGICA Y EL RETO DEMOGRÁFICO

Sector gasista

Real Decreto 924/2026, de 28 de octubre, por el que se modifica el Real Decreto 1184/2020, de 29 de diciembre, por el que se establecen las metodologías de cálculo de

los cargos del sistema gasista, de las retribuciones reguladas de los almacenamientos subterráneos básicos y de los cánones aplicados por su uso.

Vías pecuarias

Real Decreto 925/2026, de 28 de octubre, por el que se desarrolla la Red Nacional de Vías Pecuarias.

Sector energético

Real Decreto 926/2026, de 28 de octubre, por el que se regulan determinados aspectos relativos a los biocarburantes, biolíquidos y combustibles de biomasa utilizados para la producción de energía, y por el que se modifican diversos reales decretos en la materia.

Subvenciones

Real Decreto 927/2026, de 28 de octubre, por el que se regula la concesión directa de determinadas subvenciones en el ámbito de la transición ecológica y el reto demográfico para el ejercicio presupuestario 2026.

MINISTERIO DE VIVIENDA Y AGENDA URBANA

Subvenciones

Real Decreto 928/2026, de 28 de octubre, por el que se regula la concesión directa de subvenciones destinadas a la financiación de los contratos de concesión de obra para la promoción de vivienda destinada al alquiler asequible licitados por CASA 47 Entidad Pública Empresarial en el marco del Plan de Vivienda para el Alquiler Asequible del Ministerio de Vivienda y Agenda Urbana.

MINISTERIO DE ECONOMÍA, COMERCIO Y EMPRESA

Subvenciones

Real Decreto 929/2026, de 28 de octubre, por el que se regula la concesión directa de una subvención a la Fundación Real Instituto Elcano de Estudios Internacionales y Estratégicos para la financiación de los gastos de funcionamiento y actividad en el marco de sus fines fundacionales y en el actual contexto de una realidad internacional compleja e imprevisible.

MINISTERIO DE IGUALDAD

Subvenciones

Real Decreto 931/2026, de 28 de octubre, por el que se regula la concesión directa de subvenciones a la Federación Española de Municipios y Provincias (FEMP) y a la Fundación ANAR para el desarrollo de actuaciones en materia de prevención y lucha contra la violencia de género y otras formas de violencia contra las mujeres.

Real Decreto 932/2026, de 28 de octubre, por el que se regula la concesión directa de subvenciones a determinadas entidades para actuaciones en el área de igualdad de trato y no discriminación y al Grupo Cooperativo Tangente para el desarrollo de actuaciones en el área de igualdad efectiva de mujeres y hombres.

BOE nº 269, de 28 de octubre de 2026
https://www.boe.es/boe/dias/2026/10/29/index.php

MINISTERIO DE INDUSTRIA Y TURISMO

Ayudas

Real Decreto 922/2026, de 28 de octubre, por el que se establecen las normas reguladoras de la concesión directa de anticipos reembolsables en la forma de préstamos a la empresa Navantia, SA, SME, para el desarrollo tecnológico e industrial de varios programas especiales de modernización de sistemas navales y de desarrollo de capacidades navales de interés para la Defensa.

MINISTERIO DE SANIDAD

Subvenciones

Real Decreto 930/2026, de 28 de octubre, por el que se regula la concesión directa de una subvención a la «Associació pels Drets Sexuals i Reproductius» para el fortalecimiento y refuerzo del recurso Quiero Abortar y la extensión del acompañamiento a profesionales de la salud que intervienen en la práctica del ejercicio de los derechos sexuales y reproductivos.

MINISTERIO DE INCLUSIÓN, SEGURIDAD SOCIAL Y MIGRACIONES

Subvenciones

Real Decreto 933/2026, de 28 de octubre, por el que se regula la concesión directa de una subvención al Comité Paralímpico Español para contribuir a la promoción de la práctica del deporte inclusivo en los recursos de las redes de acogida de la Secretaría de Estado de Migraciones y la integración de sus residentes en la sociedad española.

BOE nº 270, de 29 de octubre de 2026
https://www.boe.es/boe/dias/2026/10/30/

DIARIO OFICIAL DE EXTREMADURA

NORMAS DE INTERÉS PUBLICADAS OCTUBRE 2026

CONSEJERÍA DE EDUCACIÓN Y FORMACIÓN PROFESIONAL

Educación. Subvenciones.- Decreto 169/2026, de 29 de septiembre, por el que se modifica el Decreto 127/2024, de 8 de octubre, por el que se establecen las bases reguladoras de las subvenciones destinadas a ayudas individualizadas de transporte y/o comedor escolar del alumnado escolarizado en centros docentes sostenidos con fondos públicos en la Comunidad Autónoma de Extremadura y se aprueba la primera convocatoria para el curso escolar 2024/2025.

DOE nº 192 de 5 de octubre de 2026
https://doe.juntaex.es/ultimosdoe/mostrardoe.php?fecha=20261005&t=o

CONSEJERÍA DE ECONOMÍA, EMPLEO Y TRANSFORMACIÓN DIGITAL

Fomento del empleo. Subvenciones.- Decreto 167/2026, de 29 de septiembre, por el que se establecen las bases reguladoras para la concesión de subvenciones para el desarrollo de acciones de orientación para el empleo y mejora de la empleabilidad y se aprueba la primera convocatoria dirigida a personas con discapacidad (Programa NORA), la primera convocatoria dirigida a personas jóvenes de entre 19 y 29 años (Programa PROYECTA 19-29) y la primera convocatoria dirigida a personas jóvenes de entre 16 y 18 años (Programa PROYECTA 16-18), correspondientes al ejercicio 2026.

DOE nº 200 de 16 de octubre de 2026
https://doe.juntaex.es/ultimosdoe/mostrardoe.php?fecha=20261016&t=o

CONSEJERÍA DE AGRICULTURA, GANADERÍA Y MEDIO NATURAL

Sector vitivinícola. Ayudas.- Decreto 173/2026, de 13 de octubre, por el que se modifica el Decreto 151/2022, de 21 de diciembre, por el que se establecen normas complementarias de las ayudas a actividades de promoción y comunicación llevadas a cabo en terceros países de la Intervención Sectorial Vitivinícola en el marco del Plan Estratégico de la Política Agraria Común, y se efectúa la primera convocatoria para el ejercicio FEAGA 2024.

DOE nº 202 de 20 de octubre de 2026
https://doe.juntaex.es/ultimosdoe/mostrardoe.php?fecha=20261020&t=o

VICEPRESIDENCIA Y CONSEJERÍA DE PRESIDENCIA, COORDINACIÓN DE LA ACCIÓN DE GOBIERNO, INTERIOR Y EMERGENCIAS

Entidades Locales. Subvenciones.- Decreto 172/2026, de 13 de octubre, por el que se establecen las bases reguladoras de las subvenciones destinadas a municipios y entidades locales menores de la Comunidad Autónoma de Extremadura para la adquisición de equipamiento y mejora de edificios públicos municipales y se aprueba la primera convocatoria.

DOE nº 203 de 21 de octubre de 2026
https://doe.juntaex.es/ultimosdoe/mostrardoe.php?fecha=20261021&t=o

CONSEJERÍA DE EDUCACIÓN Y FORMACIÓN PROFESIONAL

Formación del Profesorado. Ayudas.- Decreto 171/2026, de 6 de octubre, por el que se establecen las bases reguladoras de las ayudas para la participación en actividades de formación del profesorado, y se aprueba la convocatoria para el año 2026.

DOE nº 207 de 27 de octubre de 2026
https://doe.juntaex.es/ultimosdoe/mostrardoe.php?fecha=20261027&t=o

PRESIDENCIA DE LA JUNTA

Luto oficial.- Decreto de la Presidenta 24/2026, de 28 de octubre, por el que se declara luto oficial por los fallecidos en el accidente ferroviario acaecido en Urda (Toledo).

DOE nº 4 extra de 28 de octubre de 2026
https://doe.juntaex.es/ultimosdoe/mostrardoe.php?fecha=20261028&t=e

PRESIDENCIA DE LA JUNTA

Medidas urgentes.- Decreto-ley 6/2026, de 27 de octubre, por el que se regula la concesión de ayuda extraordinaria a explotaciones de cereza afectadas por adversidades climáticas y la concesión de ayuda de emergencia a explotaciones de cereal y apícolas por el incremento de costes provocado por la crisis en Oriente Próximo y se modifica la Ley 6/2015, de 24 de marzo, Agraria de Extremadura.

DOE nº 210 de 30 de octubre de 2026
https://doe.juntaex.es/ultimosdoe/mostrardoe.php?fecha=20261030&t=o



Junta de Extremadura