

PROYECTO

**PRESUPUESTOS
GENERALES
2024**

COMUNIDAD AUTÓNOMA DE
EXTREMADURA

PRIORIDADES



LOS MÁS CUANTIOSOS DE TODA LA HISTORIA | SERVICIOS PÚBLICOS DE CALIDAD | IMPUESTOS MÁS BAJOS | REACTIVAR LA INDUSTRIA | DESARROLLO DE LA ACTIVIDAD AGRÍCOLA Y GANADERA

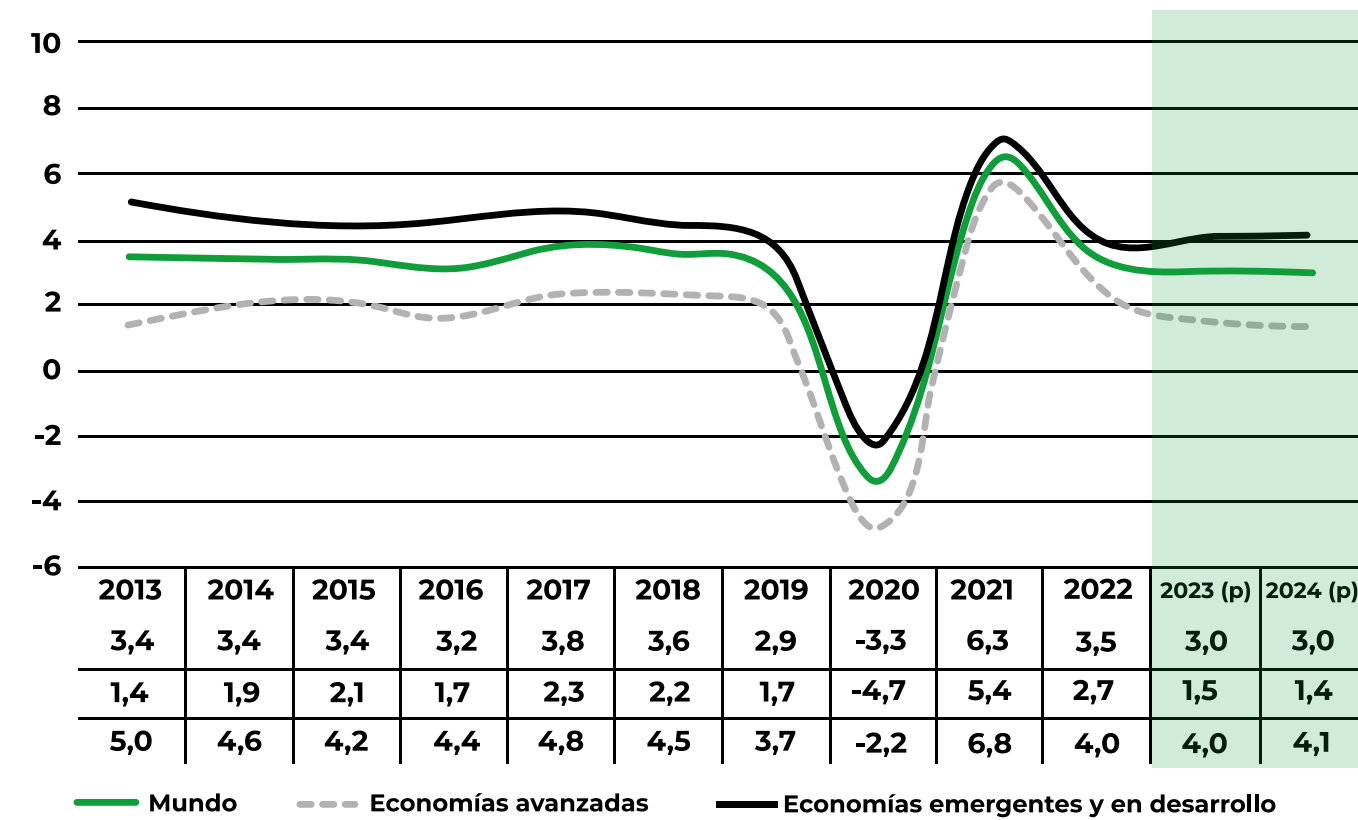
FORMACIÓN ORIENTADA AL EMPLEO | IMPULSO DE LA VIVIENDA | MAYOR INVERSIÓN MUNICIPAL | SALUD DEPENDENCIA | MAYORES AYUDAS A LAS FAMILIAS

IGUALDAD REAL Y AFECTIVA | INNOVACIÓN Y DIGITALIZACIÓN | CONCILIACIÓN Y CUIDADO PROFESIONAL | APOYO AL TALENTO | LUCHA CONTRA LA DESPOBLACIÓN

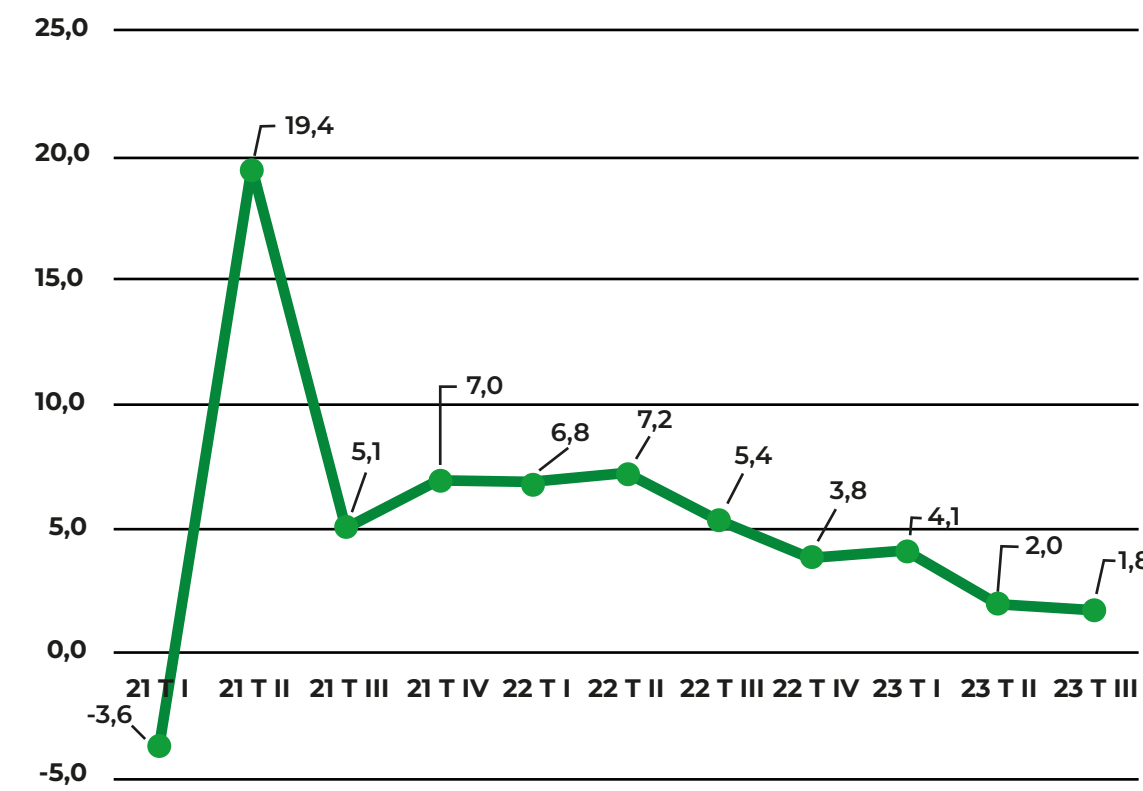
AUTOPISTA ADMINISTRATIVA | CRECIMIENTO E INTERNACIONALIZACIÓN DE EMPRESAS | ATRAER Y RETENER INVERSIÓN | CREACIÓN Y CONSOLIDACIÓN DEL TRABAJO AUTÓNOMO | CREACIÓN Y MEJORA DEL EMPLEO

ESCENARIO MACROECONÓMICO

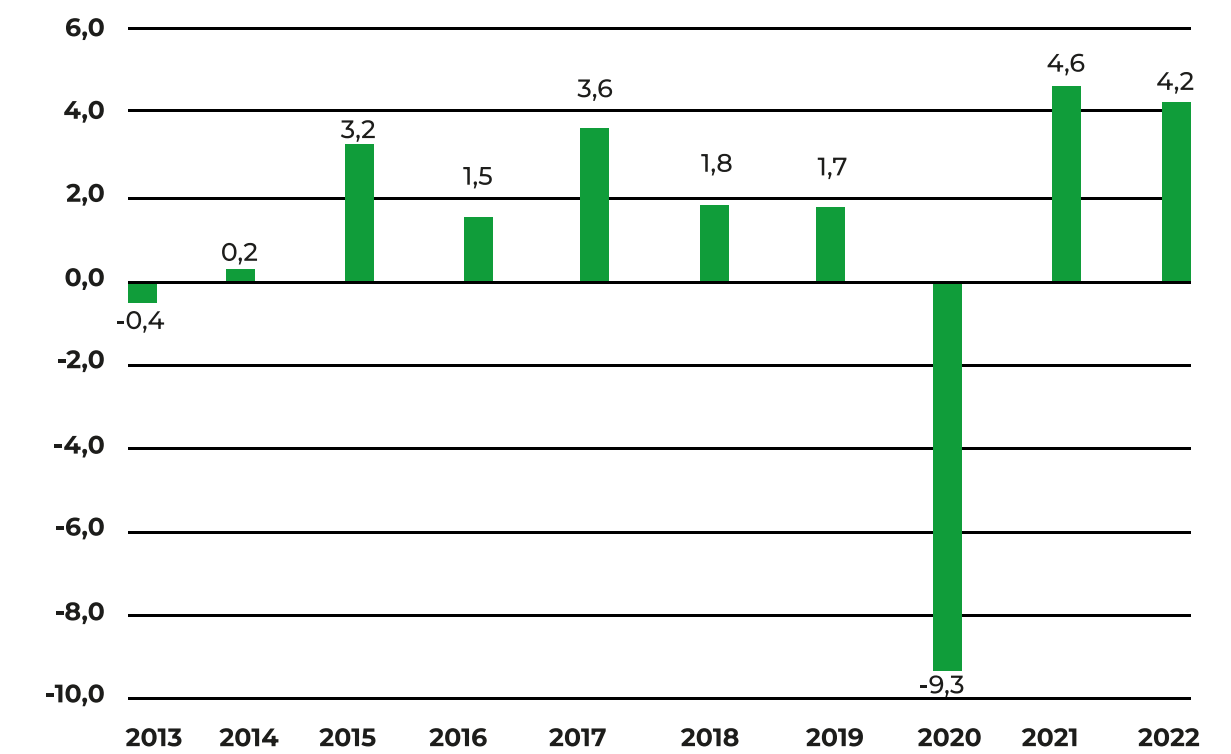
INTERNACIONAL



NACIONAL



EXTREMADURA



EXTREMADURA

FUNCAS

CEPREDE

BBVA

HISPALINK

2023

2024

2023

2024

2023

2024

2023

2024

1,0

-

1,3

-

2,3

2,2

1,0

2,4

PREVISIÓN CRECIMIENTO PIB PARA EXTREMADURA

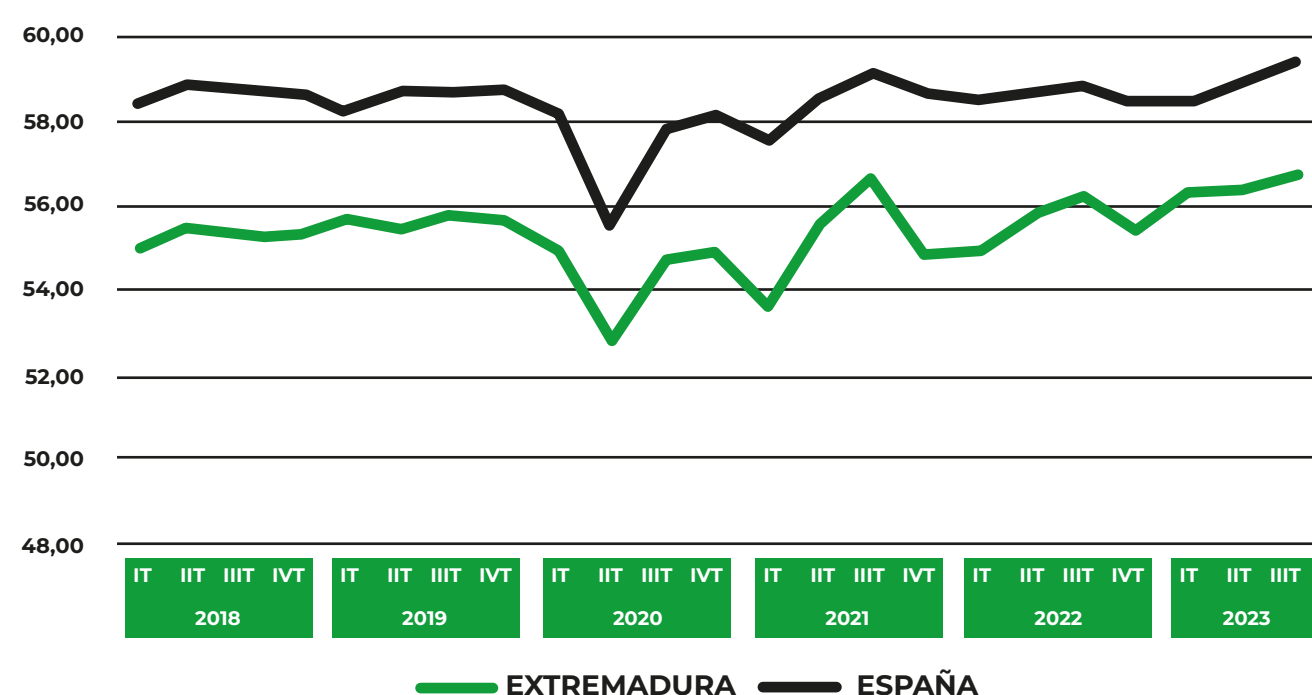
2024: 2,04%

2025: 1,60%

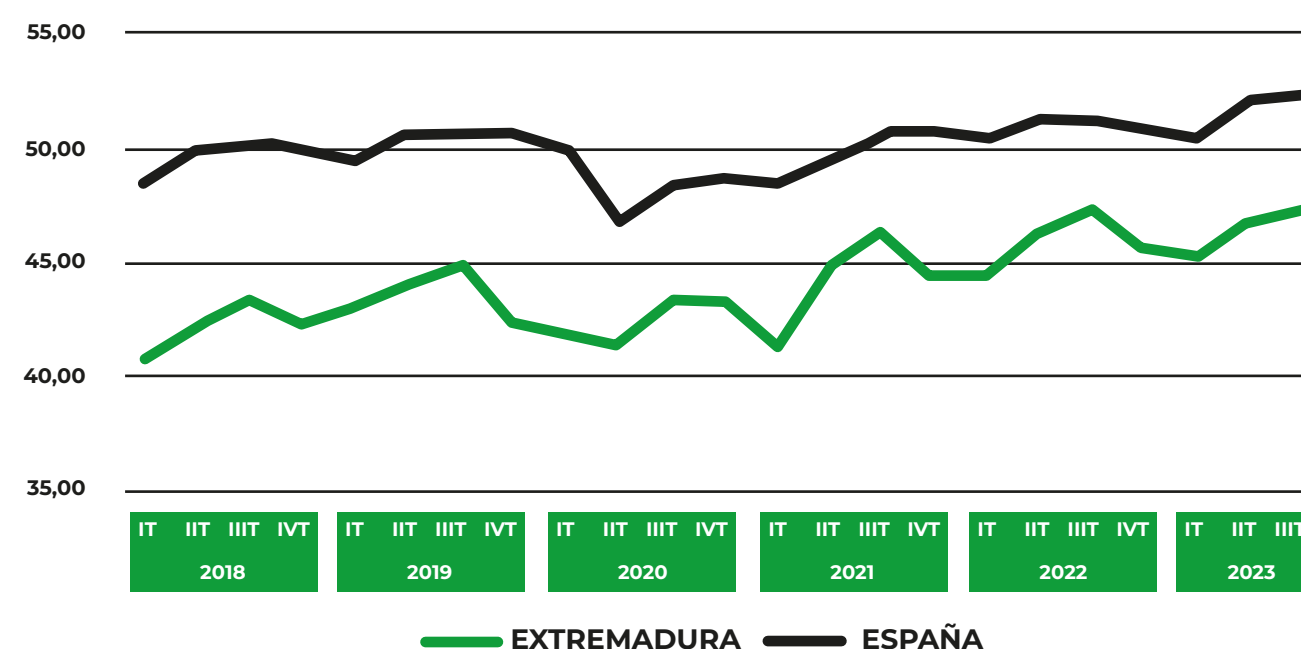
2026: 1,32%

MERCADO LABORAL

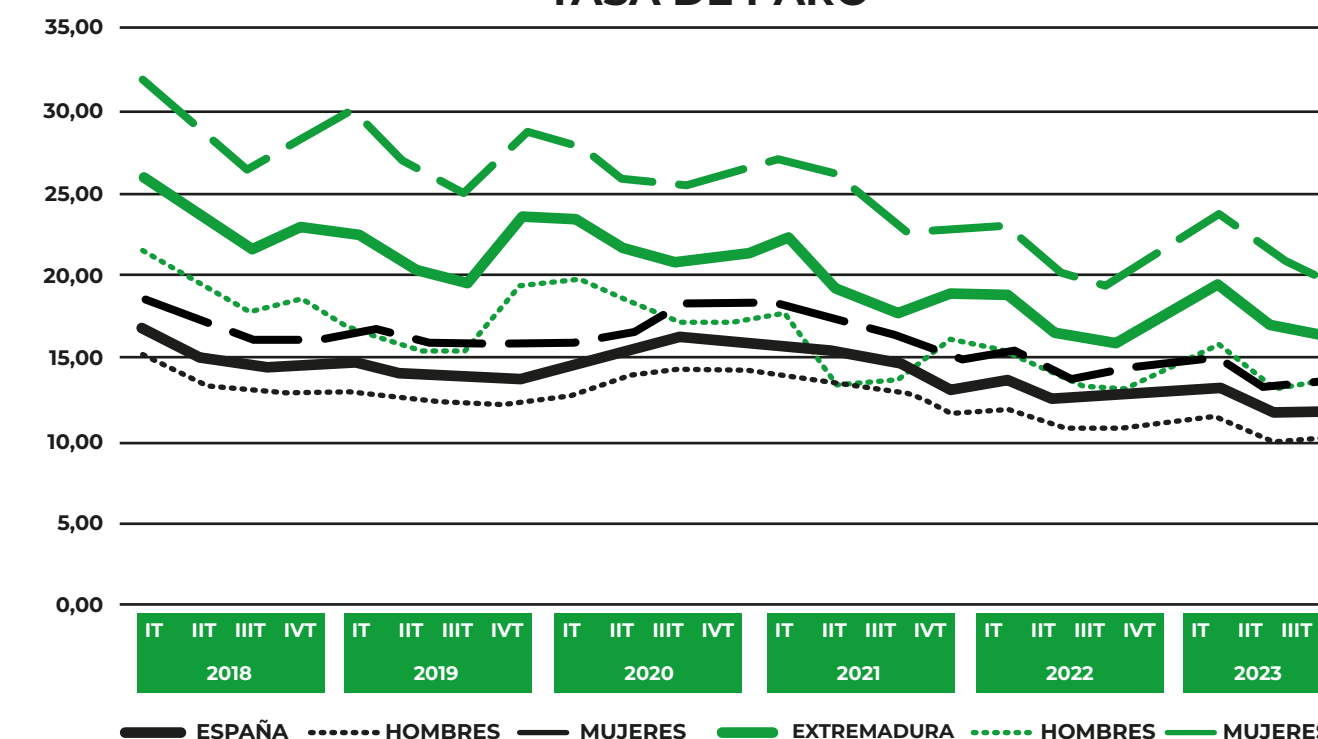
TASA DE ACTIVIDAD



TASA DE EMPLEO



TASA DE PARO



III TRIMESTRE 2023

TASA DE OCUPACIÓN: 47,34%

Nº DE DESEMPLEADOS AUMENTO EN **4.053 PERSONAS, UN 5,11% MÁS, SITUANDO LA CIFRA EN 83.356**

TASA DE PARO DEL **16,50%, 0,66 PUNTOS PORCENTUALES MÁS EN 2023**

EL DESEMPLEO FEMENINO SE INCREMENTA EN **1.243 PERSONAS CON RESPECTO EL MISMO TRIMESTRE DE 2022, UN 2,82%**

LA TASA DE PARO ENTRE LOS JÓVENES MENORES DE 30 AÑOS HA DISMINUIDO **2,71 PUNTOS PORCENTUALES EN EL ÚLTIMO AÑO**

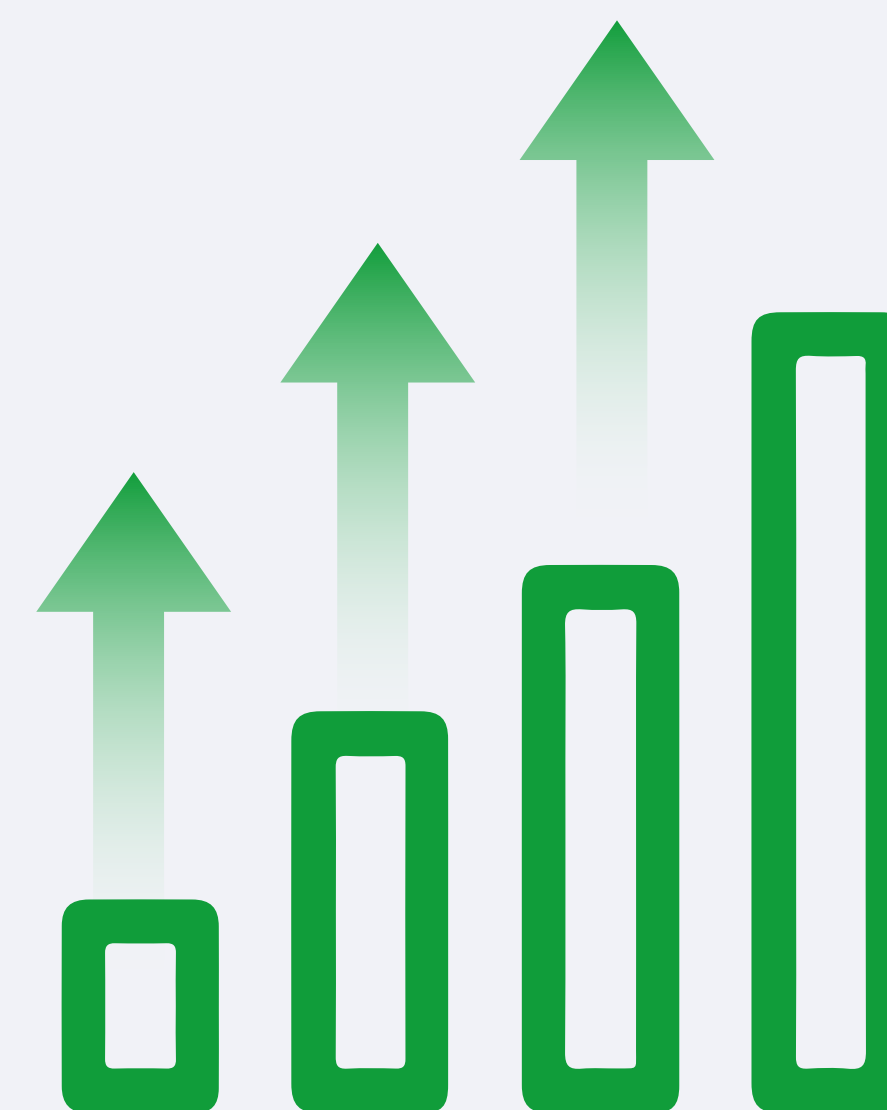


LA MAYOR DOTACIÓN PRESUPUESTARIA CON MENOS IMPUESTOS Y MÁS GASTO SOCIAL

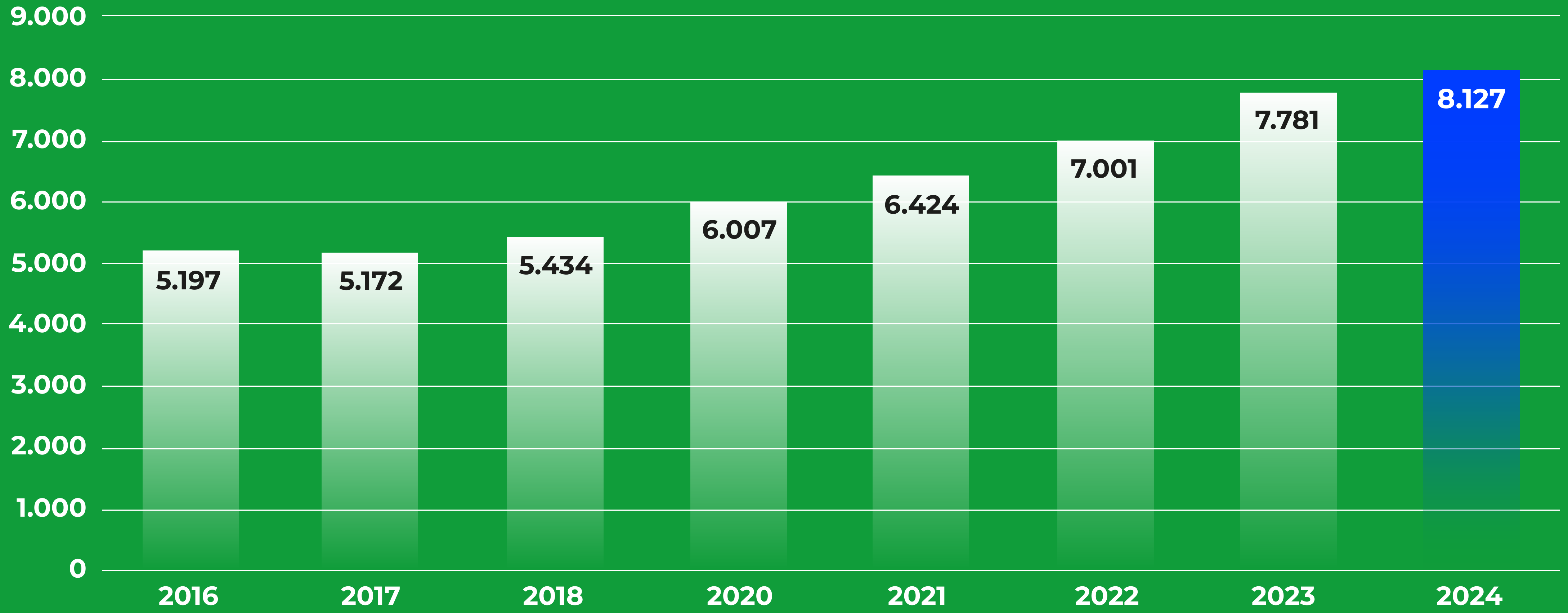
8.127.109.106 €



+ 346.016.362 €

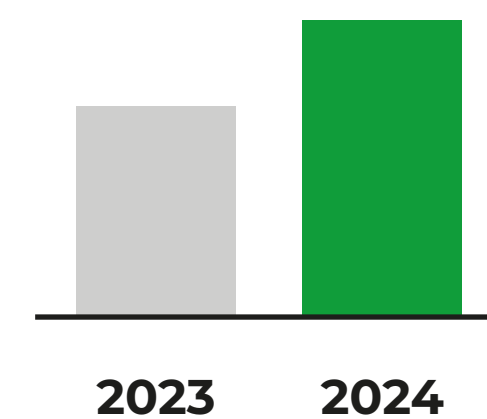
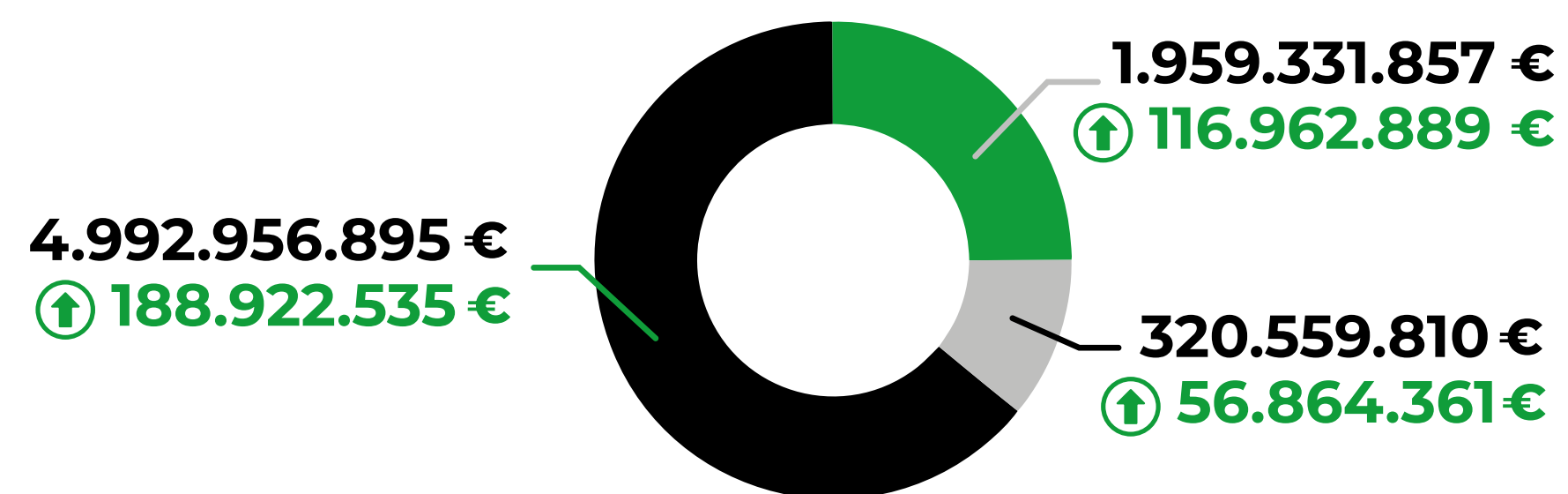


EVOLUCIÓN




DESGLOSE POR POLÍTICAS

FUNCIÓN	2023	2024	2024 (%)	2024-2023	EVOLUCIÓN 2024
ACTUACIONES DE CARÁCTER ECONÓMICO	1.842.368.968	1.959.331.857	26,9%	116.962.889	6,2%
ACTUACIONES DE CARÁCTER GENERAL	263.695.449	320.559.810	4,4%	56.864.361	21,6%
ACTUACIONES DE CARÁCTER SOCIAL	4.804.034.360	4.992.956.895	68,7%	188.922.535	3,9%
TOTAL GENERAL	6.910.098.777	7.272.848.562	100,0%	362.749.785	5,2%




POLÍTICAS SOCIALES

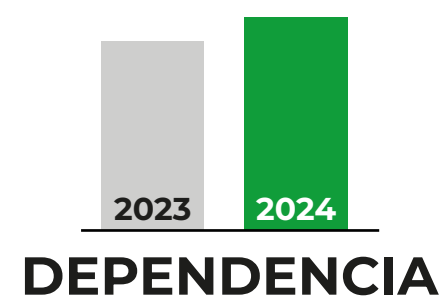
FUNCIÓN	2023	2024	2024 (%)	2024-2023	EVOLUCIÓN 2023
CULTURA	82.903.407	85.822.560	1,7%	2.919.153	3,5%
DEPENDIENCIA	459.271.734	485.778.189	9,7%	26.506.455	5,8%
EDUCACIÓN	1.308.921.350	1.370.679.428	27,5%	61.758.078	4,7%
EMPLEO	392.177.206	398.113.442	8,0%	5.936.236	1,5%
PROMOCIÓN SOCIAL	222.240.774	226.883.174	4,5%	4.642.400	2,0%
SANIDAD	2.203.715.776	2.282.097.280	45,7%	78.381.504	3,6%
VIVIENDA	134.804.113	143.582.822	2,8%	8.778.709	4,3%
TOTAL GENERAL	4.804.034.360	4.992.956.895	100,0%	188.922.535	3,9%



+78,4M




+61,7M



+26,5M



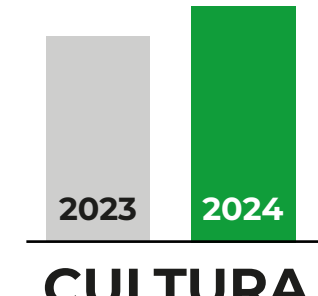
+8,8M



+5,9M




+4,6M



+2,9M

POLÍTICAS ECONÓMICAS

FUNCIÓN	2023	2024	2024 (%)	2024-2023	EVOLUCIÓN 2023
AGRICULTURA	813.654.210	849.834.861	43,4%	35.480.651	4,4%
COMERCIO Y TURISMO	49.419.888	64.058.394	3,2%	13.238.506	26,8%
EMPRESA	104.908.098	108.394.438	5,5%	3.486.340	3,3%
INFRAESTRUCTURAS	647.351.608	697.782.382	35,6%	50.330.774	7,8%
INNOVACIÓN Y TECNOLOGÍA	227.035.164	239.261.782	12,2%	12.226.618	5,4%
TOTAL GENERAL	1.842.368.968	1.959.331.857	100,0%	116.962.889	6,2%





INGRESOS

INGRESOS

CAPÍTULO	P2023	P2024	P2024 (%)	P2024 - P2023	P2024 - P2023 (%)
1 IMPUESTOS DIRECTOS	1.018.043.910	1.142.500.000	14,1%	124.456.090	12,2%
2 IMPUESTOS INDIRECTOS	1.326.171.560	1.436.200.000	17,7%	110.028.440	8,3%
3 TASAS, PRECIOS PÚBLICOS Y OTROS INGRESOS	88.953.123	91.903.866	1,1%	2.950.743	3,3%
4 TRANSFERENCIAS CORRIENTES	2.925.695.198	3.345.315.241	41,2%	419.620.043	14,3%
5 INGRESOS PATRIMONIALES	15.476.309	11.985.516	0,1%	-3.490.793	-22,6%
TOTAL INGRESOS CORRIENTES	5.374.340.100	6.027.904.623	74,17%	653.564.523	12,2%
6 ENAJENACIÓN DE INVERSIONES REALES	475.319	477.619	0,0%	2.300	0,5%
7 TRANSFERENCIAS DE CAPITAL	1.062.392.070	694.851.853	8,5%	-367.540.217	-34,6%
TOTAL INGRESOS CAPITAL	1.062.867.389	695.329.472	8,56%	-367.537.917	-34,6%
TOTAL OPERACIONES NO FINANCIERAS	6.437.207.489	6.723.234.095	82,73%	286.026.606	4,4%
8 ACTIVOS FINANCIEROS	5.381.530	347.639.472	4,3%	342.257.942	6359,9%
9 PASIVOS FINANCIEROS	1.338.503.725	1.056.235.539	13,0%	-282.268.186	-21,1%
TOTAL OPERACIONES FINANCIERAS	1.343.885.255	1.403.857.011	17,27%	59.989.756	4,46%
TOTAL	7.781.092.744	8.127.109.106	100,0%	346.016.362	4,4%

FUENTES DE FINANCIACIÓN

		2023		2024		2024-2023	% Evolución
INGRESOS MODELO DE FINANCIACIÓN (SFA)		3.838,10		4.431,21		593.114.540	15,5%
FONDOS DE LA UNIÓN EUROPEA	PAC	617.901.146	1.709.042.709	617.901.146	1.361.223.025	0	0,0%
	Fondos Estructurales y de Inversión	766.411.948		721.003.802		-45.408.146	-5,9%
	MRR	324.729.615		22.318.077		-302.411.538	-93,1%
TRANSFERENCIAS	Transferencias Finalistas del Estado	433.591.379	511.306.343	496.605.066	561.766.918	63.013.687	14,5%
	Otras transferencias	77.714.964		65.161.852		-12.553.112	-16,2%
OTROS INGRESOS	Tributos, Tasas y precios públicos	304.890.028	378.760.057	298.879.997	369.031.232	-6.010.031	-2,0%
	Otros recursos propios	73.870.029		70.151.235		-3.718.794	-5,0%
TOTAL INGRESOS NO FINANCIEROS		6.437.207.489		6.723.234.095		286.026.606	4,4%

ENDEUDAMIENTO

			Millones de euros	Porcentaje
1	LA RIOJA		1.760	0,54%
2	NAVARRA		3.175	0,97%
3	CANTABRIA		3.363	1,03%
4	ASTURIAS		4.376	1,34%
5	EXTREMADURA		5.161	1,58%
6	CANARIAS		7.049	2,15%
7	BALEARES		8.981	2,74%
8	ARAGON		9.092	2,78%
9	PAIS VASCO		10.916	3,33%
10	MURCIA		12.072	3,69%
11	GALICIA		12.333	3,77%
12	CASTILLA Y LEON		13.506	4,13%
13	CASTILLA- LA MANCHA		15.839	4,84%
14	MADRID		37.658	11,50%
15	ANDALUCIA		38.018	11,61%
16	VALENCIA		57.246	17,49%
17	CATALUÑA		86.800	26,52%
Total Deuda Viva de las CCAA			327.346	100,00%

			Porcentaje
1	PAIS VASCO		13,0%
2	NAVARRA		13,3%
3	MADRID		13,7%
4	CANARIAS		14,1%
5	ASTURIAS		16,0%
6	GALICIA		16,7%
7	LA RIOJA		17,5%
8	CASTILLA Y LEON		19,9%
9	ANDALUCIA		20,2%
10	ARAGON		20,5%
11	CANTABRIA		20,8%
12	EXTREMADURA		22,0%
13	BALEARES		25,3%
14	CASTILLA- LA MANCHA		32,1%
15	MURCIA		32,1%
16	CATALUÑA		32,4%
17	VALENCIA		43,5%
Media de la Deuda Viva sobre PIB de las CCAA			23,2%

POLÍTICA FISCAL ATRACTIVA PARA EXTREMADURA

DECRETO-LEY 4/2023, de 12 de septiembre

Bajada de los dos primeros tramos del IRPF al 8% y 10 %



Bajada del Impuesto sobre Determinados Medios de Transporte



Bonificación del 100 % del Impuesto sobre el Patrimonio



Aumento a un 30 % en la deducción por alquiler de vivienda



Bonificación de tasas y precios públicos



NUEVA MEDIDA FISCAL

»» 1 DE ENERO DE 2024

**IMPUESTOS SOBRE
SUCESIONES Y DONACIONES**

**REDUCCIÓN EN LA BASE
IMPONIBLE PARA
LOS GRUPOS I Y II DE
PARENTESCO DE**



500.000 €

BENEFICIOS FISCALES

CONCEPTO	BENEFICIOS 2024 (MILLONES DE EUROS)
CAPÍTULO I. IMPUESTOS DIRECTOS	
Impuesto sobre la Renta de las Personas Físicas	198,12
Impuesto sobre Sucesiones y Donaciones	30,97
Impuesto sobre el Patrimonio	49,14
Impuesto sobre Aprovechamientos Cinegéticos	0,219
CAPÍTULO II. IMPUESTOS INDIRECTOS	
Impuesto sobre Valor Añadido	522,44
Impuesto sobre Transmisiones Patrimoniales y Actos Jurídicos Documentados	25,63
Impuestos Especiales	77,78
Impuesto Especial sobre Determinados Medios de Transporte	0,77
Canon de Saneamiento	15,01
CAPÍTULO III. TASAS, PRECIOS PÚBLICOS Y OTROS INGRESOS	
Tributos sobre el juego	0,371
Tasas y Precios Públicos	6,25
TOTAL BENEFICIOS FISCALES	926,786



GASTOS

GASTOS

CAPÍTULO	P2023	P2024	P2024 (%)	P2024 - P2023	P2024 P2023 (%)
1 GASTOS DE PERSONAL	2.474.405.184	2.591.940.697	31,9%	117.535.513	4,8%
2 GASTOS CORRIENTES EN BIENES Y SERVICIOS	967.410.571	1.023.147.764	12,6%	55.737.193	5,8%
3 GASTOS FINANCIEROS	65.724.249	109.748.305	1,4%	44.024.056	67,0%
4 TRANSFERENCIAS CORRIENTES	2.247.873.929	2.319.547.621	28,5%	71.673.692	3,2%
5 FONDO DE CONTINGENCIA	10.000.000	10.000.000	0,1%	0	0,0%
6 INVERSIONES REALES	668.210.927	716.976.929	8,8%	48.766.002	7,3%
7 TRANSFERENCIAS DE CAPITAL	476.473.917	498.587.246	6,1%	22.113.329	4,6%
8 ACTIVOS FINANCIEROS	26.271.377	4.241.377	0,1%	22.030.000	-83,9%
9 PASIVOS FINANCIEROS	844.722.590	852.919.167	10,5%	8.196.577	1,0%
TOTAL	7.781.092.744	8.127.109.106	100,0%	346.016.362	4,4%

SECCIÓN	P2023	P2024	P2024 (%)	P2024 - P2023	P2024 - P2023 (%)
01 ASAMBLEA DE EXTREMADURA	14.429.940	14.662.735	0,2%	232.795	1,6%
02 PRESIDENCIA	61.157.392	67.663.259	0,8%	6.505.867	10,6%
04 CONSEJO ECONÓMICO Y SOCIAL DE EXTREMADURA	466.910	475.710	0,0%	8.800	1,9%
10 CONSEJERÍA DE HACIENDA Y ADMINISTRACIÓN PÚBLICA	93.674.364	67.175.057	0,8%	-26.499.307	-28,3%
CONSEJERÍA	660.392.099	692.344.723	8,5%	31.952.624	4,8%
SERVICIO EXTREMEÑO DE SALUD	2.184.669.735	2.261.235.116	27,8%	76.565.381	3,5%
11 CONSEJERÍA DE SALUD Y SERVICIOS SOCIALES	2.845.061.834	2.953.579.839	36,3%	108.518.005	3,8%
12 CONSEJERÍA DE AGRICULTURA, GANADERÍA Y DESARROLLO SOSTENIBLE	1.166.287.084	1.222.274.650	15,0%	55.987.566	4,8%
13 CONSEJERÍA DE EDUCACIÓN, CIENCIA Y FORMACIÓN PROFESIONAL	1.385.827.269	1.452.860.419	17,9%	67.033.150	4,8%
CONSEJERÍA	154.513.923	148.355.627	1,8%	-6.158.296	-4,0%
SERVICIO EXTREMEÑO PÚBLICO DE EMPLEO	389.434.405	395.915.202	4,9%	6.480.797	1,7%
14 CONSEJERÍA DE ECONOMÍA, EMPLEO Y TRANSFORMACIÓN DIGITAL	543.948.328	544.270.829	6,7%	322.501	0,1%
15 CONSEJERÍA DE CULTURA, TURISMO, JÓVENES Y DEPORTES	120.155.236	134.245.055	1,7%	14.089.819	11,7%
16 CONSEJERÍA DE INFRAESTRUCTURAS, TRANSPORTE Y VIVIENDA	276.202.520	277.933.443	3,4%	1.730.923	0,6%
20 ENDEUDAMIENTO PÚBLICO	906.867.534	959.799.167	11,8%	52.931.633	5,8%
21 FONDO DE CONTINGENCIA	10.000.000	10.000.000	0,1%	0	0,0%
22 CONSEJERÍA DE PRESIDENCIA, INTERIOR Y DIÁLOGO SOCIAL	93.601.573	100.922.812	1,2%	7.321.239	7,8%
23 CONSEJERÍA DE GESTIÓN FORESTAL Y MUNDO RURAL	263.412.760	321.246.131	4,0%	57.833.371	22,0%
TOTAL	7.781.092.744	8.127.109.106	100,0%	346.016.362	4,4%

FUNCIÓN	P2023	P2024	P2024 (%)	P2024 - P2023	P2024 - P2023 (%)
11 ADMINISTRACIÓN GENERAL	217.821.882	205.021.187	2,5%	-12.800.695	-5,9%
12 DEUDA PÚBLICA	906.867.534	959.799.167	11,8%	52.931.633	5,8%
13 IMPREVISTOS Y CONTINGENCIAS	10.000.000	10.000.000	0,1%	0	0,0%
21 SANIDAD	2.203.715.776	2.282.097.280	28,1%	78.381.504	3,6%
22 EDUCACIÓN	1.308.921.350	1.370.679.428	16,9%	61.758.078	4,7%
23 DEPENDENCIA	459.271.734	485.778.189	6,0%	26.506.455	5,8%
24 EMPLEO	392.177.206	398.113.442	4,9%	5.936.236	1,5%
25 PROMOCIÓN SOCIAL	222.240.774	226.883.174	2,8%	4.642.400	2,1%
26 VIVIENDA	134.804.113	143.582.822	1,8%	8.778.709	6,5%
27 CULTURA	82.903.407	85.822.560	1,1%	2.919.153	3,5%
31 AGRICULTURA	813.654.210	849.834.861	10,5%	36.180.651	4,4%
32 EMPRESA	104.908.098	108.394.438	1,3%	3.486.340	3,3%
33 INNOVACIÓN Y TECNOLOGÍA	227.035.164	239.261.782	2,9%	12.226.618	5,4%
34 COMERCIO Y TURISMO	49.419.888	64.058.394	0,8%	14.638.506	29,6%
35 INFRAESTRUCTURAS	647.351.608	697.782.382	8,6%	50.430.774	7,8%
TOTAL	7.781.092.744	8.127.109.106	100,0%	346.016.362	4,4%

EJES DEL TEXTO ARTICULADO

REBAJA DE LA PRESIÓN FISCAL

SERVICIOS PÚBLICOS DE CALIDAD

DESARROLLO ECONÓMICO

POLÍTICA DE ATRACCIÓN DE INVERSIONES

MEJORA Y CREACIÓN DE EMPLEO

MODERNIZACIÓN Y TRANSFORMACIÓN DIGITAL

SIMPLIFICACIÓN ADMINISTRATIVA

AYUDAS A LAS FAMILIAS

IGUALDAD



PRESIDENCIA



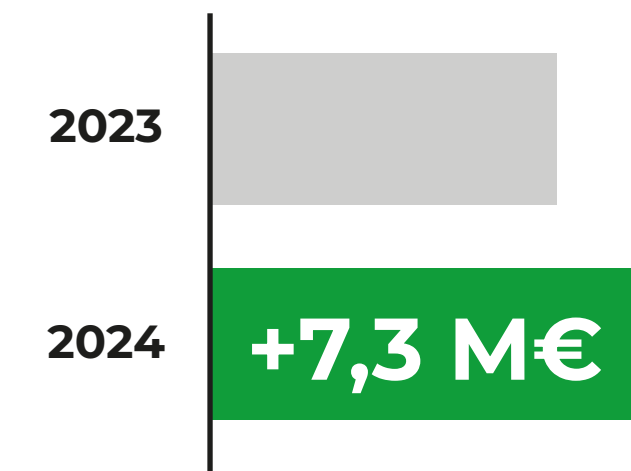
IGUALDAD

- CREACIÓN DE CENTROS DE ATENCIÓN INTEGRAL 24 HORAS A VÍCTIMAS DE VIOLENCIA SEXUAL: **3,4 M €**
- IMEX: **10,5 M€ (+341 mil€)**
(LOPIVI y Casas de la Mujer)

CONCILIACIÓN

- PROGRAMA PARA FOMENTO CONCILIACIÓN DE LA VIDA PERSONAL Y LABORAL: **1,2 M€**
- PLAN CORRESPONSABLES: **9,3 M €**

CONSEJERÍA DE PRESIDENCIA, INTERIOR Y DIÁLOGO SOCIAL



FINANCIACIÓN MUNICIPAL

- FONDO REGIONAL DE COOPERACIÓN MUNICIPAL: **DOTACIÓN: 45,83 M€**
- 9 PROGRAMAS DE COLABORACIÓN ECONÓMICA MUNICIPAL (PCEM): **114 M€**
SE INCREMENTA EN **10M** CON DOS PROGRAMAS NUEVOS:
 - SERVICIOS DE AYUDA A DOMICILIO
 - SERVICIOS DE PROXIMIDAD A PERSONAS MAYORES RESIDENTES
- NUEVO FONDO ESPECIAL DE APOYO A LOS AYUNTAMIENTOS: **1 M€**

PROTECCIÓN CIVIL E INTERIOR

NUEVO PROGRAMA: **6,6 M€ (+6,1 M€)**

- ADQUISICIÓN DE NUEVOS VEHÍCULOS
- EQUIPAMIENTO Y MATERIAL
- OBRAS DE REFORMA Y ADAPTACIÓN DE ACCESIBILIDAD DE LA **ASPEX** (ACADEMIA DE SEGURIDAD PÚBLICA DE EXTREMADURA)

CONSEJERÍA DE HACIENDA Y ADMINISTRACIÓN PÚBLICA

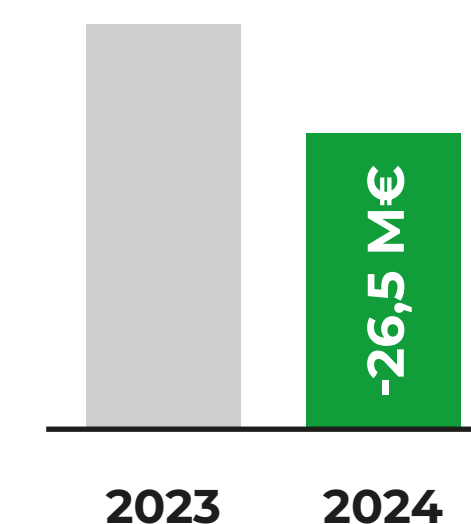
ADMINISTRACIÓN PÚBLICA

- Pago de la carrera profesional **Nivel IV**
- Subida salarial 2 %
- Formación en el Empleo Público: **3,185 M €**
- Plan de Igualdad: **+300 mil €**
- Transparencia y eficiencia en el gasto público

ASISTENCIA A LOS CIUDADANOS

MEJORA DE LOS SERVICIOS FISCALES: **200 mil €**

DIGITALIZACIÓN INVENTARIO DE PATRIMONIO: 200 mil €



CONSEJERÍA DE SALUD Y SERVICIOS SOCIALES

2023

2024

+108,5M€

SERVICIO EXTREMEÑO DE SALUD



Atención Primaria: **794 M€ (+26,3M€ +3,42%)**

- Puesta en marcha de 5 centros de Salud.
- Renovación y mejora de eficiencia energética.

SALUD PÚBLICA: **15,4 M€ (+ 3,4 M € +28,8 %)**

- Ampliación del cribado del cáncer de mama a mujeres de 49 años sin antecedentes.
- Mejora en políticas de vacunación

ATENCIÓN HOSPITALARIA: **1.298,5 M€ (+92 M€ +7,6%)**

- Apertura de unidades de corta estancia y cirugía mayor ambulatoria.
- Tramitación Fase II del Hospital de Don Benito-Villanueva y de la Fase II del Hospital de Cáceres

SALUD MENTAL:

- Apertura del Hospital de día de Cáceres.



DEPENDENCIA

- INCREMENTO DE PRESTACIONES ECONÓMICAS: **+10,8 M € (+ 13 %)**
- INCREMENTO DE 229 PLAZAS RESIDENCIALES PARA DEPENDIENTES: **+3M €**
- CREACIÓN NUEVO CADEX EN MÉRIDA: **100 mil €**
- PLAN DE MODERNIZACIÓN Y ADAPTACIÓN DE LA TELEASISTENCIA: **+950 mil €**




NUEVA AYUDA A LAS PERSONAS AFECTADAS POR ELA: **200 mil €**

INVERSIÓN EN CONSULTORIOS LOCALES: **+2,4 M €**

SERVICIOS SOCIALES

- MEJORAS EN CENTROS DE MENORES: **22,8 M € (+3,5 M € + 17,8 %)**
- AYUDAS AL ACOGIMIENTO FAMILIAR: **3,2M € (+1 M + 45,45 %)**
- **PRIMER** PROGRAMA DE APOYO Y RESPIRO FAMILIAR: **1M €**

CONSEJERÍA DE AGRICULTURA, GANADERÍA Y DESARROLLO SOSTENIBLE



SEGUROS AGRARIOS

10,5 M€ → + 2,5 M€

PLANIFICACIÓN HÍDRICA

ACTUACIONES DE ABASTECIMIENTO Y DEPURACIÓN DE AGUAS: 69 M €

AYUDA A LA CREACIÓN
DE EMPRESAS PARA
JÓVENES AGRICULTORES

21 M€

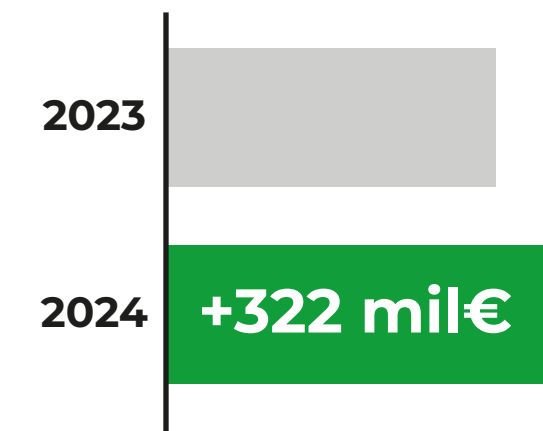
INDUSTRIA Y ENERGÍA

- AYUDAS DESTINADAS AL AUTOCONSUMO PARA EMPRESAS Y FAMILIAS: 18M €(4,7 M€)
- PROGRAMA DE APOYO AL DESPLIEGUE DE INFRAESTRUCTURA DE RECARGA: 8,8 M €(+7,5M€)
- PROGRAMA PARA EL FOMENTO DE ADQUISICIÓN DE VEHÍCULOS ELÉCTRICOS: 5,3 M €(+1,62M€)

SOSTENIBILIDAD

- AYUDAS DESTINADAS AL PARQUE NACIONAL DE MONFRAGÜE: 2,53 M€
- AYUDAS PARA LA ADAPTACIÓN EN MATERIA DE NORMATIVA DE RESIDUOS: 4,6M€

CONSEJERÍA DE ECONOMÍA, EMPLEO Y TRANSFORMACIÓN DIGITAL



AUTÓNOMOS

- KIT PROFESIONALIZACIÓN DEL AUTÓNOMO: **3M€**
- AYUDAS A LA COMPENSACIÓN DE COSTES EMPRESARIALES POR LA INFLACIÓN: **6,2M€**

PYME

- MODERNIZACIÓN DE PYMES: **3M€**
- CONSOLIDA PYME: **2,7 M€**
- CHEQUE EXPORTA: **350 mil€**

COMERCIO


- AYUDAS A LA REHABILITACIÓN DEL COMERCIO LOCAL: **1,5 M€**

ATRACCIÓN DE INVERSIÓN

- “INVEST IN EXTREMADURA”: **3,7 M€**
- INCENTIVOS A LA INVERSIÓN: **25,5 M€ (+7 M€ APROX. RESPECTO A 2023)**

AUTOPISTA ADMINISTRATIVA

- PLAN PARA EL FOMENTO DE LA INTELIGENCIA ARTIFICIAL: **2 M €**
- CIBERSEGURIDAD, SEGURIDAD DE LA INFORMACIÓN Y CONFIANZA DIGITAL: **2,15 M €**
- POLÍTICA TIC DE LA ADMINISTRACIÓN EXTREMEÑA: **1,91 M€**
- ADMINISTRACIÓN INTELIGENTE: **450mil €**
- INFRAESTRUCTURAS INTELIGENTES: **405mil €**



TRANSFORMACIÓN DIGITAL

PROGRAMA DE DESARROLLO DE TALENTO DIGITAL: **2 M€**

PLAN DE IMPACTO EN EL ESCALADO DE EMPRESAS DIGITALES: **500 mil€**

DIGITALIZACIÓN DEL ECOSISTEMA PRODUCTIVO: **3,8 M€**

AUTÓNOMOS

- Tarifa cero autónomos: **4M €**
- Mujeres tras la maternidad: **1M €**
- Menores de 36 años: **3M €**

Programa Bono Formación: **4M €**

Programa nómadas digitales: **1,5 M €**

Integración laboral de personas con discapacidad: **19 M € (+6M €)**



CONSEJERÍA DE CULTURA, TURISMO, JÓVENES Y DEPORTES

CULTURA

- MUSEO "EL MADRUELO" DE CÁCERES: **532.172 €**
- PROGRAMA DE COOPERACIÓN CULTURAL: **228.100 €**
- PROGRAMA DE APOYO A LOS PRODUCTORES AUDIOVISUALES: **515 mil €**

DEPORTES

- APOYO A LAS FEDERACIONES DEPORTIVAS EXTREMEÑAS: **+220.800 €**
- PROGRAMA "PODIUM": **1,1M€**
- INVERSIONES EN MODERNIZACIÓN DE INFRAESTRUCTURAS DEPORTIVAS PROPIAS: **5,9 M €**

JÓVENES

PLAN DE JUVENTUD:
1,05 M €

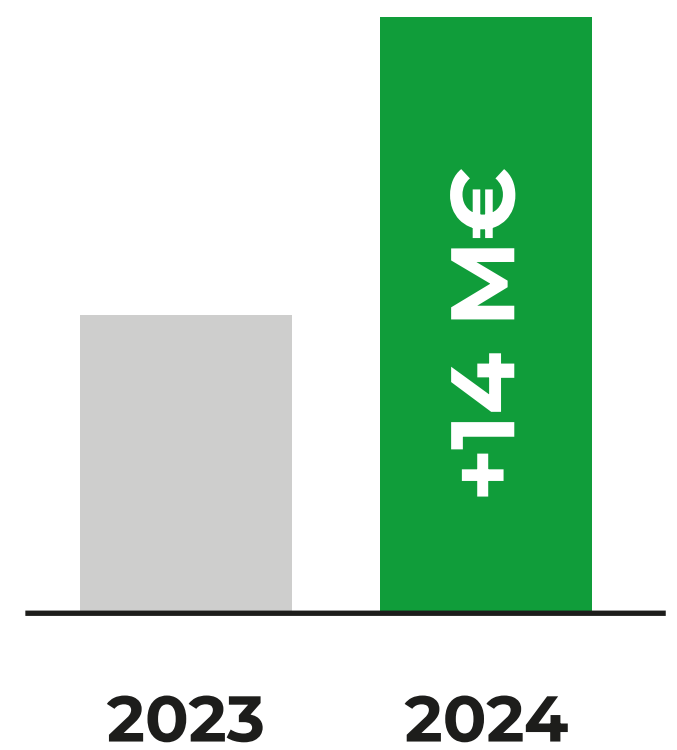
TURISMO

PRIMER PORTAL DE INTELIGENCIA TURÍSTICA: **1,45 M€**

AYUDA A LA COMPETITIVIDAD Y CALIDAD DE LAS EMPRESAS DE HOSTELERÍA Y TURISMO: **2,5 M€**

PATRIMONIO

- PATRIMONIO HISTÓRICO ARTÍSTICO ARQUITECTÓNICO Y ETNOGRÁFICO: **1,25 M€**
- DIGITALIZACIÓN Y CATALOGACIÓN DEL PATRIMONIO (BIC): **400 mil €**
- ARCHIVO GENERAL: **200 mil €**
- BIBLIOTECAS: **+ 300 mil €**



CONSEJERÍA DE EDUCACIÓN, CIENCIA Y FORMACIÓN PROFESIONAL

EDUCACIÓN INFANTIL

- **NUEVAS** AYUDAS A FAMILIAS PARA LA ENSEÑANZA DE 2-3 AÑOS: **3,43 M€**

INGLÉS EXTRAESCOLAR - ESO

NUEVA AYUDA A LAS FAMILIAS DE **919.640€**

UNIVERSIDAD

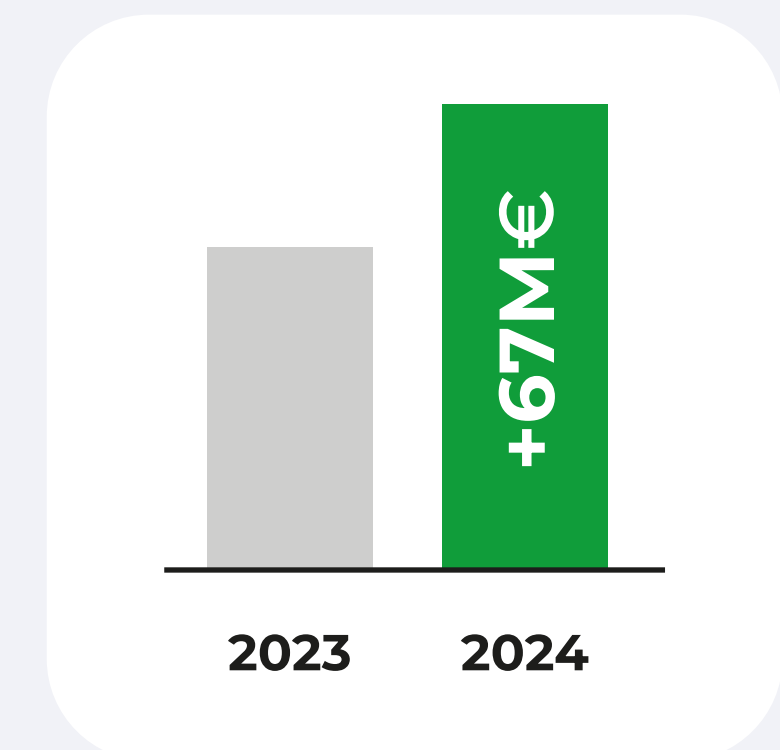
- INCREMENTO DE LA FINANCIACIÓN UEX DE **9 M€**
- CONSTRUCCIÓN DE LA NUEVA FACULTAD DE MEDICINA (2ª FASE): **8,3M €**
- INFRAESTRUCTURAS UNIVERSITARIAS: **2,7M€**
- PLAN DE ACTUACIÓN EN RESIDENCIAS UNIVERSITARIAS: **500 mil €**

OBRAS Y EQUIPAMIENTOS


- CONSTRUCCIÓN Y MEJORA DE CENTROS EDUCATIVOS: **64 M €**

CIENCIA, TECNOLOGÍA E INNOVACIÓN

- **89.2 M€ (+3M€)**




CONSEJERÍA DE INFRAESTRUCTURAS, TRANSPORTE Y VIVIENDA



INFRAESTRUCTURAS

- PROGRAMA SEGURIDAD VIAL PARA LA REDUCCIÓN DE LA SINIESTRALIDAD: **3,2 M€ +14,5M€ FEDER**
- INCREMENTO DE LA DOTACIÓN PARA LA CONSERVACIÓN DE CARRETERAS: **3,9 M€ (+1,3 M€)**
- ACCESO AEROPUERTO DE BADAJOZ: **3M €**
- PUENTE ALCÁNTARA: **8,2 M€**
- RONDA SURESTE CÁCERES: **4,7 M€**



MOVILIDAD Y TRANSPORTE

ABONO DE TRANSPORTES: **6,6 M€ (+2,2M€)**

LÍNEAS REGULARES ZONAS DESPOBLADAS: **7,6 M€**

VIVIENDA

NUEVO PLAN DE VIVIENDA DE EXTREMADURA

CONSTRUCCIONES DE VIVIENDAS PARA
ALQUILER ASEQUIBLE: **24,77M €**

FONDO DE GARANTÍA JOVEN: **3M€**

CONSEJERÍA DE GESTIÓN FORESTAL Y MUNDO RURAL

PREVENCIÓN Y EXTINCIÓN DE INCENDIOS FORESTALES

- PREVENCIÓN DE LOS DAÑOS CAUSADOS A BOSQUES POR INCENDIOS, DESASTRES NATURALES Y CATÁSTROFES: **11.3M€**
- NUEVO CENTRO DE TRABAJO DEL PLAN INFOEX: **1M€**

DESARROLLO DEL MEDIO RURAL

- MEJORA DE INFRAESTRUCTURAS EN FINCAS RÚSTICAS DE TITULARIDAD MUNICIPAL O COMUNAL Y DEHESAS BOYALES: **5M€**
- CAMINOS RURALES PÚBLICOS: **33,5 M€**

GESTIÓN FORESTAL, CAZA Y PESCA

- PLAN FORESTAL DE EXTREMADURA: **100 mil€**
- MODERNIZACIÓN DE LOS AGENTES DEL MEDIO NATURAL: **3,2 M€**

APOYO Y FOMENTO DE LA CULTURA TAURINA 700 mil€ (800%+)



#PGEx2024