


La media de extranjeros afiliados a la seguridad social en alta laboral en Extremadura en noviembre es de 21.736 (57% hombres y 43% mujeres), un 14,9% más que en el mismo mes del año anterior (en España aumenta un 7,25%). A nivel provincial, sube el número de afiliados en Badajoz un 13,18% y en Cáceres un 17,72%.

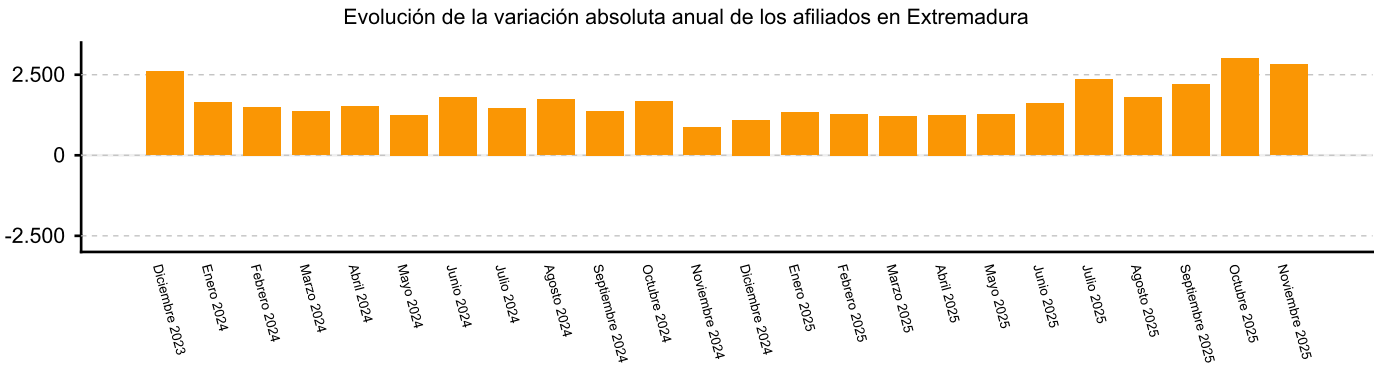
Atendiendo al origen de los trabajadores, 8.242 proceden de países de la Unión Europea, principalmente de Rumanía (4.578) y de Portugal (2.549). Por regímenes, es el general (incluye S. General, S.E agrario y el S.E. Hogar) el que más extranjeros afiliados recoge en la Comunidad Autónoma (85%); mientras que el régimen de autónomos representa el 15% restante de los extranjeros afiliados.

Comparando ambas provincias extremeñas se observa que, del total de extranjeros afiliados, 13.284 se encuentran en Badajoz (61%) y 8.451 en Cáceres (39%).

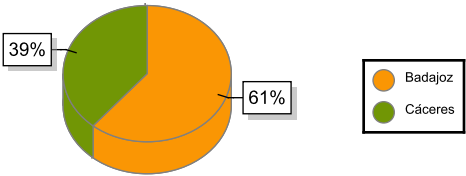
A nivel nacional, el total de extranjeros afiliados asciende a 3.085.442 procediendo el 30% de países de la Unión Europea. La afiliación en el régimen general es la predominante a nivel estatal con el 84% del total de afiliados.



Afiliados extranjeros	Noviembre	2025		
			Extremadura	Variación anual
R. GENERAL			18.483	15,76
S. General			11.725	16,91
S. E. Agrario			5.748	14,25
S. E. Hogar			1.010	11,38
R. AUTÓNOMOS			3.252	10,28
R. MAR			0	0,00
R. CARBÓN			0	0,00
TOTAL			21.736	14,90



	Noviembre	Variación Interanual
Badajoz	13.284	13,18
Cáceres	8.451	17,72
Extremadura	21.736	14,90



Fuente: Elaboración propia a partir de los datos del Ministerio de Inclusión, Seguridad Social y Migraciones.

**El Instituto de Estadística de Extremadura (IEEX) elabora esta información a partir del tratamiento de los datos suministrados por el Ministerio de Inclusión, Seguridad Social y Migraciones.**