

En mayo, se alojaron 59.391 viajeros en establecimientos turísticos extrahoteleros de Extremadura (apartamentos, campings, alojamientos rurales y albergues) un 0,7% más que en el mismo mes del año anterior (en España un -0,07%). El número de pernoctaciones se situó en 133.603, un 1,21% más que en 2024 (a nivel nacional un 0,6%).

El turismo rural aumenta interanualmente en viajeros un 15,5% y en pernoctaciones un 19,51% en este mes. La estancia media se sitúa en 2,33 días, un 3,47% más en tasa interanual.

El número de viajeros y las pernoctaciones registradas en cámpines en Extremadura bajan respecto al mismo mes de 2024 un 8,47%. La estancia media alcanza 2,77 días, un 0,01% más que en mayo de 2024.

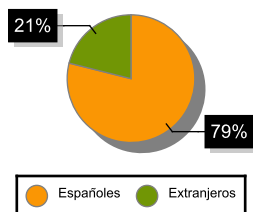
En los apartamentos turísticos extremeños se reduce el número de viajeros un 5,1% y las pernoctaciones un 7,74%. La estancia media baja un 2,79% en este mes.

Los datos de albergues en Extremadura están protegidos por secreto estadístico por no contar con un número suficiente de observaciones.

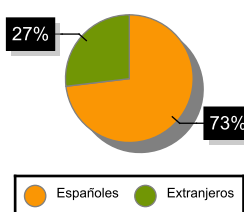
**ALOJAMIENTOS TURISMO RURAL**

	Total		Residentes en España		Residentes en el extranjero	
	Número	Variación Interanual %	Número	Variación Interanual %	Número	Variación Interanual %
<b>Viajeros</b>						
España	452.058	1,03	312.257	4,75	139.801	-6,41
Extremadura	25.087	15,50	19.798	11,60	5.288	32,89
<b>Pernoctaciones</b>						
España	1.094.547	5,34	668.598	8,80	425.950	0,33
Extremadura	58.472	19,51	42.738	9,93	15.734	56,54
<b>Estancia media</b>						
España	2,42	4,31				
Extremadura	2,33	3,47				

VIAJEROS EXTREMADURA



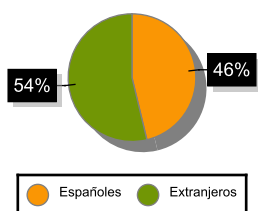
PERNOCTACIONES EXTREMADURA



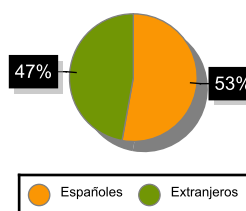
ACAMPAMENTOS TURÍSTICOS

	Total		Residentes en España		Residentes en el extranjero	
	Número	Variación Interanual %	Número	Variación Interanual %	Número	Variación Interanual %
<b>Viajeros</b>						
España	1.017.480	2,70	594.194	9,11	423.286	-5,13
Extremadura	11.687	-8,47	5.406	-19,06	6.281	3,13
<b>Pernoctaciones</b>						
España	3.851.050	-0,68	2.040.941	5,21	1.810.109	-6,57
Extremadura	32.422	-8,47	17.130	-19,89	15.292	8,92
<b>Estancia media</b>						
España	3,78	-3,32				
Extremadura	2,77	0,01				

VIAJEROS EXTREMADURA



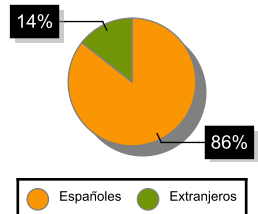
PERNOCTACIONES EXTREMADURA



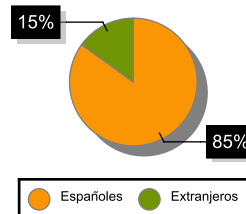
APARTAMENTOS TURÍSTICOS

	Total		Residentes en España		Residentes en el extranjero	
	Número	Variación Interanual %	Número	Variación Interanual %	Número	Variación Interanual %
<b>Viajeros</b>						
España	1.330.436	-0,28	501.570	4,32	828.866	-2,87
Extremadura	22.617	-5,10	19.361	-5,29	3.256	-3,92
<b>Pernoctaciones</b>						
España	5.872.881	2,16	1.526.382	3,41	4.346.499	1,73
Extremadura	42.709	-7,74	36.290	-6,12	6.419	-15,93
<b>Estancia media</b>						
España	4,41	2,32				
Extremadura	1,89	-2,79				

VIAJEROS EXTREMADURA



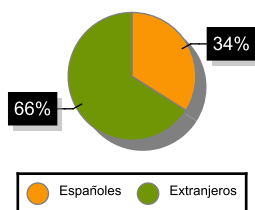
PERNOCTACIONES EXTREMADURA



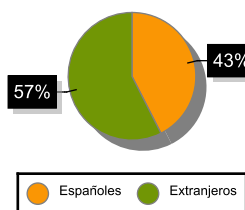
**ALBERGUES**

	Total		Residentes en España		Residentes en el extranjero	
	Número	Variación Interanual %	Número	Variación Interanual %	Número	Variación Interanual %
<b>Viajeros</b>						
España	505.751	-5,59	196.782	-6,98	308.969	-4,68
<b>Pernoctaciones</b>						
España	786.019	-9,68	342.141	-8,37	443.878	-10,66
<b>Estancia media</b>						
España	1,55	-4,32				

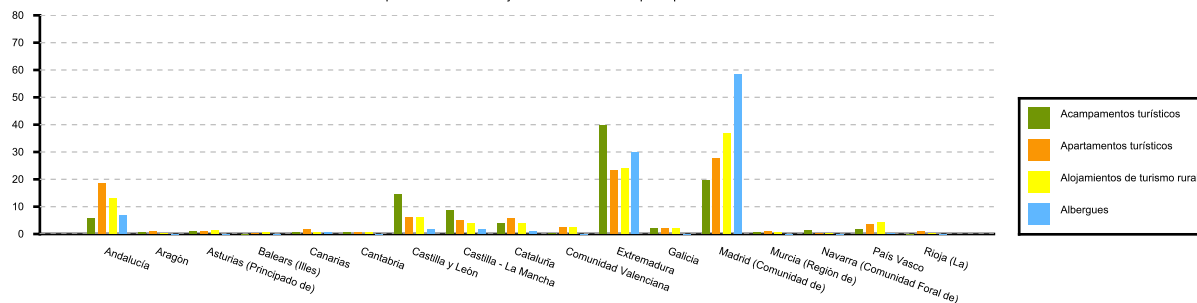
VIAJEROS EXTREMADURA



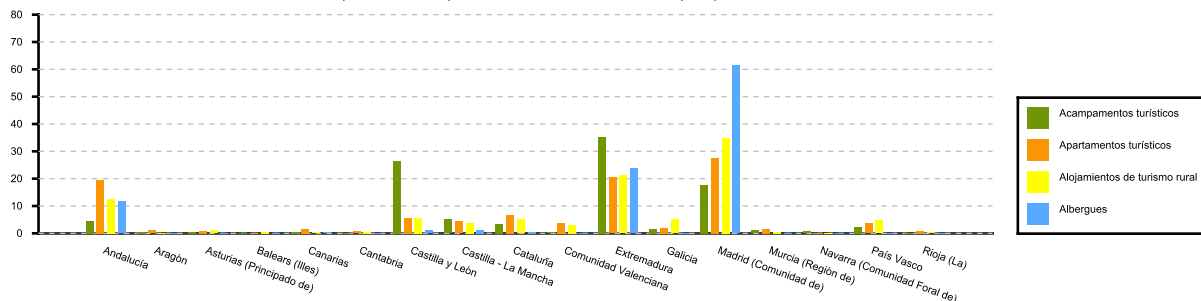
PERNOCTACIONES EXTREMADURA



Distribución porcentual de los viajeros residentes en España por CCAA con destino Extremadura



Distribución porcentual de las pernoctaciones de los residentes en España por CCAA con destino Extremadura



El Instituto de Estadística de Extremadura elabora esta información a partir del tratamiento de los datos suministrados por el INE.