

El Índice General de Precios de Consumo (IPC) en Extremadura registró una tasa de variación de 0,4% en noviembre de 2025 respecto al mes anterior (0,2% a nivel nacional).





La tasa de inflación anual, que mide el incremento de los precios en los últimos doce meses, se situó en Extremadura en el 3,2% (3 % a nivel nacional).

La tasa de variación anual de la inflación subyacente (índice general sin alimentos no elaborados ni productos energéticos) fue del 2,5% en este mes (2,6% a nivel nacional), 0,7 puntos menos que el IPC General.

TASAS DE VARIACIÓN MENSUAL



Los **grupos** con mayor **INCREMENTO** de precios en Extremadura fueron:

<p> - 'Vestido y calzado' que registra una variación de 3% a nivel autonómico (4% a nivel nacional), 8,3 puntos menos que el crecimiento mensual del mes anterior. Este comportamiento se debió a la subida mensual de precios de 'vestido'.</p> <p> - 'Hoteles, cafés y restaurantes' que registra una variación de 0,8% a nivel autonómico (-0,5% a nivel nacional), 1,3 puntos más que el crecimiento mensual del mes anterior. Este comportamiento se debió a la subida mensual de precios de 'restauración y comedores'.</p>	<p>- 'Vivienda' que registra una variación de 8,4% a nivel autonómico (5,7% a nivel nacional), 2,7 puntos menos que el crecimiento anual del mes anterior. Este comportamiento se debió a la subida anual de precios de 'electricidad, gas y otros combustibles'.</p> <p>- 'Hoteles, cafés y restaurantes' que registra una variación de 4,6% a nivel autonómico (4,5% a nivel nacional), 1,2 puntos más que el crecimiento anual del mes anterior. Este comportamiento se debió a la subida anual de precios de 'restauración y comedores'.</p> <p> </p>
---	---






Los **productos** con mayor **INCREMENTO** de precios fueron:

<p>Compl. y reparaciones de prendas de vestir (6,7%), Frutas en conserva y frutos secos (5,1%), Calzado de mujer (4,9%), Aceites y grasas (4,4%), Prendas de vestir de niño y bebé (4,4%).</p>	<p>Huevos (35,6%), Carne de vacuno (21,9%), Café, cacao e infusiones (16%), Conservación de la vivienda (13,5%), Carne de ovino (10,6%).</p>
--	--



Los **grupos** con mayor **DESCENSO** de precios en Extremadura fueron:

<p> - 'Ocio y cultura' que registra una variación de -0,9% a nivel autonómico (-0,4% a nivel nacional), igual que el crecimiento mensual del mes anterior. Este comportamiento se debió a la bajada mensual de precios de 'paquetes turísticos'.</p> <p> - 'Vivienda' que registra una variación de -0,4% a nivel autonómico (-0,2% a nivel nacional), 1,3 puntos menos que el crecimiento mensual del mes anterior. Este comportamiento se debió a la bajada mensual de precios de 'electricidad, gas y otros combustibles'.</p>	<p>- 'Ocio y cultura' que registra una variación de -0,9% a nivel autonómico (1,2% a nivel nacional), 0,6 puntos más que el crecimiento anual del mes anterior. Este comportamiento se debió a la bajada anual de precios de 'servicios recreativos, deportivos y culturales'.</p> <p></p>
---	---



Los **productos** con mayor **DESCENSO** de precios:

<p>Transporte público interurbano (-3%), Objetos recreativos (-1,5%), Artículos no duraderos para el hogar (-1,1%), Pescado fresco y congelado (-1%), Café, cacao e infusiones (-1%).</p>	<p>Aceites y grasas (-28,2%), Azúcar (-5,2%), Electrodomésticos y reparaciones (-2,9%), Calzado de niño (-2,9%), Utensilios y herramientas para el hogar (-2,5%).</p>
---	---

PROVINCIAS

Por provincias, respecto al mes anterior, los precios registran una tasa del 0,3% en Badajoz y del 0,7% en Cáceres. La tasa de inflación anual se sitúa en el 3,3% en Badajoz y 3% en Cáceres.

Datos y gráficos interactivos en <https://juntaex.es/ieex>