




El índice de Precios de Vivienda (IPV) en el tercer trimestre de 2025 sube un 2,9% respecto al trimestre anterior en Extremadura, situándose la tasa anual en el 12,5% (12,6% en las viviendas nuevas y 12,5% en las de segunda mano).

En el conjunto nacional la variación interanual registrada fue del 12,8% y con relación al segundo trimestre de 2025 del 2,9%.

		 VIVIENDA		
		GENERAL	Nueva	Segunda mano
		183,39	207,21	179,66
	Índice			
	Variación Trimestral	↑ 2,9%	↑ 0,6%	↑ 3,3%
	Anual	↑ 12,8%	↑ 9,7%	↑ 13,4%
	En lo que va de año	↑ 10,9%	↑ 8,8%	↑ 11,2%
		143,25	177,11	140,72
	Índice			
	Variación Trimestral	↑ 2,9%	↑ 5,6%	↑ 2,7%
	Anual	↑ 12,5%	↑ 12,6%	↑ 12,5%
	En lo que va de año	↑ 11,9%	↑ 10,6%	↑ 11,9%

El Instituto de Estadística de Extremadura elabora esta información a partir del tratamiento de los datos suministrados por el INE.

Más información: [Panel interactivo](#)