

## **PARO REGISTRADO**

El número de desempleados registrados en Extremadura bajó interanualmente en el mes de noviembre en 7.420 personas (-10,27%), situándose en 64.813 desempleados. En relación con el mes anterior el paro registrado disminuye en 807 personas (-1,23%).

Para el conjunto nacional, la cifra de desempleados alcanza los 2.424.961, bajando un 6,23% respecto al mismo mes del año anterior (161.057 personas) y disminuye en 18.805 parados respecto a octubre (-0,77%).

### **Por sexo**

Atendiendo al sexo de los parados en la Comunidad Autónoma, el 35% son hombres y el 65% mujeres. El paro registrado baja mensualmente en 652 mujeres (-1,53%) y en 155 hombres (-0,67%). Respecto al mismo mes del año anterior las tasas de variación fueron del -9,88% en hombres y del -10,48% en mujeres. En la provincia de Badajoz el 34% de los parados son hombres y el 66% mujeres; y en la provincia de Cáceres el 61% son mujeres y el 39% hombres.

### **Por provincias**

Por provincias, en Badajoz los parados fueron 42.520 (66%) y 22.293 (34%) en Cáceres. En Badajoz se reduce el número de parados en relación con el mismo mes del año anterior en 4.900 personas (-10,33%) y en Cáceres 2.520 parados menos (-10,16%). Respecto al mes anterior, se registraron tasas de variación del -1,86% en Badajoz y del -0,01% en Cáceres.

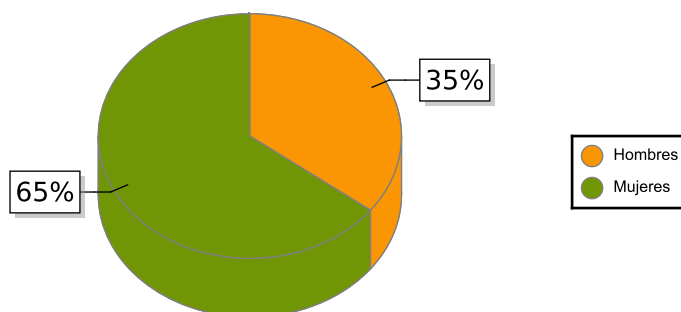
### **Por sectores**

Según el sector de actividad económica, el paro registrado sube respecto al mes anterior en Agricultura, ganadería y pesca (5) y baja en Servicios (-856), Construcción (-72) e Industria (-14). En el colectivo Sin empleo anterior el número de desempleados aumenta en 130 personas. Con respecto a noviembre de 2024 se reduce el número de parados en todos los sectores.

### **Por edad**

Considerando la edad de los parados, en Extremadura el 92% son mayores de 25 años, que se reducen en 6.980 parados en relación con el mismo mes del año anterior (-10,5%); por provincias los porcentajes de parados de este grupo de edad fueron del 92% en Badajoz y en Cáceres. Los parados menores de 25 años bajan un 7,6% respecto a noviembre 2024 en Extremadura, correspondiéndose en términos absolutos con 440 parados menos.

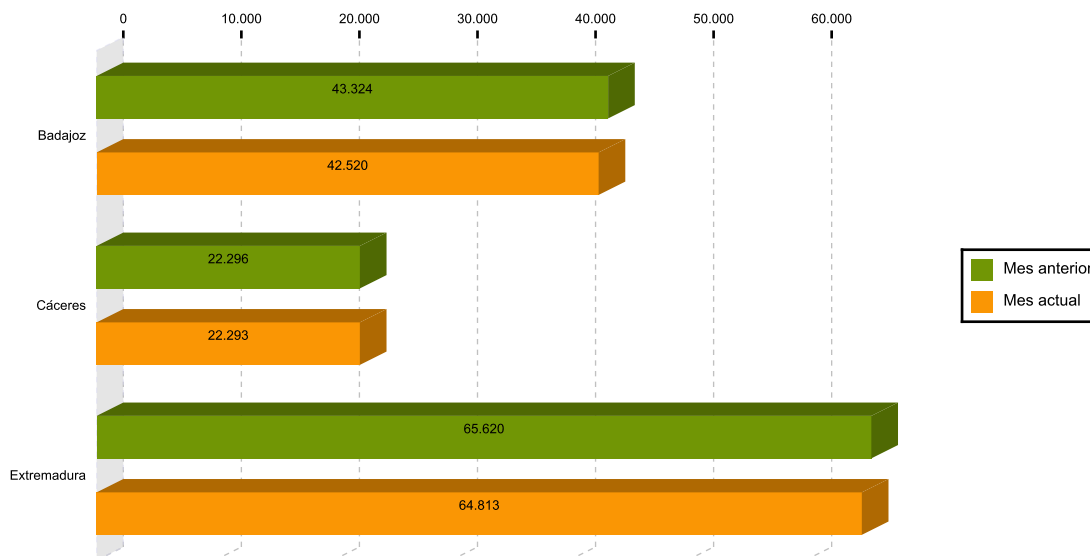
Paro por sexo en Extremadura



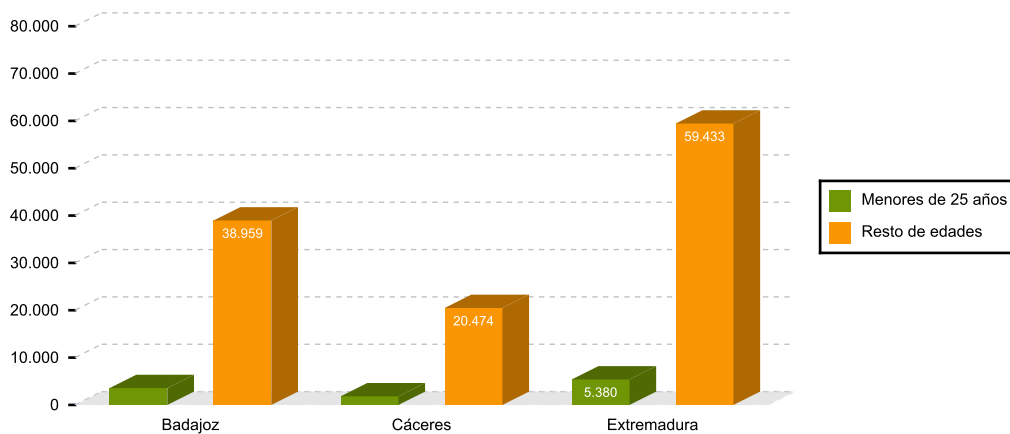
TOTAL Y VARIACIONES

	Respecto al mes anterior						Respecto al mismo mes del año anterior			
	Extremadura			España			Extremadura		España	
	Número	Absolutos	En %	Número	Absolutos	En %	Absolutos	En %	Absolutos	En %
Parados	64.813	-807	-1,23	2.424.961	-18.805	-0,77	-7.420	-10,27	-161.057	-6,23
<i>Parados por sexos</i>										
Hombres	22.927	-155	-0,67	958.866	-4.435	-0,46	-2.514	-9,88	-70.352	-6,84
Mujeres	41.886	-652	-1,53	1.466.095	-14.370	-0,97	-4.906	-10,48	-90.705	-5,83
<i>Parados por sectores</i>										
Agricultura, ganadería y pesca	4.852	5	0,10	75.318	-1.332	-1,74	-498	-9,31	-10.294	-12,02
Industria	3.452	-14	-0,40	186.920	-1.552	-0,82	-489	-12,41	-13.796	-6,87
Construcción	4.423	-72	-1,60	172.448	-881	-0,51	-740	-14,33	-21.646	-11,15
Servicios	47.730	-856	-1,76	1.760.889	-13.013	-0,73	-5.258	-9,92	-101.755	-5,46
Sin empleo anterior	4.356	130	3,08	229.386	-2.027	-0,88	-435	-9,08	-13.566	-5,58

Parados en Extremadura por provincias mes actual y anterior



Parados por edad en Extremadura



## AFILIACIÓN A LA SEGURIDAD SOCIAL

La afiliación media en Extremadura en noviembre fue de 420.737 personas, registrándose un aumento de 5.774 personas en términos interanuales (1,39%) y una bajada de 596 personas respecto al mes anterior (-0,14%). A nivel nacional los afiliados a la seguridad social aumentan en 522.771 personas (2,45%) respecto del mismo mes del año anterior y disminuyen en 14.358 personas respecto al mes anterior (-0,07%).

Por regímenes, es el general (incluye S. General, S.E agrario y el S.E. Hogar) el que más afiliados recoge (81%), aumentando un 1,5% en relación con el mismo mes del año anterior. El régimen de autónomos, que representa el 19% de los afiliados, experimenta una subida interanual del 0,94%. Respecto al mes anterior, los afiliados en el régimen general bajan un 0,21% y los autónomos suben un 0,13%.

### AFILIACIÓN A LA SEGURIDAD SOCIAL

	Total Sistema				
	Número	Variación mensual		Variación anual	
		Absolutos	En %	Absolutos	En %
Badajoz	267.319	-66	-0,02	3.310	1,25
Cáceres	153.418	-530	-0,34	2.464	1,63
Extremadura	420.737	-596	-0,14	5.774	1,39
España	21.825.233	-14.358	-0,07	522.771	2,45

### SECTORES

	Número	Variación mensual		Variación anual	
		Absolutos	En %	Absolutos	En %
R. GENERAL	339.333	-703	-0,21	5.018	1,50
S. General	288.980	1.089	0,38	6.556	2,32
S. E. Agrario	46.424	-1.843	-3,82	-1.565	-3,26
S. E. Hogar	3.929	51	1,33	27	0,70
R. AUTÓNOMOS	81.404	107	0,13	756	0,94

(1) Incluidos en Régimen General los datos de Cuidadores No Profesionales, excluidos datos de los Sistemas Especiales Agrario y de Empleados de Hogar.

(2) Desde enero 2013 en el Sistema Especial de Empleados de Hogar, se incluyen los afiliados del extinguido Régimen Especial de Empleados del Hogar (discontinuos).

**Evolución de los afiliados en alta en SS**  
(Régimen General y Total Regímenes)



**Evolución de los afiliados en alta en SS**  
(Régimen Autónomos)



Fuente: Ministerio de Inclusión, Seguridad Social y Migraciones

**El Instituto de Estadística de Extremadura (IEEX) elabora esta información a partir del tratamiento de los datos suministrados por el Ministerio de Trabajo y Economía Social y el Ministerio de Inclusión, Seguridad Social y Migraciones.**