

PARO REGISTRADO

El número de desempleados registrados en Extremadura bajó interanualmente en el mes de abril en 5.445 personas (-7,15%), situándose en 70.669 desempleados. En relación con el mes anterior el paro registrado se reduce en 2.387 personas (-3,27%).

Para el conjunto nacional, la cifra de desempleados alcanza los 2.512.718, bajando un 5,77% respecto al mismo mes del año anterior (-153.782 personas) y en 67.420 parados respecto a marzo (-2,61%).

Por sexo

Atendiendo al sexo de los parados en la Comunidad Autónoma, el 35% son hombres y el 65% mujeres. El paro registrado baja mensualmente en 1.319 mujeres (-2,81%) y en 1.068 hombres (-4,09%). Respecto al mismo mes del año anterior las tasas de variación fueron del -8,31% en hombres y de -6,51% en mujeres. En la provincia de Badajoz el 34% de los parados son hombres y el 66% mujeres; y en la provincia de Cáceres el 61% son mujeres y el 39% hombres.

Por provincias

Por provincias, en Badajoz los parados fueron 46.167 (65%) y 24.502 (35%) en Cáceres. En Badajoz se reduce el número de parados en relación con el mismo mes del año anterior en 3.953 personas (-7,89%) y en Cáceres 1.492 parados menos (-5,74%). Respecto al mes anterior, se registraron tasas de variación del -3,36% en Badajoz y del -3,1% en Cáceres.

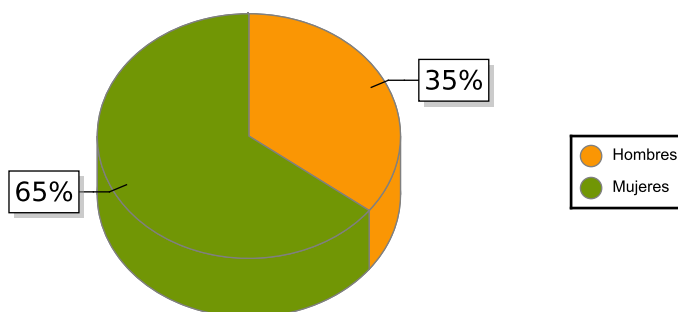
Por sectores

Según el sector de actividad económica, el paro registrado baja respecto al mes anterior en todos los sectores: Servicios (-1.567), Agricultura, ganadería y pesca (-318), Industria (-163) y Construcción (-148). En el colectivo Sin empleo anterior el número de desempleados se reduce en 191 personas.

Por edad

Considerando la edad de los parados, en Extremadura el 92% son mayores de 25 años, que se reducen en 5.327 parados en relación con el mismo mes del año anterior (-7,56%); por provincias los porcentajes de parados de este grupo de edad fueron del 92% tanto en Badajoz como en Cáceres. Los parados menores de 25 años bajan un 2,1% respecto a abril 2024 en Extremadura, correspondiéndose en términos absolutos con 118 parados menos.

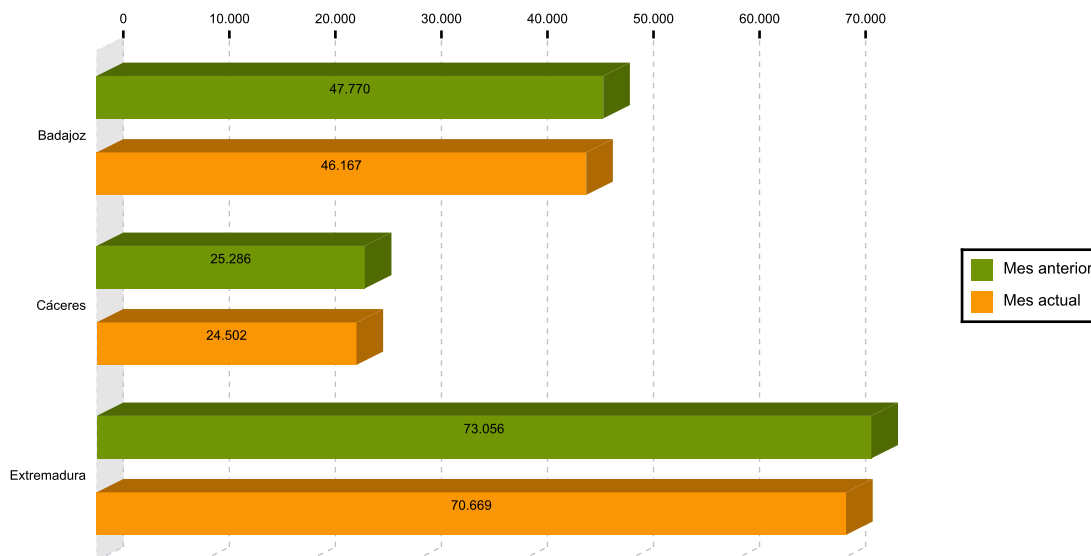
Paro por sexo en Extremadura



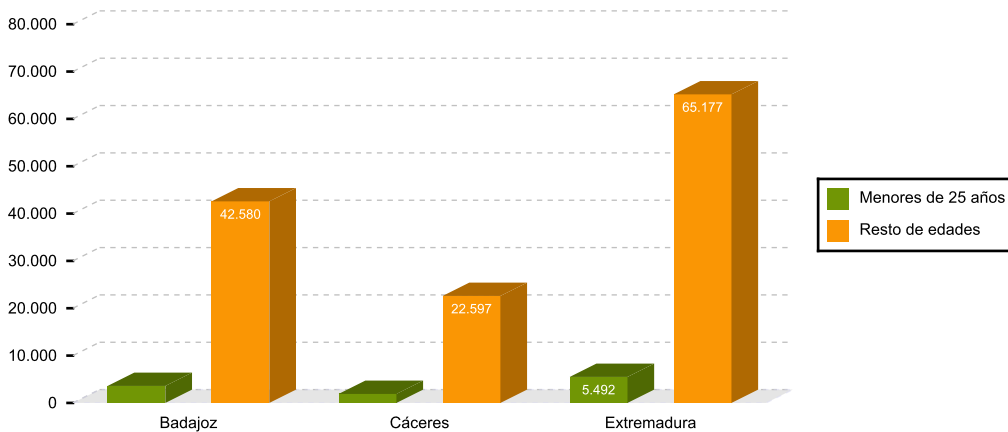
TOTAL Y VARIACIONES

| | Respecto al mes anterior | | | | | | Respecto al mismo mes del año anterior | | | |
|--------------------------------|--------------------------|-----------|-------|-----------|-----------|-------|--|--------|-----------|--------|
| | Extremadura | | | España | | | Extremadura | | España | |
| | Número | Absolutos | En % | Número | Absolutos | En % | Absolutos | En % | Absolutos | En % |
| Parados | 70.669 | -2.387 | -3,27 | 2.512.718 | -67.420 | -2,61 | -5.445 | -7,15 | -153.782 | -5,77 |
| <i>Parados por sexos</i> | | | | | | | | | | |
| Hombres | 25.028 | -1.068 | -4,09 | 997.231 | -29.129 | -2,84 | -2.267 | -8,31 | -66.431 | -6,25 |
| Mujeres | 45.641 | -1.319 | -2,81 | 1.515.487 | -38.291 | -2,46 | -3.178 | -6,51 | -87.351 | -5,45 |
| <i>Parados por sectores</i> | | | | | | | | | | |
| Agricultura, ganadería y pesca | 5.155 | -318 | -5,81 | 81.486 | -3.323 | -3,92 | -540 | -9,48 | -12.327 | -13,14 |
| Industria | 3.869 | -163 | -4,04 | 194.718 | -2.920 | -1,48 | -221 | -5,40 | -13.481 | -6,48 |
| Construcción | 5.035 | -148 | -2,86 | 185.828 | -3.817 | -2,01 | -612 | -10,84 | -19.048 | -9,30 |
| Servicios | 51.846 | -1.567 | -2,93 | 1.815.946 | -49.660 | -2,66 | -3.944 | -7,07 | -96.602 | -5,05 |
| Sin empleo anterior | 4.764 | -191 | -3,85 | 234.740 | -7.700 | -3,18 | -128 | -2,62 | -12.324 | -4,99 |

Parados en Extremadura por provincias mes actual y anterior



Parados por edad en Extremadura



AFILIACIÓN A LA SEGURIDAD SOCIAL

La afiliación media en Extremadura en abril fue de 412.512 personas, registrándose un aumento de 3.111 personas en términos interanuales (0,76%) y de 3.722 personas respecto al mes anterior (0,91%). A nivel nacional los afiliados a la seguridad social aumentan en 487.134 personas (2,31%) respecto del mismo mes del año anterior y en 230.993 personas respecto al mes anterior (1,08%).

Por regímenes, es el general (incluye S. General, S.E agrario y el S.E. Hogar) el que más afiliados recoge (80%), aumentando un 0,79% en relación con el mismo mes del año anterior. El régimen de autónomos, que representa el 20% de los afiliados, experimenta una subida interanual del 0,64%. Respecto al mes anterior, los afiliados en el régimen general suben un 1,05% y los autónomos un 0,35%.

AFILIACIÓN A LA SEGURIDAD SOCIAL

| | Total Sistema | | | | |
|-------------|---------------|-------------------|------|-----------------|------|
| | Número | Variación mensual | | Variación anual | |
| | | Absolutos | En % | Absolutos | En % |
| Badajoz | 261.944 | 2.173 | 0,84 | 1.970 | 0,76 |
| Cáceres | 150.568 | 1.549 | 1,04 | 1.142 | 0,76 |
| Extremadura | 412.512 | 3.722 | 0,91 | 3.111 | 0,76 |
| España | 21.588.639 | 230.993 | 1,08 | 487.134 | 2,31 |

SECTORES

| | Número | Variación mensual | | Variación anual | |
|---------------|---------|-------------------|-------|-----------------|-------|
| | | Absolutos | En % | Absolutos | En % |
| R. GENERAL | 331.846 | 3.441 | 1,05 | 2.599 | 0,79 |
| S. General | 282.118 | 2.164 | 0,77 | 5.827 | 2,11 |
| S. E. Agrario | 45.897 | 1.284 | 2,88 | -2.956 | -6,05 |
| S. E. Hogar | 3.831 | -8 | -0,20 | -273 | -6,64 |
| R. AUTÓNOMOS | 80.666 | 281 | 0,35 | 513 | 0,64 |

(1) Incluidos en Régimen General los datos de Cuidadores No Profesionales, excluidos datos de los Sistemas Especiales Agrario y de Empleados de Hogar.

(2) Desde enero 2013 en el Sistema Especial de Empleados de Hogar, se incluyen los afiliados del extinguido Régimen Especial de Empleados del Hogar (discontinuos).

Evolución de los afiliados en alta en SS
 (Régimen General y Total Regímenes)



Evolución de los afiliados en alta en SS
 (Régimen Autónomos)



Fuente: Ministerio de Inclusión, Seguridad Social y Migraciones

El Instituto de Estadística de Extremadura (IEEX) elabora esta información a partir del tratamiento de los datos suministrados por el Ministerio de Trabajo y Economía Social y el Ministerio de Inclusión, Seguridad Social y Migraciones.