


La media de extranjeros afiliados a la seguridad social en alta laboral en Extremadura en diciembre es de 21.096 (57% hombres y 43% mujeres), un 14,9% más que en el mismo mes del año anterior (en España aumenta un 7,1%). A nivel provincial, sube el número de afiliados en Badajoz un 15,33% y en Cáceres un 14,18%.

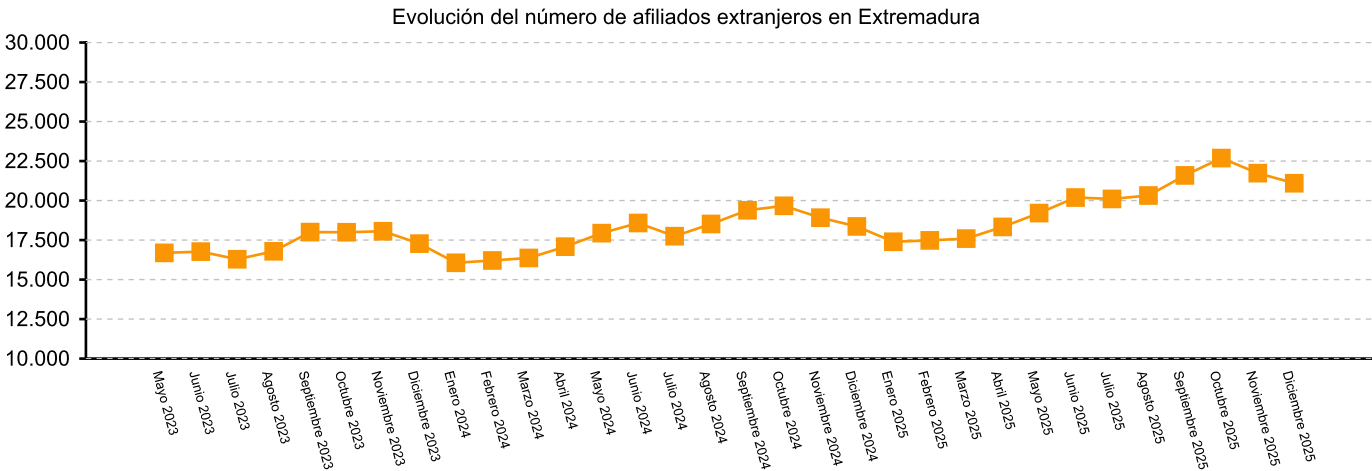
Atendiendo al origen de los trabajadores, 7.778 proceden de países de la Unión Europea, principalmente de Rumanía (4.122) y de Portugal (2.545). Por regímenes, es el general (incluye S. General, S.E agrario y el S.E. Hogar) el que más extranjeros afiliados recoge en la Comunidad Autónoma (84%); mientras que el régimen de autónomos representa el 16% restante de los extranjeros afiliados.

Comparando ambas provincias extremeñas se observa que, del total de extranjeros afiliados, 13.047 se encuentran en Badajoz (62%) y 8.049 en Cáceres (38%).

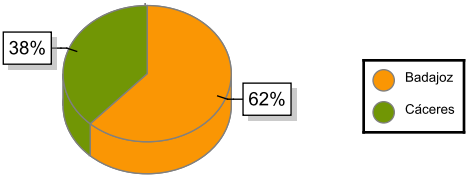
A nivel nacional, el total de extranjeros afiliados asciende a 3.085.477 procediendo el 28% de países de la Unión Europea. La afiliación en el régimen general es la predominante a nivel estatal con el 84% del total de afiliados.



Afiliados extranjeros	Diciembre		2025	
	Extremadura	Variación anual	España	Variación Anual
R. GENERAL	17.825	15,90	2.583.861	7,27
S. General	11.783	16,65	2.191.957	8,86
S. E. Agrario	5.004	14,11	248.217	2,80
S. E. Hogar	1.039	16,30	143.687	-6,44
R. AUTÓNOMOS	3.271	9,64	496.888	6,26
R. MAR	0	0,00	4.715	3,90
R. CARBÓN	0	0,00	14	-26,32
TOTAL	21.096	14,88	3.085.477	7,10



	Diciembre	Variación Interanual
Badajoz	13.047	15,33
Cáceres	8.049	14,18
Extremadura	21.096	14,88



Fuente: Elaboración propia a partir de los datos del Ministerio de Inclusión, Seguridad Social y Migraciones.

**El Instituto de Estadística de Extremadura (IEEX) elabora esta información a partir del tratamiento de los datos suministrados por el Ministerio de Inclusión, Seguridad Social y Migraciones.**