


La media de extranjeros afiliados a la seguridad social en alta laboral en Extremadura en enero es de 19.868 (57% hombres y 43% mujeres), un 14,22% más que en el mismo mes del año anterior (en España aumenta un 6,86%). A nivel provincial, sube el número de afiliados en Badajoz un 15,25% y en Cáceres un 12,65%.

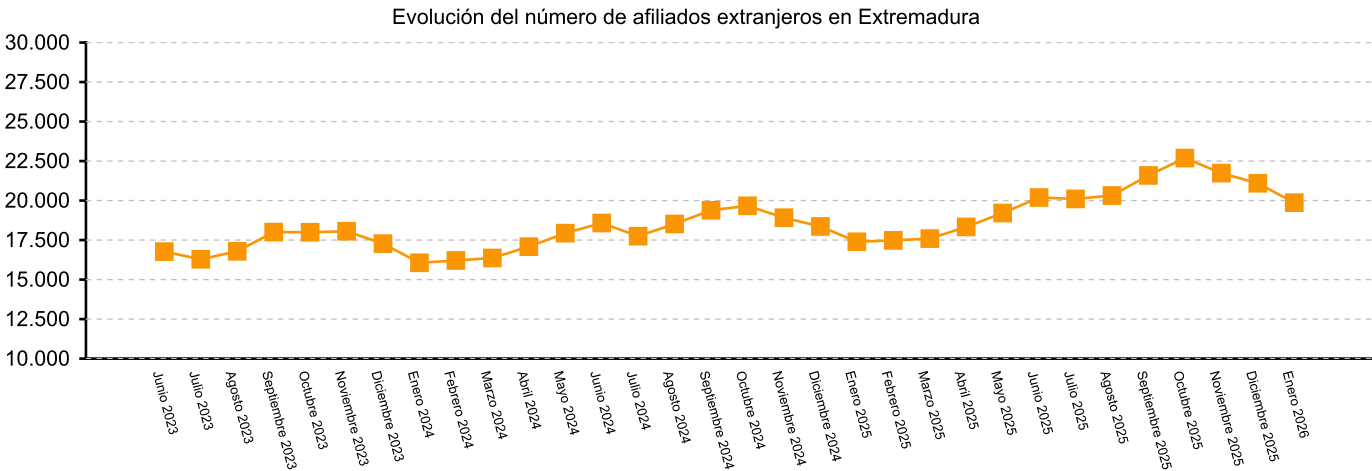
Atendiendo al origen de los trabajadores, 6.911 proceden de países de la Unión Europea, principalmente de Rumanía (3.351) y de Portugal (2.474). Por regímenes, es el general (incluye S. General, S.E agrario y el S.E. Hogar) el que más extranjeros afiliados recoge en la Comunidad Autónoma (84%); mientras que el régimen de autónomos representa el 16% restante de los extranjeros afiliados.

Comparando ambas provincias extremeñas se observa que, del total de extranjeros afiliados, 12.120 se encuentran en Badajoz (61%) y 7.747 en Cáceres (39%).

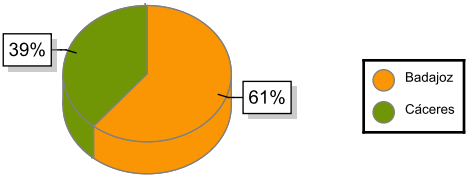
A nivel nacional, el total de extranjeros afiliados asciende a 3.038.158 procediendo el 30% de países de la Unión Europea. La afiliación en el régimen general es la predominante a nivel estatal con el 84% del total de afiliados.



Afiliados extranjeros	Enero		2026	
	Extremadura	Variación anual	España	Variación Anual
R. GENERAL	16.593	15,18	2.537.204	7,00
S. General	11.537	16,47	2.148.097	8,33
S. E. Agrario	4.005	10,49	245.104	3,38
S. E. Hogar	1.051	19,92	144.004	-4,76
R. AUTÓNOMOS	3.274	9,62	496.330	6,20
R. MAR	0	0,00	4.610	5,59
R. CARBÓN	0	0,00	14	-26,32
TOTAL	19.868	14,22	3.038.158	6,86



	Enero	Variación Interanual
Badajoz	12.120	15,25
Cáceres	7.747	12,65
Extremadura	19.868	14,22



Fuente: Elaboración propia a partir de los datos del Ministerio de Inclusión, Seguridad Social y Migraciones.

**El Instituto de Estadística de Extremadura (IEEX) elabora esta información a partir del tratamiento de los datos suministrados por el Ministerio de Inclusión, Seguridad Social y Migraciones.**