


La media de extranjeros afiliados a la seguridad social en alta laboral en Extremadura en marzo es de 20.677 (57% hombres y 43% mujeres), un 17,53% más que en el mismo mes del año anterior (en España aumenta un 7,89%). A nivel provincial, sube el número de afiliados en Badajoz un 18,75% y en Cáceres un 15,72%.

Atendiendo al origen de los trabajadores, 7.045 proceden de países de la Unión Europea (el 34% del total). Por regímenes, es el general (incluye S. General, S.E agrario y el S.E. Hogar) el que más extranjeros afiliados recoge en la Comunidad Autónoma (84%); mientras que el régimen de autónomos representa el 16% restante de los extranjeros afiliados.

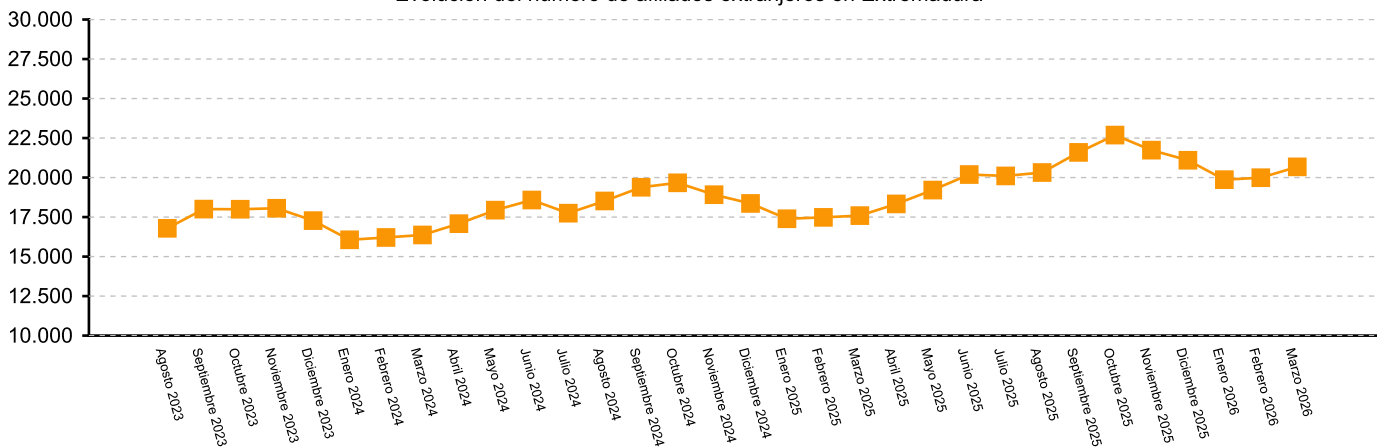
Comparando ambas provincias extremeñas se observa que, del total de extranjeros afiliados, 12.507 se encuentran en Badajoz (60%) y 8.170 en Cáceres (40%).

A nivel nacional, el total de extranjeros afiliados asciende a 3.151.563 procediendo el 30% de países de la Unión Europea. La afiliación en el régimen general es la predominante a nivel estatal con el 84% del total de afiliados.

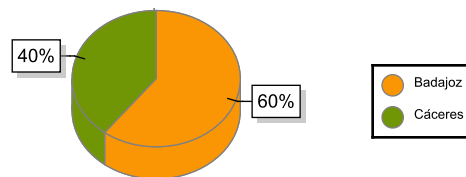


Afiliados extranjeros	Marzo		2026	
	Extremadura	Variación anual	España	Variación Anual
R. GENERAL	17.314	18,75	2.640.059	8,21
S. General	12.107	19,11	2.228.085	9,01
S. E. Agrario	4.128	16,86	262.052	6,36
S. E. Hogar	1.078	22,13	149.922	0,34
R. AUTÓNOMOS	3.363	11,67	506.067	6,31
R. MAR	0	0,00	5.423	0,98
R. CARBÓN	0	0,00	14	-28,00
TOTAL	20.677	17,53	3.151.563	7,89

Evolución del número de afiliados extranjeros en Extremadura



	Marzo	Variación Interanual
Badajoz	12.507	18,75
Cáceres	8.170	15,72
Extremadura	20.677	17,53



Fuente: Elaboración propia a partir de los datos del Ministerio de Inclusión, Seguridad Social y Migraciones.

El Instituto de Estadística de Extremadura (IEEX) elabora esta información a partir del tratamiento de los datos suministrados por el Ministerio de Inclusión, Seguridad Social y Migraciones.