


La media de extranjeros afiliados a la seguridad social en alta laboral en Extremadura en abril es de 21.843 (57% hombres y 43% mujeres), un 19,15% más que en el mismo mes del año anterior (en España aumenta un 8,37%). A nivel provincial, sube el número de afiliados en Badajoz un 21,13% y en Cáceres un 16,16%.

Atendiendo al origen de los trabajadores, 7.464 proceden de países de la Unión Europea, principalmente de Rumanía (3.666) y de Portugal (2.615). Por regímenes, es el general (incluye S. General, S.E agrario y el S.E. Hogar) el que más extranjeros afiliados recoge en la Comunidad Autónoma (84%); mientras que el régimen de autónomos representa el 16% restante de los extranjeros afiliados.

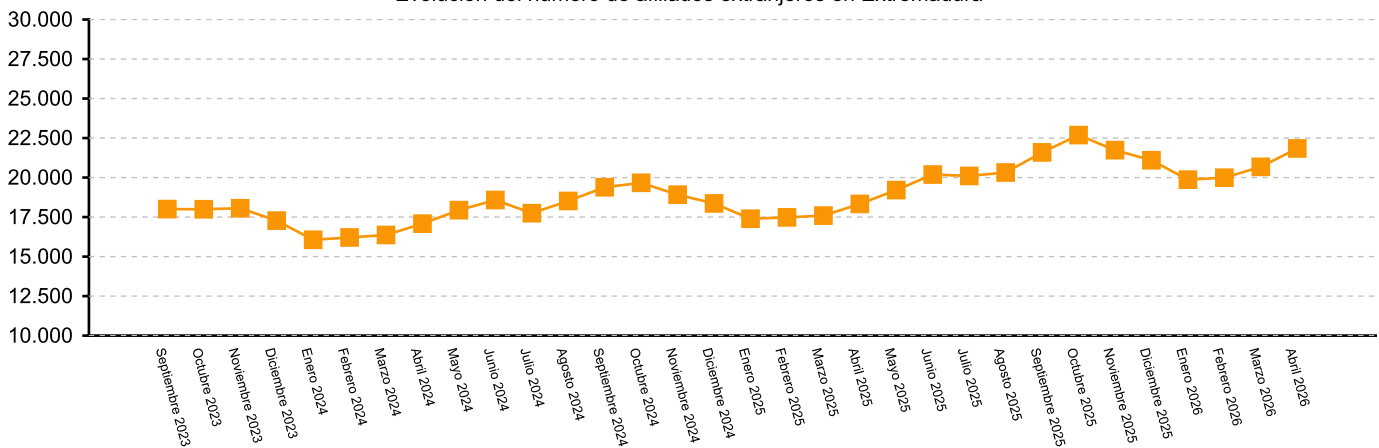
Comparando ambas provincias extremeñas se observa que, del total de extranjeros afiliados, 13.368 se encuentran en Badajoz (61%) y 8.475 en Cáceres (39%).

A nivel nacional, el total de extranjeros afiliados asciende a 3.248.247 procediendo el 30% de países de la Unión Europea. La afiliación en el régimen general es la predominante a nivel estatal con el 84% del total de afiliados.

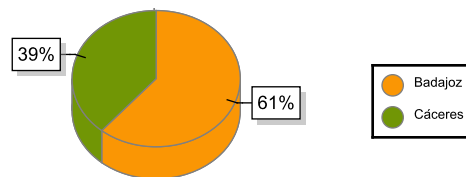


Afiliados extranjeros	Abril 2026		2026	
	Extremadura	Variación anual	España	Variación Anual
R. GENERAL	18.442	20,56	2.729.767	8,68
S. General	12.512	20,08	2.303.400	9,55
S. E. Agrario	4.856	21,42	273.723	4,73
S. E. Hogar	1.074	22,29	152.643	3,28
R. AUTÓNOMOS	3.401	12,05	512.653	6,79
R. MAR	0	0,00	5.814	6,36
R. CARBÓN	0	0,00	13	-29,54
TOTAL	21.843	19,15	3.248.246	8,37

Evolución del número de afiliados extranjeros en Extremadura



	Abril	Variación Interanual
Badajoz	13.368	21,13
Cáceres	8.475	16,16
Extremadura	21.843	19,15



Fuente: Elaboración propia a partir de los datos del Ministerio de Inclusión, Seguridad Social y Migraciones.

El Instituto de Estadística de Extremadura (IEEX) elabora esta información a partir del tratamiento de los datos suministrados por el Ministerio de Inclusión, Seguridad Social y Migraciones.