


La media de extranjeros afiliados a la seguridad social en alta laboral en Extremadura en mayo es de 23.132 (57% hombres y 43% mujeres), un 20,41% más que en el mismo mes del año anterior (en España aumenta un 9,4%). A nivel provincial, sube el número de afiliados en Badajoz un 19,77% y en Cáceres un 21,38%.

Atendiendo al origen de los trabajadores, 7.899 proceden de países de la Unión Europea, principalmente de Rumanía (3.928) y de Portugal (2.759). Por regímenes, es el general (incluye S. General, S.E agrario y el S.E. Hogar) el que más extranjeros afiliados recoge en la Comunidad Autónoma (85%); mientras que el régimen de autónomos representa el 15% restante de los extranjeros afiliados.

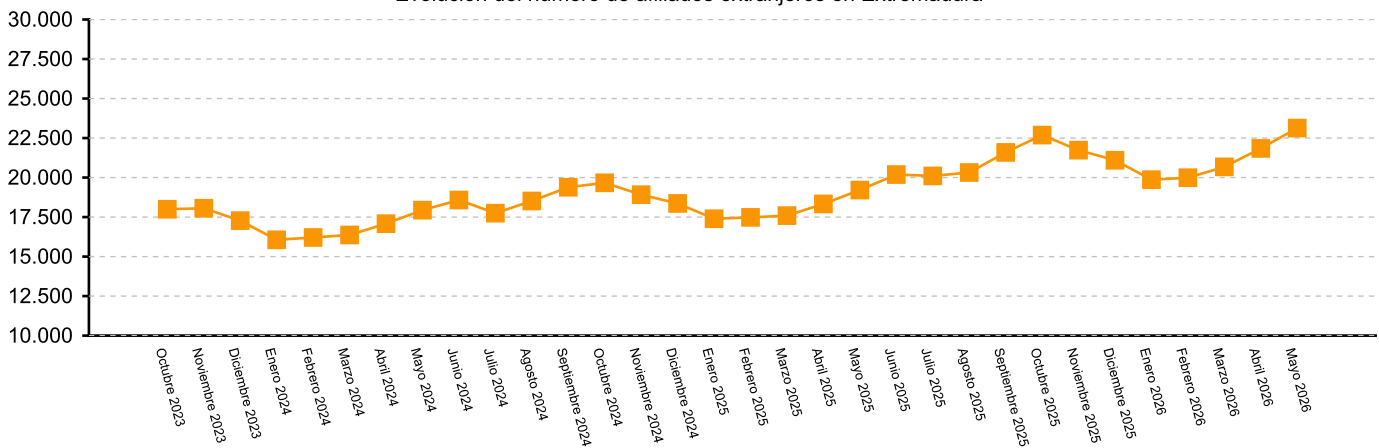
Comparando ambas provincias extremeñas se observa que, del total de extranjeros afiliados, 13.788 se encuentran en Badajoz (60%) y 9.344 en Cáceres (40%).

A nivel nacional, el total de extranjeros afiliados asciende a 3.359.548 procediendo el 29% de países de la Unión Europea. La afiliación en el régimen general es la predominante a nivel estatal con el 84% del total de afiliados.

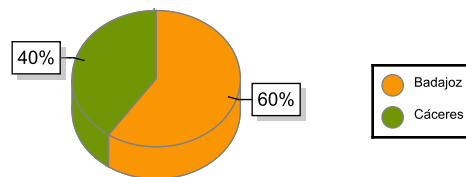


Afiliados extranjeros	Mayo 2026		2026	
	Extremadura	Variación anual	España	Variación Anual
R. GENERAL	19.657	21,80	2.834.122	9,82
S. General	12.942	21,64	2.382.853	10,48
S. E. Agrario	5.629	22,01	294.017	5,90
S. E. Hogar	1.086	22,62	157.252	7,56
R. AUTÓNOMOS	3.475	13,14	519.137	7,25
R. MAR	0	0,00	6.277	2,69
R. CARBÓN	0	0,00	12	-32,31
TOTAL	23.132	20,41	3.359.548	9,40

Evolución del número de afiliados extranjeros en Extremadura



	Mayo	Variación Interanual
Badajoz	13.788	19,77
Cáceres	9.344	21,38
Extremadura	23.132	20,41



Fuente: Elaboración propia a partir de los datos del Ministerio de Inclusión, Seguridad Social y Migraciones.

El Instituto de Estadística de Extremadura (IEEX) elabora esta información a partir del tratamiento de los datos suministrados por el Ministerio de Inclusión, Seguridad Social y Migraciones.