

En abril, se alojaron 74.043 viajeros en establecimientos turísticos extrahoteleros de Extremadura (apartamentos, campings, alojamientos rurales y albergues) un 1,88% más que en el mismo mes del año anterior (en España un 1,9%). El número de pernoctaciones se situó en 163.919, un 2,2% menos que en 2025 (a nivel nacional un -1,1%).

El turismo rural disminuye interanualmente en viajeros un 11,5% y en pernoctaciones un 11,5% en este mes. De los viajeros residentes en España la mayoría proceden de la Comunidad Madrid (32,3%). La estancia media se sitúa en 2,34 días, manteniéndose respecto al año anterior.

El número de viajeros y las pernoctaciones registradas en cámpines en Extremadura registran una variación respecto al mismo mes de 2025 de 13,7% y -1,1% respectivamente. El 27,9% de los viajeros que residen en España tienen su CA de origen en Extremadura. La estancia media alcanza 2,49 días, cifra menor que en abril de 2025.

En los apartamentos turísticos extremeños se incrementa el número de viajeros un 13,6% y las pernoctaciones un 11,5%, siendo la Comunidad Madrid el principal origen de los viajeros residentes en España (20,0%). La estancia media baja un -2,0% en este mes.

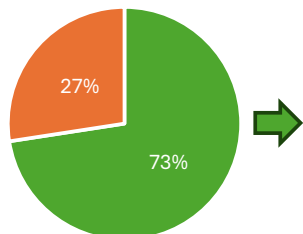
Se alojaron en albergues 1.661 personas y se produjeron 2.958 pernoctaciones. La estancia media se sitúa en 1,78 días.

Destino Extremadura	Número			Variación interanual		
	Total	Residentes en España	Residentes en el Extranjero	Total	Residentes en España	Residentes en el Extranjero
VIAJEROS						
Acampamentos turísticos	13.453	9.763	3.690	▲ 13,68%	▲ 42,01%	▼ -25,59%
Apartamientos turísticos	30.238	25.936	4.302	▲ 13,63%	▲ 14,36%	▲ 9,47%
Albergues	1.661	1.480	181	▼ -8,74%	▼ -17,27%	▲ 483,87%
Alojamientos turismo rural	28.691	22.946	5.744	▼ -11,48%	▼ -11,79%	▼ -10,21%
Casa rural	12.496	10.697	1.799			
PERNOCTACIONES						
Acampamentos turísticos	33.467	25.554	7.912	▼ -1,06%	▲ 2,70%	▼ -11,55%
Apartamientos turísticos	60.255	51.486	8.769	▲ 11,48%	▲ 10,50%	▲ 17,56%
Albergues	2.958	2.745	213	▼ -19,14%	▼ -23,58%	▲ 222,73%
Alojamientos turismo rural	67.239	50.351	16.888	▼ -11,53%	▼ -17,39%	▲ 12,18%
Casa rural	31.742	25.288	6.454			
ESTANCIA MEDIA (días)						
Acampamentos turísticos	2,49			▼ -12,94%		
Apartamientos turísticos	1,99			▼ -1,97%		
Albergues	1,78			▼ -11,44%		
Alojamientos turismo rural	2,34			■ 0,00%		
Casa rural	2,54					

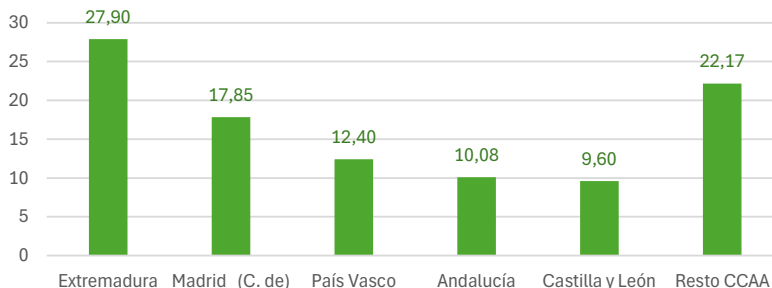
El Instituto de Estadística de Extremadura (IEEX) elabora esta información a partir del tratamiento de los datos suministrados por el INE.

ACAMPAMENTOS TURÍSTICOS

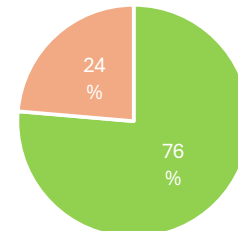
Viajeros: 13.453



Porcentaje de viajeros residentes en España con destino Extremadura por CCAA de origen

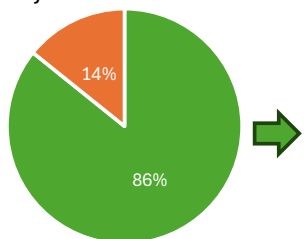


Pernoctaciones: 33.467

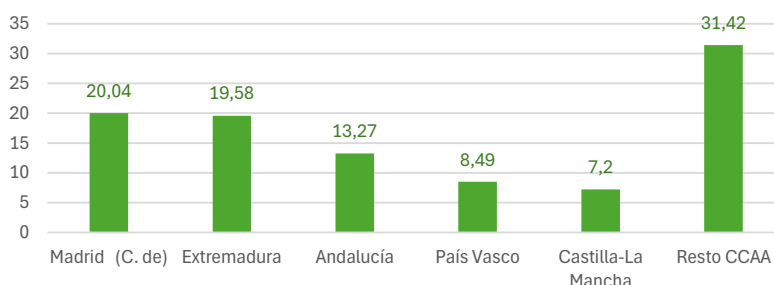


APARTAMENTOS TURÍSTICOS

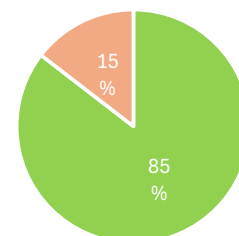
Viajeros: 30.238



Porcentaje de viajeros residentes en España con destino Extremadura por CCAA de origen

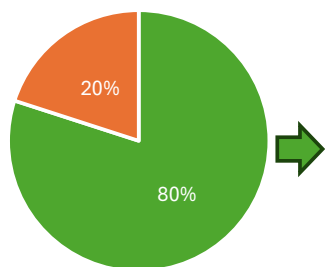


Pernoctaciones: 60.255

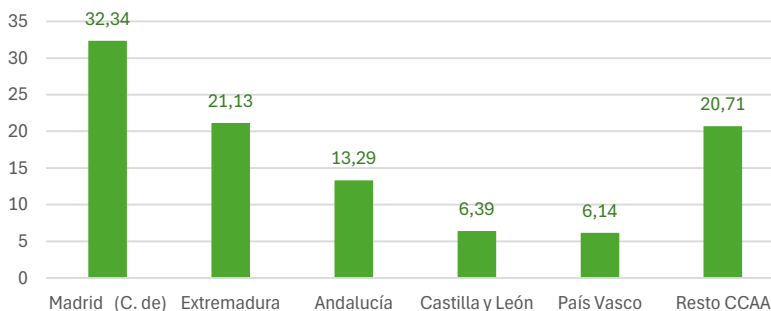


ALOJAMIENTOS DE TURISMO RURAL

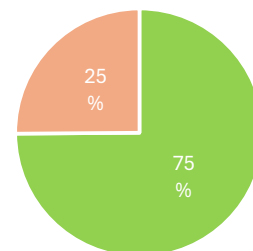
Viajeros: 28.691



Porcentaje de viajeros residentes en España con destino Extremadura por CCAA de origen

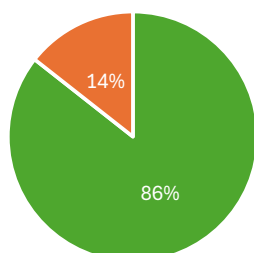


Pernoctaciones: 67.239

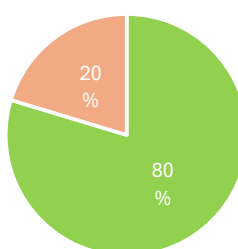


CASAS RURALES

Viajeros: 12.496



Pernoctaciones: 31.742



■ Residentes en España
 ■ Residentes en el Extranjero