

PARO REGISTRADO

El número de desempleados registrados en Extremadura bajó interanualmente en el mes de mayo en 7.095 personas (-10,34%), situándose en 61.540 desempleados. En relación con el mes anterior el paro registrado disminuye en 1.328 personas (-2,11%).

Para el conjunto nacional, la cifra de desempleados alcanza los 2.320.721, bajando un 5,47% respecto al mismo mes del año anterior (134.162 personas) y en 36.323 parados menos respecto a abril (-1,54%).

Por sexo

Atendiendo al sexo de los parados en la Comunidad Autónoma, el 35% son hombres y el 65% mujeres. El paro registrado baja mensualmente en 861 mujeres (-2,11%) y en 467 hombres (-2,11%). Respecto al mismo mes del año anterior las tasas de variación fueron del -10,41% en hombres y del -10,3% en mujeres. En la provincia de Badajoz el 33% de los parados son hombres y el 67% mujeres; y en la provincia de Cáceres el 61% son mujeres y el 39% hombres.

Por provincias

Por provincias, en Badajoz los parados fueron 40.238 (65%) y 21.302 (35%) en Cáceres. En Badajoz se reduce el número de parados en relación con el mismo mes del año anterior en 4.777 personas (-10,61%) y en Cáceres 2.318 parados menos (-9,81%). Respecto al mes anterior, se registraron tasas de variación del -1,81% en Badajoz y del -2,68% en Cáceres.

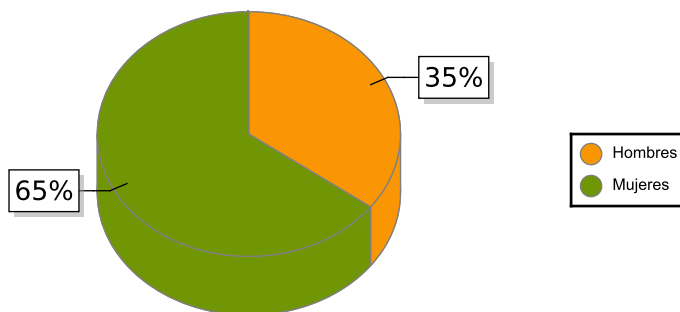
Por sectores

Según el sector de actividad económica, el paro registrado baja respecto al mes anterior en todos los sectores: Servicios (-1.068), Agricultura, ganadería y pesca (-202), Construcción (-77) e Industria (-77). En el colectivo Sin empleo anterior el número de desempleados sube en 96 personas.

Por edad

Considerando la edad de los parados, en Extremadura el 91,8% son mayores de 25 años, que se reducen en 6.695 parados en relación con el mismo mes del año anterior (-10,6%); por provincias los porcentajes de parados de este grupo de edad fueron del 92% en Badajoz y del 91,5% en Cáceres. Los parados menores de 25 años bajan un 7,4% respecto a mayo de 2025 en Extremadura, correspondiéndose en términos absolutos con 400 parados menos.

Paro por sexo en Extremadura



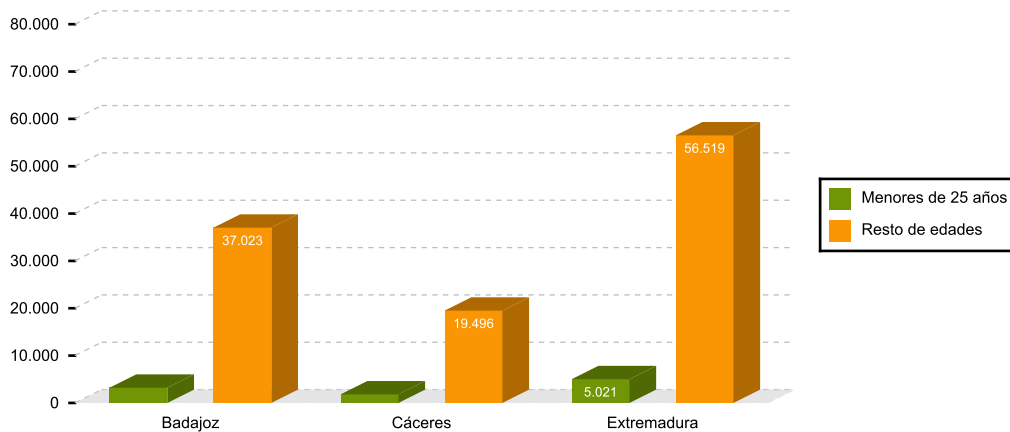
TOTAL Y VARIACIONES

	Respecto al mes anterior						Respecto al mismo mes del año anterior			
	Extremadura			España			Extremadura		España	
	Número	Absolutos	En %	Número	Absolutos	En %	Absolutos	En %	Absolutos	En %
Parados	61.540	-1.328	-2,11	2.320.721	-36.323	-1,54	-7.095	-10,34	-134.162	-5,47
<i>Parados por sexos</i>										
Hombres	21.641	-467	-2,11	916.611	-16.007	-1,72	-2.515	-10,41	-51.851	-5,35
Mujeres	39.899	-861	-2,11	1.404.110	-20.316	-1,43	-4.580	-10,30	-82.311	-5,54
<i>Parados por sectores</i>										
Agricultura, ganadería y pesca	4.169	-202	-4,62	70.558	-1.628	-2,26	-748	-15,21	-8.669	-10,94
Industria	3.156	-77	-2,38	179.641	-2.665	-1,46	-502	-13,72	-10.503	-5,52
Construcción	4.070	-77	-1,86	160.330	-2.304	-1,42	-790	-16,26	-19.936	-11,06
Servicios	45.497	-1.068	-2,29	1.688.001	-29.824	-1,74	-4.867	-9,66	-85.015	-4,79
Sin empleo anterior	4.648	96	2,11	222.191	98	0,04	-188	-3,89	-10.039	-4,32

Parados en Extremadura por provincias mes actual y anterior



Parados por edad en Extremadura



AFILIACIÓN A LA SEGURIDAD SOCIAL

La afiliación media en Extremadura en mayo fue de 424.302 personas, registrándose un aumento de 7.400 personas en términos interanuales (1,77%) y de 4.940 personas respecto al mes anterior (1,18%). A nivel nacional los afiliados a la seguridad social aumentan en 553.431 personas (2,54%) respecto del mismo mes del año anterior y en 231.975 personas respecto al mes anterior (1,05%).

Por regímenes, es el general (incluye S. General, S.E agrario y el S.E. Hogar) el que más afiliados recoge (81%), aumentando un 1,98% en relación con el mismo mes del año anterior. El régimen de autónomos, que representa el 19% de los afiliados, experimenta una subida interanual del 0,92%. Respecto al mes anterior, los afiliados en el régimen general suben un 1,28% y los autónomos un 0,77%.

AFILIACIÓN A LA SEGURIDAD SOCIAL

	Total Sistema				
	Número	Variación mensual		Variación anual	
		Absolutos	En %	Absolutos	En %
Badajoz	269.056	2.572	0,97	4.466	1,69
Cáceres	155.245	2.368	1,55	2.933	1,93
Extremadura	424.302	4.940	1,18	7.400	1,77
España	22.337.806	231.975	1,05	553.431	2,54

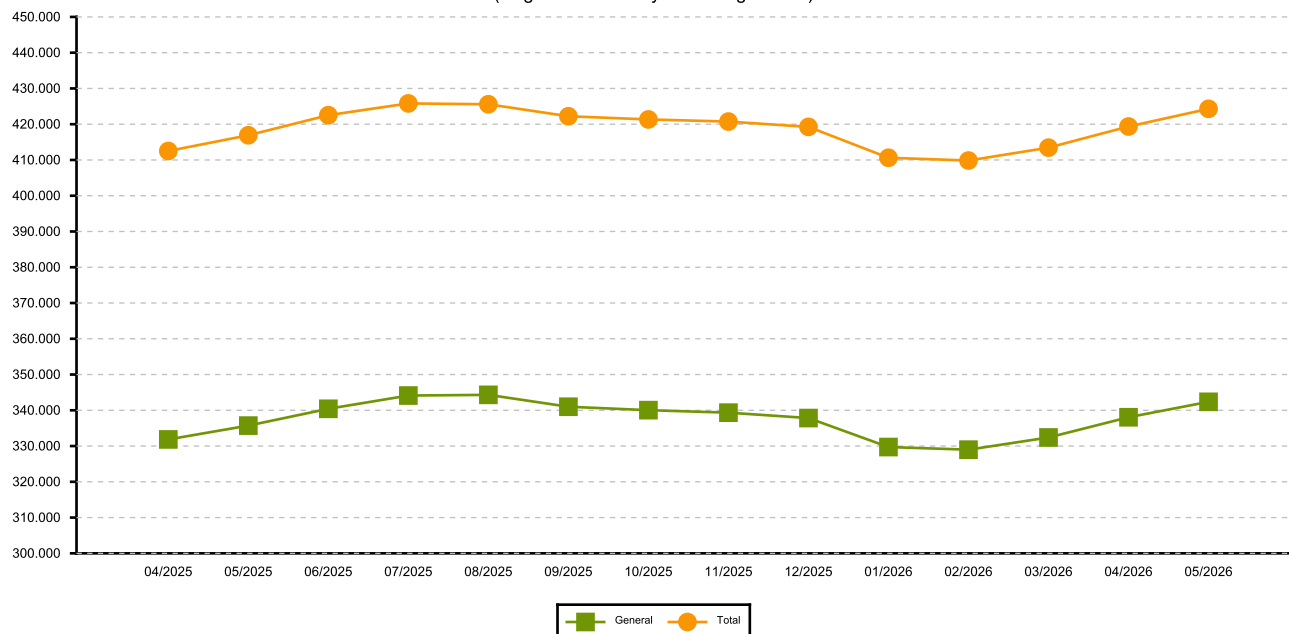
SECTORES

	Número	Variación mensual		Variación anual	
		Absolutos	En %	Absolutos	En %
R. GENERAL	342.366	4.312	1,28	6.650	1,98
S. General	291.330	2.564	0,89	7.372	2,60
S. E. Agrario	47.102	1.757	3,87	-814	-1,70
S. E. Hogar	3.935	-8	-0,20	93	2,42
R. AUTÓNOMOS	81.935	628	0,77	749	0,92

(1) Incluidos en Régimen General los datos de Cuidadores No Profesionales, excluidos datos de los Sistemas Especiales Agrario y de Empleados de Hogar.

(2) Desde enero 2013 en el Sistema Especial de Empleados de Hogar, se incluyen los afiliados del extinguido Régimen Especial de Empleados del Hogar (discontinuos).

Evolución de los afiliados en alta en SS
 (Régimen General y Total Regímenes)



Evolución de los afiliados en alta en SS
 (Régimen Autónomos)



Fuente: Ministerio de Inclusión, Seguridad Social y Migraciones

El Instituto de Estadística de Extremadura (IEEX) elabora esta información a partir del tratamiento de los datos suministrados por el Ministerio de Trabajo y Economía Social y el Ministerio de Inclusión, Seguridad Social y Migraciones.