








En el periodo enero-febrero de 2026 se han constituido 291 sociedades mercantiles en Extremadura, un 8,6% más en tasa anual (25,1% a nivel nacional). En este mismo periodo se han disuelto 72 sociedades, un 21,7% menos que en 2025 (-0,4% en España), consecuentemente, el saldo neto (constituidas-disueltas) fue positivo (219), lo que supone un 24,4% más que en el mismo periodo del año anterior. El número de sociedades que amplían capital fue de 60, suponiendo 11 menos que en mismo periodo de 2025 (-15,5%).

Febrero 2026

		CONSTITUIDAS		DISUeltas	SALDO NETO	AMPLÍAN CAPITAL	
		Importe medio	Número de sociedades			Importe medio	
Valor		38.427 €	150	39	111	28	312.286 €
Variación	Mensual	▼ 26,9%	▲ 6,4%	▲ 18,2%	▲ 56,3%	▼ 12,5%	▼ 84,1%
	Anual	▼ 32,3%	▲ 27,1%	▼ 17%	▲ 56,3%	0%	▼ 14,6%
	Anual Acumulada	▲ 1%	▲ 8,6%	▼ 21,7%	▲ 24,4%	▼ 15,5%	▲ 161,2%

		CONSTITUIDAS		DISUeltas	SALDO NETO
		Capital suscrito (miles €)	Número. Peso sobre el total (%)	Número	
Resto de servicios(*)		2.054,1	36,7	27,5	44
Hostelería		114,7	15,3	10,0	19
Construcción		243,9	12,7	10,0	15
Agricultura y pesca		3.056,4	9,3	2,5	13
Comercio		150,7	14,7	25,0	12
Transporte y almacenamiento		90,1	6,0	12,5	4
Industria y energía		54,1	5,3	12,5	3

(*) Incluye los sectores de: información y comunicaciones, inmobiliarias financieras y seguros, actividades profesionales, científicas y técnicas, actividades administrativas y servicios auxiliares y resto de servicios.

En este mes, el 0,7% de las sociedades creadas se constituyen con la forma jurídica S.A. y el 99,3% de S.L. y las sociedades que amplían capital, el 3,6% son sociedades anónimas y el 96,4% son sociedades con responsabilidad limitada.

Por provincia, en febrero se crearon 108 sociedades en Badajoz y 42 en Cáceres, mientras se disolvieron 24 y 15 respectivamente. De las sociedades que amplían capital 14 se localizaron en la provincia pacense y 14 en la cacereña.

El Instituto de Estadística de Extremadura elabora esta información a partir del tratamiento de los datos suministrados por el INE.

Para obtener información más detallada, consultar [datos dinámicos](#).