





El ISDG ofrece una medida de la situación de igualdad/desigualdad existente entre mujeres y hombres en diversos ámbitos representativos de la vida real.

El planteamiento realizado permite utilizarlo e interpretarlo de manera sencilla, ya que la igualdad se encontraría en los valores iguales a 100. Los valores mayores a 100 muestran una situación favorable de la mujer en relación al hombre. Por el contrario, los valores inferiores a 100 muestran una desventaja para la mujer.



En 2024, el valor del ISDG de Extremadura fue de 75,7, poniendo de manifiesto que en Extremadura existe desigualdad a favor del hombre encontrándose en una mejor posición en relación con la mujer. En España este valor es algo inferior (75,1).

Entre 2014 y 2024 el ISDG de Extremadura ha aumentado cinco puntos, lo que quiere decir que en estos 10 años se ha conseguido reducir la diferencia existente entre ambos sexos. En España esa reducción ha sido algo superior alrededor de los siete puntos.

SE ACERCAN A LA IGUALDAD

ÁMBITOS	Principales causas según indicadores con situación favorable para el hombre o situación favorable para la mujer
EDUCACIÓN 	<i>Abandono educativo temprano</i> Se reduce de una forma más acusada en el hombre que en la mujer <i>Población desempleada que participa en formación</i> Se incrementa más en los hombres
INGRESOS 	<i>Percepciones medias de personas desempleadas</i> Mayor crecimiento en las mujeres <i>Importe de la pensión media anual</i> Mayor crecimiento en las mujeres
CONCILIACIÓN 	<i>NSD: cónyuge que debe ejercer la custodia</i> Disminución en las mujeres y aumento en los hombres <i>Excedencia por cuidado de familiar</i> Se incrementa más en los hombres
EMPODERAMIENTO 	<i>Personas parlamentarias en las Cortes</i> Disminución de hombres e incremento de mujeres <i>Representantes Locales. Otros cargos</i> Disminución de hombres e incremento de mujeres

SE ALEJAN DE LA IGUALDAD

ÁMBITOS	Principales causas según indicadores con situación favorable para el hombre o situación favorable para la mujer
EMPLEO 	<i>Población asalariada temporal</i> Se reduce de una forma más acusada en el hombre que en la mujer <i>Tasa de paro</i> Se reduce de una forma más acusada en el hombre que en la mujer
SALUD 	<i>Tasa bruta de mortalidad</i> Se incrementa más en los hombres <i>Esperanza de vida a los 65 años</i> Mayor crecimiento en las mujeres

La publicación completa así como la infografía se puede descargar en la web del Instituto de Estadística de Extremadura (www.juntaex.es/ieex).

Para obtener información más detallada, consultar el [panel interactivo](#)