

Resumen 2009/2015



Encuesta de Morbilidad Hospitalaria

JUNTA DE EXTREMADURA

Instituto de Estadística de Extremadura

Altas hospitalarias según lugar de residencia y diagnóstico principal

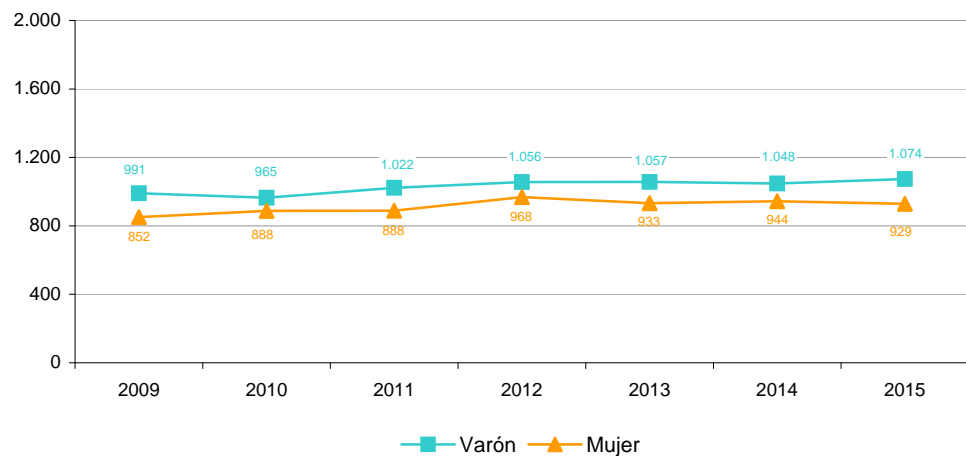
| | EXTREMADURA | | | | | | | ESPAÑA | | | | | | |
|---|-------------|---------|---------|---------|---------|---------|---------|-----------|-----------|-----------|-----------|-----------|-----------|-----------|
| | 2009 | 2010 | 2011 | 2012 | 2013 | 2014 | 2015 | 2009 | 2010 | 2011 | 2012 | 2013 | 2014 | 2015 |
| Todas las causas | 114.335 | 114.460 | 114.722 | 116.651 | 114.810 | 115.838 | 117.254 | 4.781.867 | 4.720.545 | 4.670.687 | 4.633.086 | 4.637.427 | 4.719.667 | 4.746.651 |
| I ENFERMEDADES INFECCIOSAS Y PARASITARIAS | 1.701 | 1.608 | 1.650 | 1.832 | 1.767 | 1.870 | 2.031 | 80.462 | 81.038 | 86.775 | 94.415 | 96.486 | 100.256 | 109.455 |
| II NEOPLASIAS | 9.953 | 10.020 | 10.342 | 10.943 | 10.926 | 10.890 | 10.887 | 432.832 | 437.745 | 443.325 | 443.675 | 452.013 | 453.632 | 454.891 |
| III ENFERMEDADES ENDOCRINAS, DE LA NUTRICIÓN Y METABÓLICAS Y TRASTORNOS DE LA INMUNIDAD | 1.696 | 1.745 | 1.752 | 1.871 | 1.746 | 1.792 | 1.763 | 84.245 | 85.997 | 84.818 | 83.830 | 84.980 | 86.195 | 85.937 |
| IV ENFERMEDADES DE LA SANGRE Y DE LOS ÓRGANOS HEMATOPOYÉTICOS | 1.011 | 1.016 | 1.074 | 1.098 | 1.159 | 1.168 | 1.114 | 43.493 | 43.573 | 44.106 | 44.309 | 43.793 | 43.928 | 43.870 |
| V TRASTORNOS MENTALES | 3.114 | 2.895 | 3.097 | 3.087 | 3.286 | 3.296 | 3.251 | 115.557 | 114.533 | 114.841 | 112.795 | 116.000 | 117.965 | 116.445 |
| VI ENFERMEDADES DEL SISTEMA NERVIOSO Y DE LOS ÓRGANOS DE LOS SENTIDOS | 4.439 | 4.442 | 4.687 | 4.616 | 4.692 | 4.588 | 4.548 | 150.124 | 145.677 | 144.068 | 141.194 | 144.785 | 143.961 | 140.155 |
| VII ENFERMEDADES DEL SISTEMA CIRCULATORIO | 15.373 | 15.645 | 15.668 | 16.188 | 15.531 | 15.824 | 16.443 | 611.127 | 615.355 | 606.498 | 610.390 | 618.633 | 623.921 | 628.563 |
| VIII ENFERMEDADES DEL APARATO RESPIRATORIO | 14.142 | 13.427 | 13.919 | 14.613 | 13.610 | 13.690 | 15.116 | 544.206 | 506.545 | 517.903 | 520.341 | 506.573 | 530.726 | 572.778 |
| IX ENFERMEDADES DEL APARATO DIGESTIVO | 14.058 | 13.408 | 13.910 | 13.821 | 14.110 | 14.080 | 14.005 | 570.119 | 570.948 | 565.804 | 556.082 | 565.782 | 576.156 | 572.587 |
| X ENFERMEDADES DEL APARATO GENITOURINARIO | 7.451 | 7.411 | 7.693 | 8.149 | 7.276 | 7.692 | 8.136 | 284.864 | 289.160 | 291.508 | 290.691 | 301.652 | 311.156 | 318.251 |
| XI COMPLICACIONES DEL EMBARAZO, PARTO Y PUERPERIO | 14.299 | 13.701 | 13.451 | 12.707 | 11.513 | 11.752 | 11.392 | 597.301 | 579.827 | 552.631 | 531.314 | 492.606 | 492.723 | 480.528 |
| XII ENFERMEDADES DE LA PIEL Y DEL TEJIDO SUBCUTÁNEO | 1.070 | 1.011 | 1.166 | 1.160 | 1.098 | 1.085 | 1.092 | 49.890 | 48.923 | 47.554 | 46.467 | 46.728 | 48.303 | 48.339 |
| XIII ENFERMEDADES DEL SISTEMA OSTEO-MIOARTICULAR Y TEJIDO CONECTIVO | 6.121 | 6.103 | 6.634 | 6.945 | 6.812 | 7.360 | 7.158 | 336.068 | 338.406 | 336.582 | 327.531 | 341.831 | 349.298 | 343.501 |
| XIV ANOMALÍAS CONGÉNITAS | 957 | 927 | 1.045 | 1.055 | 1.041 | 1.007 | 931 | 44.519 | 43.772 | 40.764 | 39.164 | 39.059 | 38.190 | 37.234 |
| XV CIERTAS ENFERMEDADES CON ORIGEN EN EL PERIODO PERINATAL | 1.413 | 1.212 | 1.411 | 1.436 | 1.509 | 1.610 | 1.504 | 71.821 | 70.694 | 68.278 | 66.826 | 64.004 | 64.181 | 61.711 |
| XVI SÍNTOMAS, SIGNOS Y ESTADOS MAL DEFINIDOS | 5.979 | 5.704 | 5.798 | 5.973 | 6.312 | 6.440 | 6.757 | 210.518 | 200.292 | 195.729 | 193.138 | 195.633 | 198.000 | 196.249 |
| XVII LESIONES Y ENVENENAMIENTOS | 8.673 | 8.836 | 8.812 | 8.567 | 8.492 | 8.669 | 8.939 | 404.554 | 407.209 | 401.258 | 401.345 | 411.709 | 418.002 | 424.014 |
| Códigos V (SÓLO DIAGNÓSTICOS PRINCIPALES) | | | | | | | | | | | | | | |
| CLASIFICACIÓN SUPLEMENTARIA DE FACTORES QUE INFLUYEN EN EL ESTADO DE SALUD | 2.402 | 2.267 | 2.345 | 2.316 | 2.276 | 2.211 | 2.121 | 117.886 | 113.952 | 109.070 | 104.888 | 100.412 | 97.679 | 97.144 |
| ALTAS SIN DIAGNÓSTICO | 481 | 3.082 | 266 | 271 | 1.653 | 814 | 64 | 32.279 | 26.898 | 19.174 | 24.689 | 14.746 | 25.395 | 14.999 |

Fuente: Elaboración propia a partir de la Encuesta de Morbilidad Hospitalaria INE

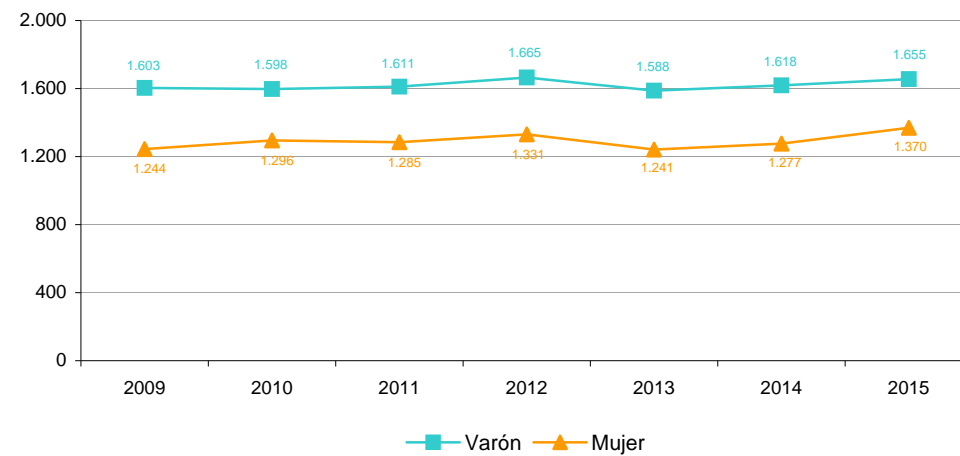
Unidades: Número de enfermos

Altas hospitalarias por 100.000 habitantes por lugar de residencia según sexo y principales grupos de diagnóstico principal

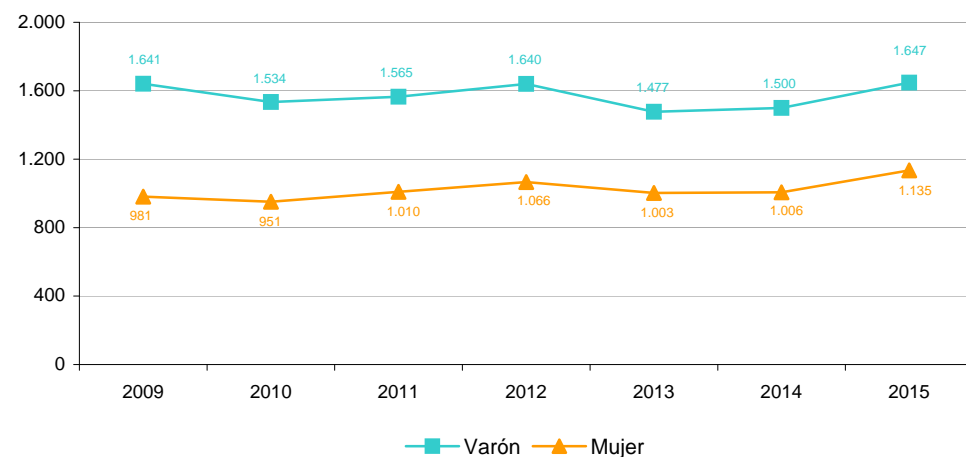
ALTAS HOSPITALARIAS-EXTREMADURA
II NEOPLASIAS



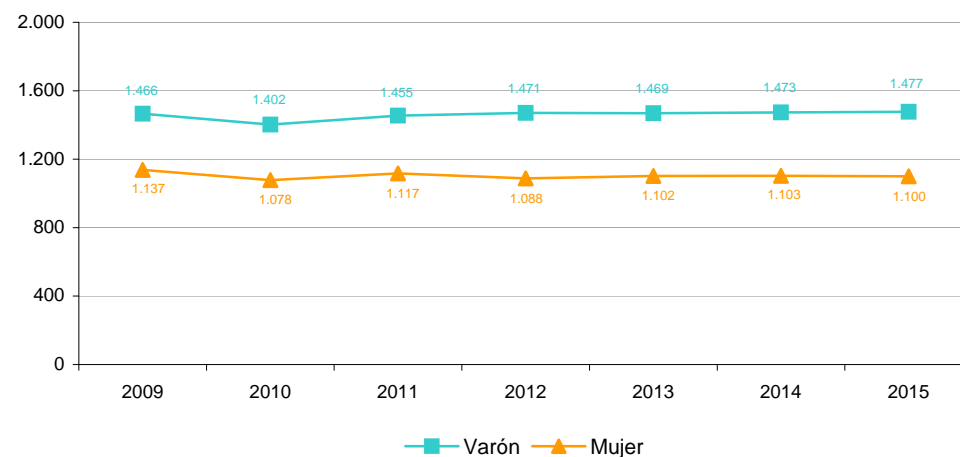
ALTAS HOSPITALARIAS-EXTREMADURA
VII ENFERMEDADES DEL SISTEMA CIRCULATORIO



ALTAS HOSPITALARIAS-EXTREMADURA
VIII ENFERMEDADES DEL APARATO RESPIRATORIO



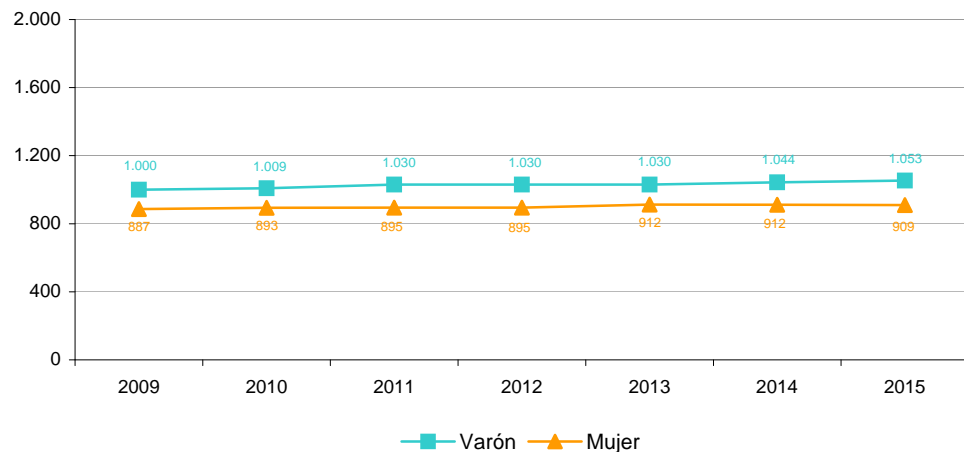
ALTAS HOSPITALARIAS-EXTREMADURA
IX ENFERMEDADES DEL APARATO DIGESTIVO



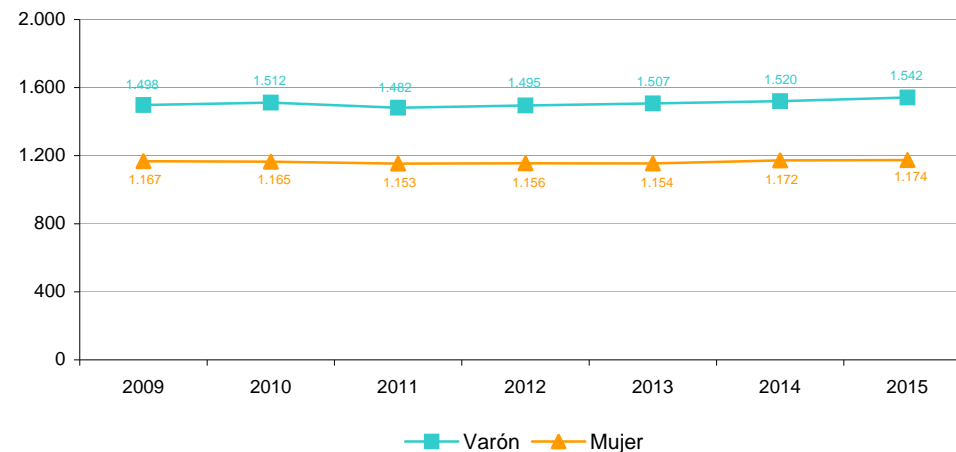
Fuente: Elaboración propia a partir de la Encuesta de Morbilidad Hospitalaria INE
 Unidades: Número de enfermos por 100.000 habitantes

Altas hospitalarias por 100.000 habitantes por lugar de residencia según sexo y principales grupos de diagnóstico principal

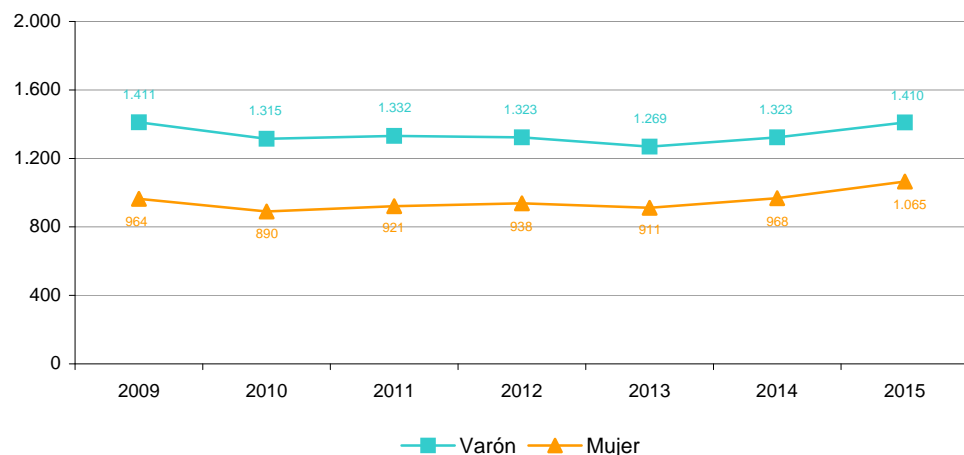
ALTAS HOSPITALARIAS-ESPAÑA
II NEOPLASIAS



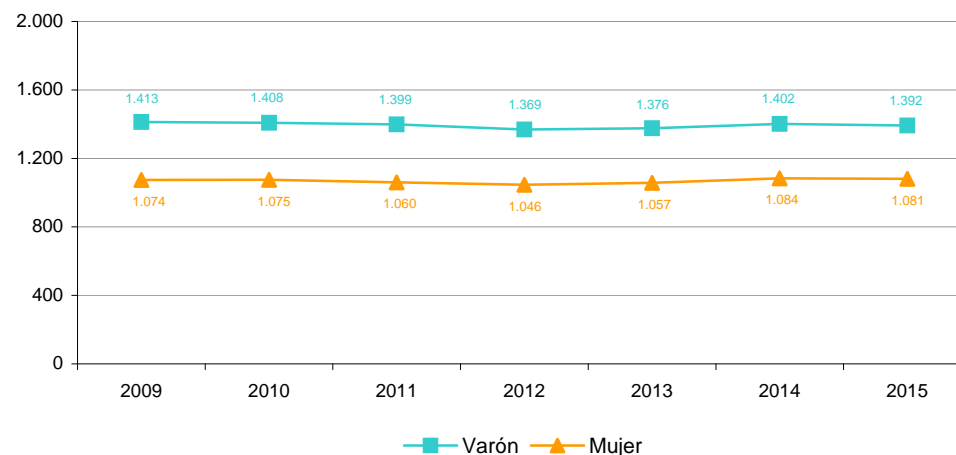
ALTAS HOSPITALARIAS-ESPAÑA
VII ENFERMEDADES DEL SISTEMA CIRCULATORIO



ALTAS HOSPITALARIAS-ESPAÑA
VIII ENFERMEDADES DEL APARATO RESPIRATORIO



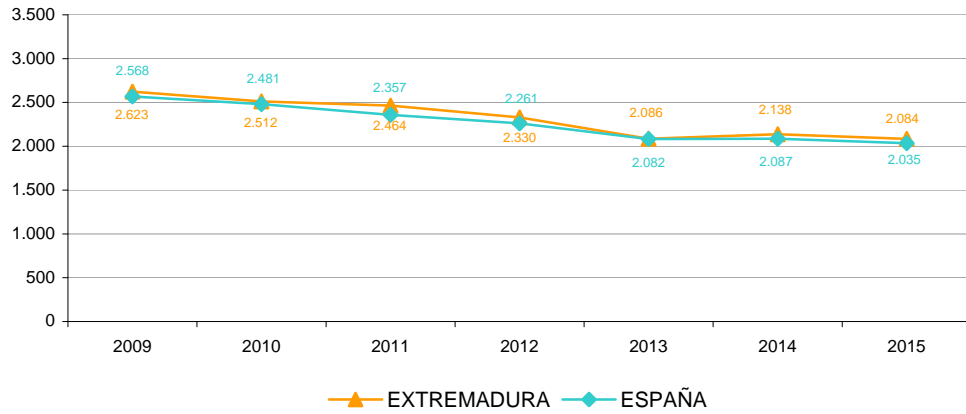
ALTAS HOSPITALARIAS-ESPAÑA
IX ENFERMEDADES DEL APARATO DIGESTIVO



Fuente: Elaboración propia a partir de la Encuesta de Morbilidad Hospitalaria INE
Unidades: Número de enfermos por 100.000 habitantes

Altas hospitalarias por 100.000 habitantes por lugar de residencia para "XI complicaciones de embarazo, parto y puerperio"

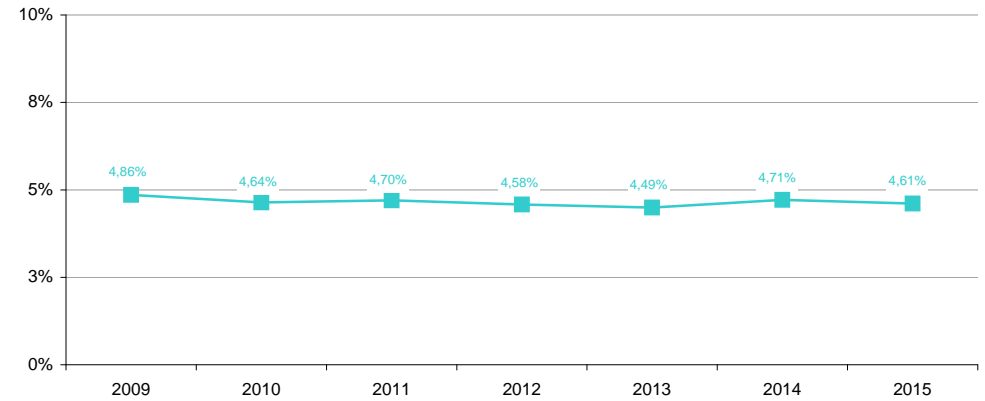
**ALTAS HOSPITALARIAS POR 100.000 HABITANTES
XI COMPLICACIONES DEL EMBARAZO, PARTO Y PUERPERIO**



Unidades: Número de enfermos por 100.000 habitantes

Altas hospitalarias según lugar de hospitalización diferente a Extremadura y residencia en Extremadura

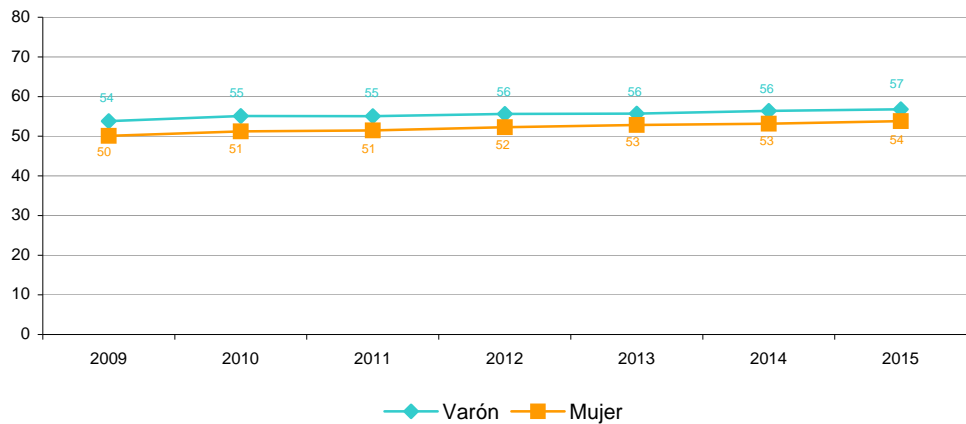
**ALTAS HOSPITALARIAS DE HOSPITALIZACIONES FUERA DE
EXTREMADURA Y RESIDENCIA EN EXTREMADURA**



Unidades: Porcentaje

Edad media de enfermos dados de alta según sexo y lugar de residencia

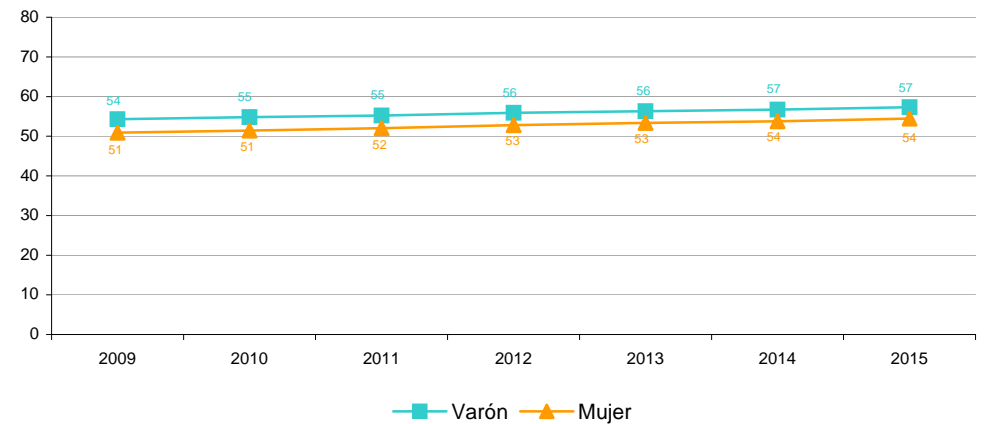
EDAD MEDIA-EXTREMADURA



Unidades: Años

Fuente: Elaboración propia a partir de la Encuesta de Morbilidad Hospitalaria INE

EDAD MEDIA-ESPAÑA

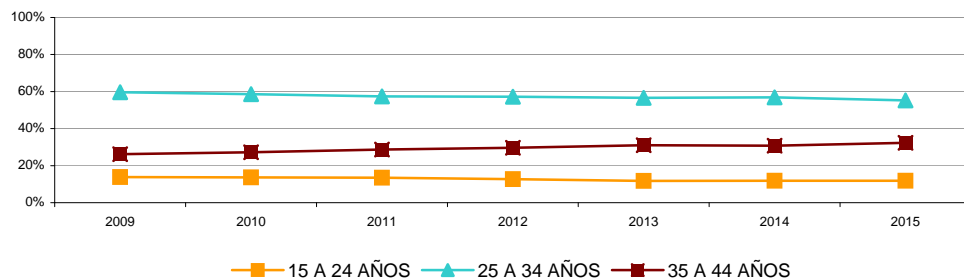


Unidades: Años

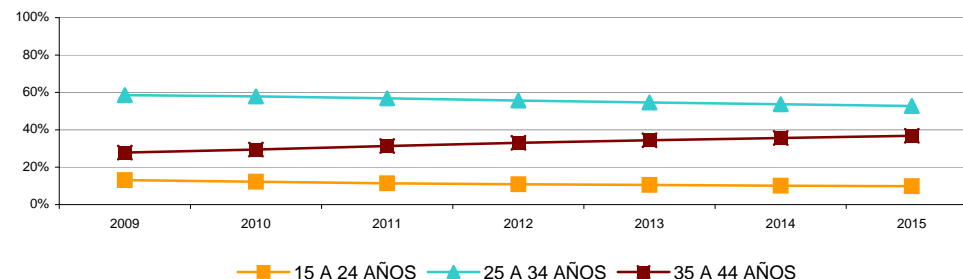
Altas hospitalarias según lugar de residencia y edad para "XI complicaciones del embarazo, parto y puerperio"

| | EXTREMADURA | | | | | | ESPAÑA | | | | | |
|------|---------------|--------------|--------------|--------------|--------------|---------------|---------------|--------------|--------------|--------------|--------------|---------------|
| | MENOR 15 AÑOS | 15 A 24 AÑOS | 25 A 34 AÑOS | 35 A 44 AÑOS | 45 A 54 AÑOS | MAYOR 54 AÑOS | MENOR 15 AÑOS | 15 A 24 AÑOS | 25 A 34 AÑOS | 35 A 44 AÑOS | 45 A 54 AÑOS | MAYOR 54 AÑOS |
| 2009 | 0,04% | 13,84% | 59,61% | 26,17% | 0,34% | | 0,05% | 13,06% | 58,60% | 27,86% | 0,40% | 0,04% |
| 2010 | 0,05% | 13,64% | 58,61% | 27,23% | 0,43% | 0,03% | 0,04% | 12,24% | 57,84% | 29,46% | 0,39% | 0,02% |
| 2011 | 0,07% | 13,52% | 57,35% | 28,71% | 0,31% | 0,03% | 0,04% | 11,37% | 56,85% | 31,36% | 0,37% | 0,01% |
| 2012 | 0,03% | 12,67% | 57,18% | 29,66% | 0,46% | | 0,04% | 10,85% | 55,65% | 33,04% | 0,42% | 0,01% |
| 2013 | 0,07% | 11,77% | 56,65% | 31,06% | 0,45% | | 0,04% | 10,50% | 54,59% | 34,43% | 0,43% | 0,00% |
| 2014 | 0,05% | 11,86% | 56,90% | 30,74% | 0,44% | 0,02% | 0,05% | 10,11% | 53,69% | 35,63% | 0,51% | 0,01% |
| 2015 | 0,09% | 11,88% | 55,22% | 32,29% | 0,51% | 0,01% | 0,04% | 9,87% | 52,73% | 36,85% | 0,51% | 0,00% |

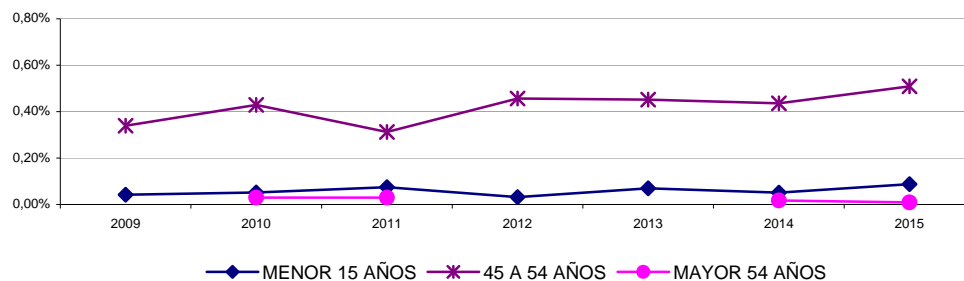
ALTAS HOSPITALARIAS-EXTREMADURA
XI COMPLICACIONES DEL EMBARAZO, PARTO Y PUERPERIO
 (valores centrales de los intervalos de edad)



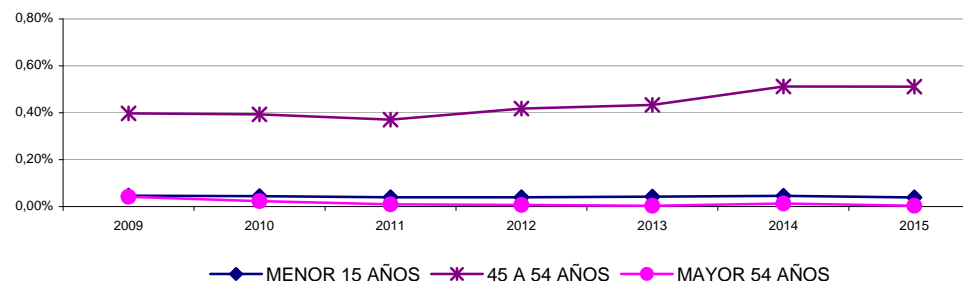
ALTAS HOSPITALARIAS-ESPAÑA
XI COMPLICACIONES DEL EMBARAZO, PARTO Y PUERPERIO
 (valores centrales de los intervalos de edad)



ALTAS HOSPITALARIAS-EXTREMADURA
XI COMPLICACIONES DEL EMBARAZO, PARTO Y PUERPERIO
 (valores extremos de los intervalos de edad)



ALTAS HOSPITALARIAS-ESPAÑA
XI COMPLICACIONES DEL EMBARAZO, PARTO Y PUERPERIO
 (valores extremos de los intervalos de edad)



Fuente: Elaboración propia a partir de la Encuesta de Morbilidad Hospitalaria INE
 Unidades: Porcentaje

Altas hospitalarias según lugar de residencia, diagnóstico principal para edad 65 y más años

| | EXTREMADURA | | | | | | | ESPAÑA | | | | | | |
|---|-------------|--------|--------|--------|--------|--------|--------|--------|--------|--------|--------|--------|--------|--------|
| | 2009 | 2010 | 2011 | 2012 | 2013 | 2014 | 2015 | 2009 | 2010 | 2011 | 2012 | 2013 | 2014 | 2015 |
| Todas las causas | 40,22% | 41,76% | 41,80% | 42,65% | 43,14% | 43,84% | 44,36% | 39,18% | 39,94% | 40,73% | 41,86% | 42,55% | 43,29% | 44,41% |
| I ENFERMEDADES INFECCIOSAS Y PARASITARIAS | 24,93% | 30,13% | 30,32% | 28,88% | 34,75% | 32,72% | 35,65% | 30,92% | 34,99% | 36,76% | 39,78% | 41,62% | 44,64% | 45,77% |
| II NEOPLASIAS | 50,29% | 50,49% | 49,90% | 48,54% | 48,64% | 49,70% | 50,32% | 48,99% | 49,28% | 50,03% | 50,22% | 50,46% | 51,35% | 51,91% |
| III ENFERMEDADES ENDOCRINAS, DE LA NUTRICIÓN Y METABÓLICAS Y TRASTORNOS DE LA INMUNIDAD | 41,74% | 47,03% | 42,11% | 41,58% | 42,38% | 41,42% | 40,50% | 41,27% | 41,19% | 41,04% | 41,08% | 40,60% | 40,55% | 42,02% |
| IV ENFERMEDADES DE LA SANGRE Y DE LOS ÓRGANOS HEMATOPOYÉTICOS | 58,19% | 54,31% | 55,54% | 58,10% | 57,73% | 59,12% | 58,62% | 53,61% | 53,73% | 54,22% | 54,06% | 54,25% | 54,19% | 55,50% |
| V TRASTORNOS MENTALES | 16,97% | 16,80% | 17,52% | 18,59% | 16,71% | 17,07% | 16,42% | 18,62% | 18,58% | 19,30% | 18,77% | 19,60% | 20,80% | 20,94% |
| VI ENFERMEDADES DEL SISTEMA NERVIOSO Y DE LOS ÓRGANOS DE LOS SENTIDOS | 39,48% | 43,78% | 42,24% | 42,23% | 41,73% | 40,53% | 38,59% | 36,65% | 36,43% | 35,27% | 34,77% | 34,66% | 35,30% | 35,70% |
| VII ENFERMEDADES DEL SISTEMA CIRCULATORIO | 71,48% | 71,23% | 71,55% | 71,86% | 70,82% | 71,84% | 72,29% | 68,58% | 69,29% | 69,81% | 70,41% | 70,72% | 71,30% | 71,92% |
| VIII ENFERMEDADES DEL APARATO RESPIRATORIO | 53,66% | 56,04% | 56,54% | 58,57% | 58,81% | 60,85% | 62,83% | 53,08% | 54,36% | 55,41% | 58,87% | 57,36% | 57,74% | 60,38% |
| IX ENFERMEDADES DEL APARATO DIGESTIVO | 43,57% | 44,68% | 44,22% | 45,53% | 45,89% | 46,88% | 46,25% | 40,44% | 41,38% | 41,78% | 42,29% | 42,99% | 43,61% | 43,86% |
| X ENFERMEDADES DEL APARATO GENITOURINARIO | 37,82% | 37,79% | 39,86% | 38,84% | 40,52% | 41,82% | 43,32% | 41,06% | 41,83% | 43,26% | 44,36% | 44,98% | 45,55% | 46,87% |
| XII ENFERMEDADES DE LA PIEL Y DEL TEJIDO SUBCUTÁNEO | 33,01% | 34,69% | 31,06% | 35,60% | 34,43% | 37,14% | 39,01% | 32,52% | 33,38% | 35,03% | 36,76% | 36,90% | 38,42% | 39,81% |
| XIII ENFERMEDADES DEL SISTEMA OSTEO-MIOARTICULAR Y TEJIDO CONECTIVO | 39,70% | 40,57% | 42,59% | 40,44% | 39,57% | 39,98% | 36,54% | 35,37% | 35,66% | 35,96% | 37,03% | 37,99% | 38,93% | 39,40% |
| XIV ANOMALÍAS CONGÉNITAS | 4,26% | 3,94% | 5,85% | 4,93% | 7,20% | 5,79% | 7,19% | 4,70% | 5,65% | 5,73% | 5,85% | 6,51% | 6,52% | 6,38% |
| XVI SÍNTOMAS, SIGNOS Y ESTADOS MAL DEFINIDOS | 38,64% | 42,05% | 41,05% | 42,06% | 42,63% | 45,51% | 44,87% | 41,84% | 42,76% | 43,29% | 43,13% | 44,10% | 45,22% | 45,50% |
| XVII LESIONES Y ENVENENAMIENTOS | 40,06% | 43,00% | 42,96% | 44,17% | 44,82% | 44,55% | 45,38% | 42,55% | 43,67% | 44,36% | 45,32% | 46,45% | 46,94% | 47,87% |
| Códigos V (SÓLO DIAGNÓSTICOS PRINCIPALES) | | | | | | | | | | | | | | |
| CLASIFICACIÓN SUPLEMENTARIA DE FACTORES QUE INFLUYEN EN EL ESTADO DE SALUD | 26,17% | 24,45% | 25,35% | 27,04% | 26,67% | 26,53% | 26,08% | 29,85% | 30,59% | 30,53% | 31,01% | 32,68% | 34,04% | 34,55% |
| ALTAS SIN DIAGNÓSTICO | 46,18% | 44,56% | 47,74% | 44,65% | 61,16% | 74,93% | 31,24% | 43,18% | 42,02% | 41,84% | 48,45% | 45,52% | 44,06% | 38,77% |

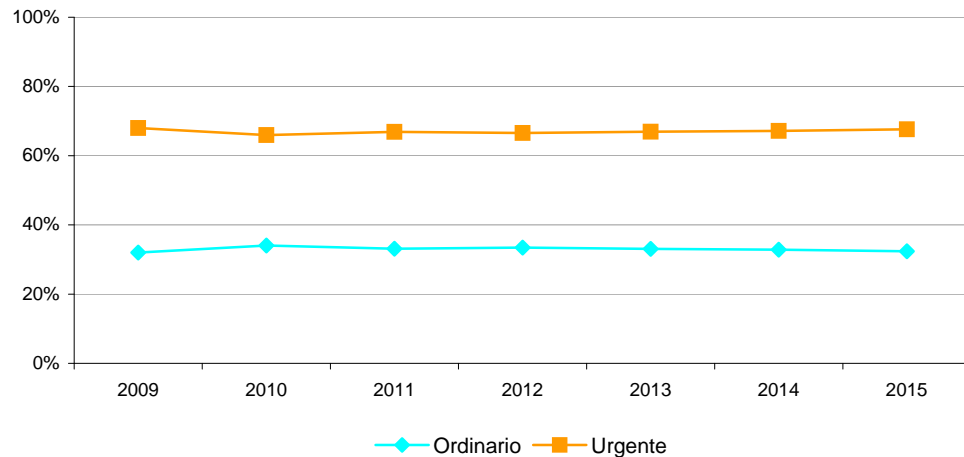
Fuente: Elaboración propia a partir de la Encuesta de Morbilidad Hospitalaria INE

Unidades: Porcentaje

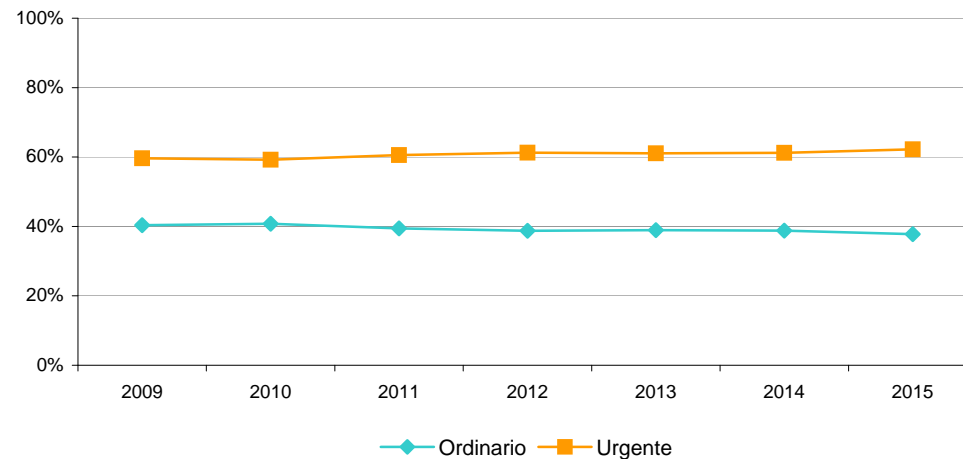
Altas hospitalarias según lugar de residencia y urgencia de ingreso

| | EXTREMADURA | | ESPAÑA | |
|------|-------------|---------|-----------|---------|
| | Ordinario | Urgente | Ordinario | Urgente |
| 2009 | 31,99% | 68,01% | 40,36% | 59,64% |
| 2010 | 34,02% | 65,98% | 40,76% | 59,24% |
| 2011 | 33,13% | 66,87% | 39,44% | 60,56% |
| 2012 | 33,46% | 66,54% | 38,75% | 61,25% |
| 2013 | 33,08% | 66,92% | 38,95% | 61,05% |
| 2014 | 32,85% | 67,15% | 38,80% | 61,20% |
| 2015 | 32,36% | 67,64% | 37,79% | 62,21% |

ALTAS HOSPITALARIAS-EXTREMADURA URGENCIA DE INGRESO



ALTAS HOSPITALARIAS-ESPAÑA URGENCIA DE INGRESO



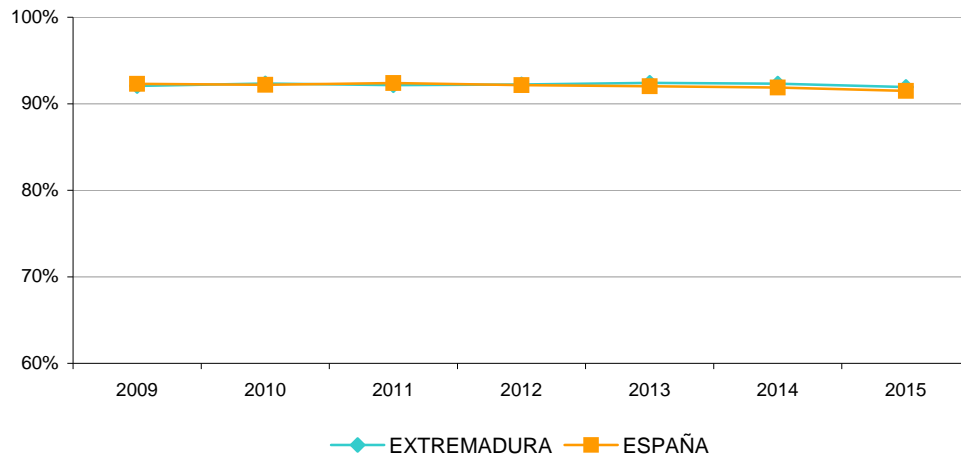
Fuente: Elaboración propia a partir de la Encuesta de Morbilidad Hospitalaria INE

Unidades: Porcentaje

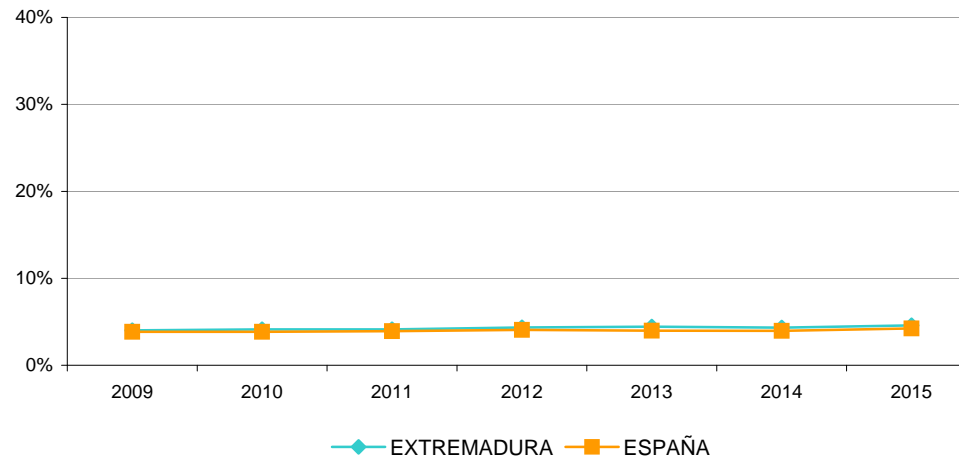
Altas hospitalarias según lugar de residencia y motivo de alta

| | EXTREMADURA | | | | ESPAÑA | | | |
|------|-------------|------------------------|---------------|--------------|----------|------------------------|---------------|--------------|
| | Curación | Traslado a otro centro | Fallecimiento | Otras causas | Curación | Traslado a otro centro | Fallecimiento | Otras causas |
| 2009 | 92,07% | 1,48% | 4,01% | 2,44% | 92,31% | 1,94% | 3,84% | 1,90% |
| 2010 | 92,34% | 1,70% | 4,11% | 1,84% | 92,20% | 2,00% | 3,85% | 1,95% |
| 2011 | 92,15% | 1,82% | 4,13% | 1,90% | 92,40% | 2,12% | 3,93% | 1,56% |
| 2012 | 92,23% | 1,76% | 4,34% | 1,66% | 92,16% | 2,21% | 4,06% | 1,56% |
| 2013 | 92,42% | 1,76% | 4,44% | 1,38% | 92,02% | 2,92% | 3,98% | 1,07% |
| 2014 | 92,33% | 1,87% | 4,33% | 1,47% | 91,87% | 3,09% | 3,96% | 1,08% |
| 2015 | 91,93% | 2,08% | 4,59% | 1,40% | 91,48% | 3,21% | 4,24% | 1,07% |

ALTAS HOSPITALARIAS
MOTIVO DE ALTA-Curación



ALTAS HOSPITALARIAS
MOTIVO DE ALTA-Fallecimiento



Fuente: Elaboración propia a partir de la Encuesta de Morbilidad Hospitalaria INE

Unidades: Porcentaje

Estancia media según lugar de residencia y diagnóstico principal

| | EXTREMADURA | | | | | | | ESPAÑA | | | | | | |
|---|-------------|------|------|------|------|------|------|--------|------|------|------|------|------|------|
| | 2009 | 2010 | 2011 | 2012 | 2013 | 2014 | 2015 | 2009 | 2010 | 2011 | 2012 | 2013 | 2014 | 2015 |
| Todas las causas | 7 | 7 | 7 | 7 | 6 | 7 | 7 | 7 | 7 | 7 | 7 | 7 | 7 | 7 |
| I ENFERMEDADES INFECCIOSAS Y PARASITARIAS | 8 | 8 | 8 | 8 | 8 | 8 | 8 | 9 | 9 | 9 | 9 | 9 | 9 | 9 |
| II NEOPLASIAS | 9 | 9 | 8 | 8 | 8 | 8 | 8 | 9 | 9 | 8 | 8 | 8 | 8 | 8 |
| III ENFERMEDADES ENDOCRINAS, DE LA NUTRICIÓN Y METABÓLICAS Y TRASTORNOS DE LA INMUNIDAD | 7 | 7 | 7 | 6 | 7 | 6 | 6 | 7 | 7 | 7 | 6 | 6 | 6 | 6 |
| IV ENFERMEDADES DE LA SANGRE Y DE LOS ÓRGANOS HEMATOPOYÉTICOS | 7 | 7 | 7 | 7 | 7 | 7 | 7 | 7 | 7 | 7 | 7 | 7 | 7 | 7 |
| V TRASTORNOS MENTALES | 42 | 28 | 34 | 32 | 20 | 29 | 33 | 26 | 26 | 26 | 26 | 25 | 26 | 26 |
| VI ENFERMEDADES DEL SISTEMA NERVIOSO Y DE LOS ÓRGANOS DE LOS SENTIDOS | 5 | 4 | 5 | 5 | 4 | 5 | 5 | 6 | 6 | 6 | 6 | 6 | 6 | 6 |
| VII ENFERMEDADES DEL SISTEMA CIRCULATORIO | 8 | 8 | 7 | 7 | 7 | 7 | 7 | 8 | 8 | 8 | 8 | 8 | 8 | 8 |
| VIII ENFERMEDADES DEL APARATO RESPIRATORIO | 7 | 7 | 7 | 7 | 7 | 7 | 7 | 7 | 7 | 7 | 7 | 7 | 7 | 7 |
| IX ENFERMEDADES DEL APARATO DIGESTIVO | 6 | 6 | 6 | 6 | 6 | 6 | 6 | 6 | 6 | 6 | 6 | 5 | 5 | 5 |
| X ENFERMEDADES DEL APARATO GENITOURINARIO | 5 | 5 | 5 | 5 | 5 | 5 | 5 | 5 | 5 | 5 | 5 | 5 | 5 | 5 |
| XI COMPLICACIONES DEL EMBARAZO, PARTO Y PUERPERIO | 3 | 3 | 3 | 3 | 3 | 3 | 3 | 3 | 3 | 3 | 3 | 3 | 3 | 3 |
| XII ENFERMEDADES DE LA PIEL Y DEL TEJIDO SUBCUTÁNEO | 7 | 7 | 7 | 6 | 7 | 7 | 6 | 8 | 8 | 8 | 8 | 8 | 8 | 8 |
| XIII ENFERMEDADES DEL SISTEMA OSTEO-MIOARTICULAR Y TEJIDO CONECTIVO | 5 | 5 | 5 | 5 | 4 | 4 | 4 | 5 | 5 | 5 | 5 | 5 | 4 | 4 |
| XIV ANOMALÍAS CONGÉNITAS | 5 | 5 | 5 | 5 | 4 | 5 | 5 | 5 | 5 | 5 | 5 | 4 | 5 | 5 |
| XV CIERTAS ENFERMEDADES CON ORIGEN EN EL PERIODO PERINATAL | 8 | 7 | 8 | 8 | 8 | 7 | 8 | 9 | 9 | 9 | 9 | 9 | 9 | 9 |
| XVI SÍNTOMAS, SIGNOS Y ESTADOS MAL DEFINIDOS | 5 | 5 | 5 | 5 | 5 | 5 | 5 | 5 | 5 | 5 | 5 | 5 | 5 | 5 |
| XVII LESIONES Y ENVENENAMIENTOS | 8 | 8 | 8 | 7 | 7 | 7 | 7 | 8 | 8 | 8 | 8 | 8 | 8 | 8 |
| Códigos V (SOLO DIAGNÓSTICOS PRINCIPALES) | | | | | | | | | | | | | | |
| CLASIFICACIÓN SUPLEMENTARIA DE FACTORES QUE INFLUYEN EN EL ESTADO DE SALUD | 4 | 5 | 4 | 5 | 4 | 4 | 4 | 6 | 6 | 6 | 7 | 7 | 7 | 8 |
| ALTAS SIN DIAGNÓSTICO | 7 | 6 | 10 | 8 | 7 | 8 | 4 | 9 | 7 | 8 | 9 | 9 | 8 | 8 |

Fuente: Elaboración propia a partir de la Encuesta de Morbilidad Hospitalaria INE

Unidades: Número de días

Altas hospitalarias por 100.000 habitantes según provincia de residencia y diagnóstico principal

| | BADAJOZ | | | | | | | CÁCERES | | | | | | |
|---|---------|--------|--------|--------|--------|--------|--------|---------|--------|--------|--------|--------|--------|--------|
| | 2009 | 2010 | 2011 | 2012 | 2013 | 2014 | 2015 | 2009 | 2010 | 2011 | 2012 | 2013 | 2014 | 2015 |
| Todas las causas | 10.748 | 10.788 | 10.760 | 10.836 | 10.502 | 10.693 | 10.822 | 10.290 | 10.217 | 10.311 | 10.692 | 10.367 | 10.418 | 10.711 |
| I ENFERMEDADES INFECCIOSAS Y PARASITARIAS | 155 | 153 | 158 | 173 | 167 | 174 | 211 | 161 | 140 | 143 | 163 | 150 | 167 | 146 |
| II NEOPLASIAS | 896 | 868 | 913 | 972 | 943 | 938 | 968 | 962 | 1.022 | 1.024 | 1.079 | 1.081 | 1.094 | 1.056 |
| III ENFERMEDADES ENDOCRINAS, DE LA NUTRICIÓN Y METABÓLICAS Y TRASTORNOS DE LA INMUNIDAD | 161 | 169 | 168 | 173 | 158 | 160 | 161 | 150 | 149 | 152 | 174 | 160 | 170 | 164 |
| IV ENFERMEDADES DE LA SANGRE Y DE LOS ÓRGANOS HEMATOPOYÉTICOS | 99 | 102 | 103 | 107 | 111 | 113 | 110 | 84 | 80 | 92 | 92 | 97 | 97 | 89 |
| V TRASTORNOS MENTALES | 234 | 219 | 236 | 236 | 238 | 245 | 224 | 379 | 348 | 370 | 368 | 402 | 396 | 426 |
| VI ENFERMEDADES DEL SISTEMA NERVIOSO Y DE LOS ÓRGANOS DE LOS SENTIDOS | 391 | 364 | 393 | 395 | 387 | 406 | 400 | 443 | 488 | 499 | 480 | 494 | 443 | 449 |
| VII ENFERMEDADES DEL SISTEMA CIRCULATORIO | 1.499 | 1.529 | 1.501 | 1.539 | 1.476 | 1.492 | 1.540 | 1.293 | 1.306 | 1.355 | 1.424 | 1.310 | 1.370 | 1.463 |
| VIII ENFERMEDADES DEL APARATO RESPIRATORIO | 1.391 | 1.343 | 1.390 | 1.434 | 1.295 | 1.309 | 1.459 | 1.170 | 1.069 | 1.109 | 1.210 | 1.144 | 1.155 | 1.272 |
| IX ENFERMEDADES DEL APARATO DIGESTIVO | 1.293 | 1.247 | 1.276 | 1.243 | 1.260 | 1.289 | 1.264 | 1.313 | 1.226 | 1.298 | 1.336 | 1.325 | 1.284 | 1.327 |
| X ENFERMEDADES DEL APARATO GENITOURINARIO | 673 | 699 | 707 | 749 | 651 | 715 | 735 | 717 | 661 | 716 | 760 | 681 | 683 | 770 |
| XI COMPLICACIONES DEL EMBARAZO, PARTO Y PUERPERIO | 1.458 | 1.375 | 1.358 | 1.284 | 1.149 | 1.166 | 1.126 | 1.098 | 1.083 | 1.048 | 990 | 878 | 920 | 915 |
| XII ENFERMEDADES DE LA PIEL Y DEL TEJIDO SUBCUTÁNEO | 95 | 100 | 114 | 100 | 97 | 99 | 96 | 106 | 82 | 97 | 119 | 105 | 99 | 108 |
| XIII ENFERMEDADES DEL SISTEMA OSTEO-MIOARTICULAR Y TEJIDO CONECTIVO | 558 | 556 | 605 | 638 | 613 | 666 | 654 | 580 | 577 | 624 | 649 | 632 | 685 | 665 |
| XIV ANOMALÍAS CONGÉNITAS | 93 | 92 | 95 | 97 | 96 | 99 | 87 | 81 | 75 | 98 | 99 | 93 | 80 | 83 |
| XV CIERTAS ENFERMEDADES CON ORIGEN EN EL PERIODO PERINATAL | 81 | 89 | 105 | 108 | 98 | 113 | 120 | 213 | 151 | 173 | 175 | 203 | 205 | 169 |
| XVI SÍNTOMAS, SIGNOS Y ESTADOS MAL DEFINIDOS | 619 | 629 | 600 | 600 | 649 | 659 | 696 | 443 | 357 | 427 | 471 | 449 | 470 | 495 |
| XVII LESIONES Y ENVENENAMIENTOS | 788 | 810 | 797 | 771 | 746 | 763 | 790 | 826 | 827 | 841 | 826 | 818 | 843 | 876 |
| Códigos V (SÓLO DIAGNÓSTICOS PRINCIPALES) | | | | | | | | | | | | | | |
| CLASIFICACIÓN SUPLEMENTARIA DE FACTORES QUE INFLUYEN EN EL ESTADO DE SALUD | 244 | 232 | 227 | 200 | 192 | 182 | 172 | 186 | 171 | 200 | 237 | 233 | 236 | 234 |
| ALTAS SIN DIAGNÓSTICO | 20 | 213 | 12 | 15 | 174 | 106 | 9 | 85 | 404 | 45 | 42 | 111 | 22 | 1 |

Fuente: Elaboración propia a partir de la Encuesta de Morbilidad Hospitalaria INE

Unidades: Número de enfermos por 100.000 habitantes