

Morbilidad Hospitalaria

Resumen
2011 / 2017

ieex
Instituto de Estadística
de Extremadura

JUNTA DE EXTREMADURA

Altas hospitalarias según lugar de residencia

	BADAJOS	CÁCERES	EXTREMADURA	ESPAÑA
2011	72.987	41.735	114.722	4.670.687
2012	73.582	43.069	116.651	4.633.086
2013	72.430	42.380	114.810	4.637.427
2014	73.488	42.350	115.838	4.719.667
2015	74.004	43.250	117.254	4.746.651
2016	74.779	44.376	119.154	4.844.832
2017	79.384	44.431	123.815	4.862.352

Fuente: Elaboración propia a partir de la Encuesta de Morbilidad Hospitalaria INE

Unidades: Número de enfermos

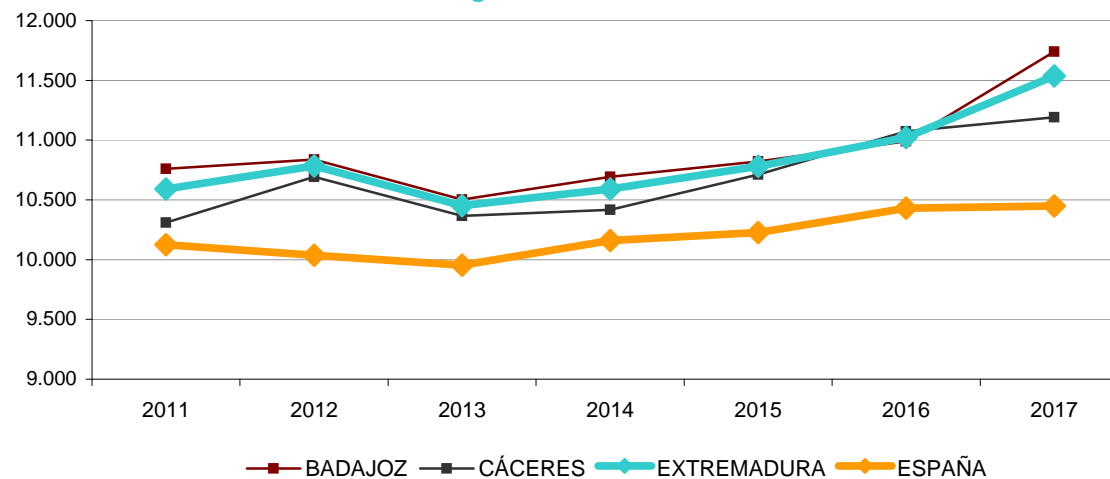
Altas hospitalarias por 100.000 habitantes según lugar de residencia

	BADAJOS	CÁCERES	EXTREMADURA	ESPAÑA
2011	10.760	10.311	10.592	10.126
2012	10.836	10.692	10.783	10.036
2013	10.502	10.367	10.452	9.953
2014	10.693	10.418	10.591	10.160
2015	10.822	10.711	10.781	10.228
2016	10.991	11.074	11.022	10.430
2017	11.741	11.191	11.538	10.449

Fuente: Elaboración propia a partir de la Encuesta de Morbilidad Hospitalaria INE

Unidades: Número de enfermos por 100.000 habitantes

Altas hospitalarias por 100.000 habitantes según lugar de residencia



Estancia media según lugar de residencia

	BADAJOS	CÁCERES	EXTREMADURA	ESPAÑA
2011	6,42	7,53	6,82	6,70
2012	6,42	7,11	6,68	6,68
2013	6,30	6,49	6,37	6,64
2014	6,25	7,21	6,60	6,61
2015	6,29	7,44	6,72	6,66
2016	7,07	6,83	6,98	6,98
2017	7,07	7,73	7,30	7,47

Fuente: Elaboración propia a partir de la Encuesta de Morbilidad Hospitalaria INE

Unidades: Número de días

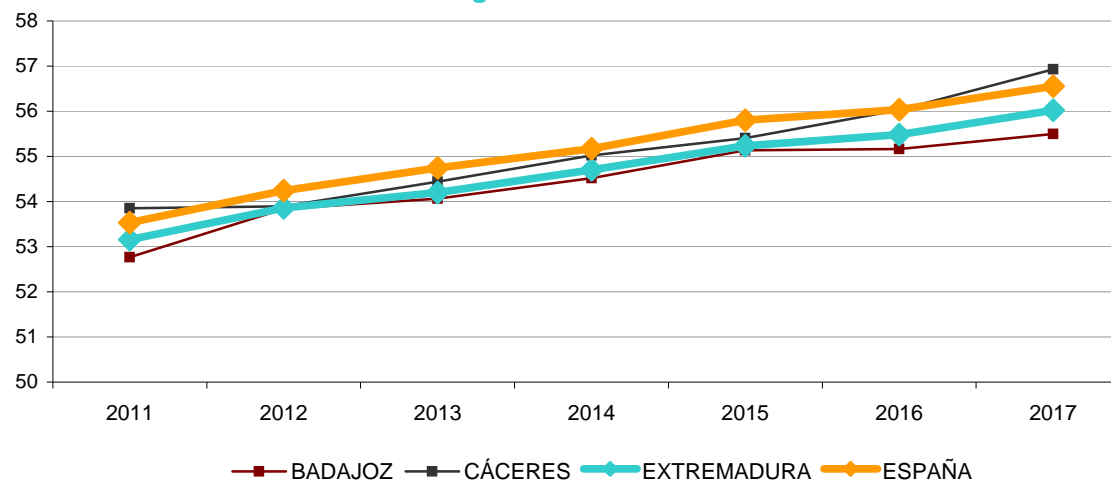
Edad media de enfermos dados de alta según lugar de residencia

	BADAJOS	CÁCERES	EXTREMADURA	ESPAÑA
2011	52,76	53,85	53,16	53,53
2012	53,84	53,89	53,86	54,24
2013	54,06	54,44	54,20	54,74
2014	54,51	55,02	54,70	55,17
2015	55,14	55,40	55,24	55,80
2016	55,16	56,03	55,48	56,03
2017	55,50	56,93	56,02	56,55

Fuente: Elaboración propia a partir de la Encuesta de Morbilidad Hospitalaria INE

Unidades: Número de días

Edad media de enfermos dados de alta según según lugar de residencia



Altas hospitalarias según lugar de residencia y diagnóstico principal

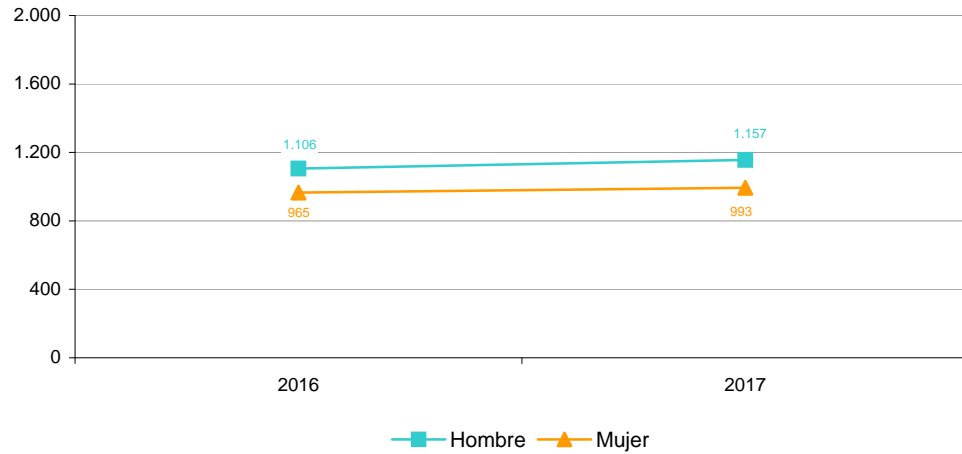
	EXTREMADURA		ESPAÑA	
	2016	2017	2016	2017
Todas las causas	119.154	123.815	4.844.832	4.862.352
0100 CIERTAS ENFERMEDADES INFECCIOSAS Y PARASITARIAS	2.071	2.379	111.417	114.947
0200 NEOPLASIAS	11.191	11.529	460.723	461.404
0300 ENFERMEDADES DE LA SANGRE, DE LOS ÓRGANOS HEMATOPOYÉTICOS Y CIERTOS TRASTORNOS QUE AFECTAN AL MECANISMO INMUNITARIO	1.169	1.143	43.153	42.964
0400 ENFERMEDADES ENDOCRINAS, NUTRICIONALES Y METABÓLICAS	1.790	1.850	83.922	84.933
0500 TRASTORNOS MENTALES Y DE COMPORTAMIENTO	3.267	3.420	116.203	120.029
0600 ENFERMEDADES DEL SISTEMA NERVIOSO	3.213	3.299	117.014	117.084
0700 ENFERMEDADES DEL OJO Y SUS ANEXOS	1.711	1.705	27.654	25.938
0800 ENFERMEDADES DEL OÍDO Y DE LA APÓFISIS MASTOIDES	609	669	22.765	22.906
0900 ENFERMEDADES DEL APARATO CIRCULATORIO	15.327	16.184	603.521	611.691
1000 ENFERMEDADES DEL APARATO RESPIRATORIO	15.157	15.545	586.946	594.745
1100 ENFERMEDADES DEL APARATO DIGESTIVO	14.503	15.213	607.279	604.745
1200 ENFERMEDADES DE LA PIEL Y DEL TEJIDO SUBCUTÁNEO	1.086	1.199	51.926	53.163
1300 ENFERMEDADES DEL APARATO MUSCULOESQUELÉTICO Y DEL TEJIDO CONECTIVO	8.366	8.490	351.518	353.608
1400 ENFERMEDADES DEL APARATO GENITOURINARIO	8.018	8.285	333.148	342.770
1500 COMPLICACIONES DEL EMBARAZO, PARTO Y PUERPERIO	11.259	11.795	475.507	448.738
1600 CIERTAS ENFERMEDADES CON ORIGEN EN EL PERÍODO PERINATAL	1.592	1.688	67.485	67.214
1700 ANOMALÍAS CONGÉNITAS	976	922	36.695	36.611
1800 SINTOMAS, SIGNOS Y HALLAZGOS ANORMALES CLÍNICOS Y DE LABORATORIO, NO CLASIFICADOS EN OTRA PARTE	6.496	6.472	204.167	197.670
1900 LESIONES TRAUMÁTICAS, ENVENENAMIENTOS Y OTRAS CONSECUENCIAS DE CAUSAS EXTERNAS	8.924	9.514	430.059	440.445
2100 FACTORES QUE INFLUYEN EN EL ESTADO DE SALUD Y CONTACTO CON LOS SERVICIOS SANITARIOS	2.350	2.011	102.996	104.720
ALTAS SIN DIAGNÓSTICO	80	502	10.733	16.027

Fuente: Elaboración propia a partir de la Encuesta de Morbilidad Hospitalaria INE

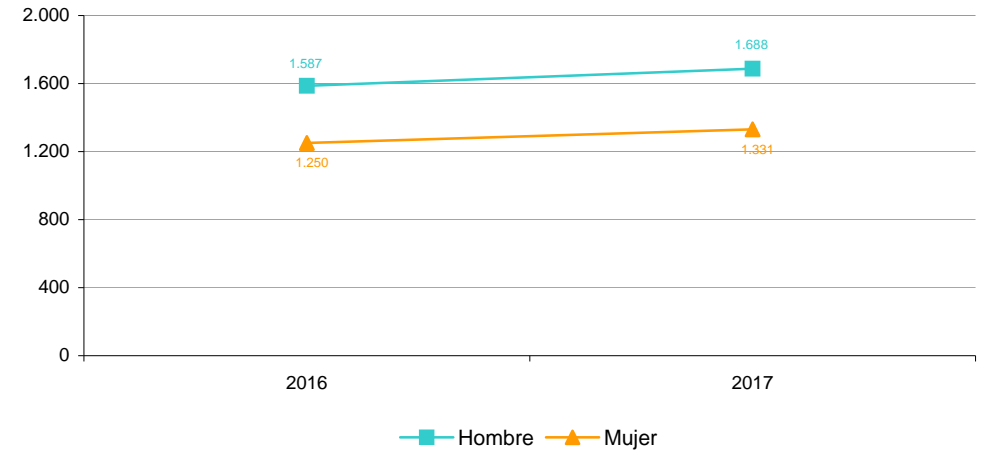
Unidades: Número de enfermos

Altas hospitalarias por 100.000 habitantes por lugar de residencia según sexo y principales grupos de diagnóstico principal

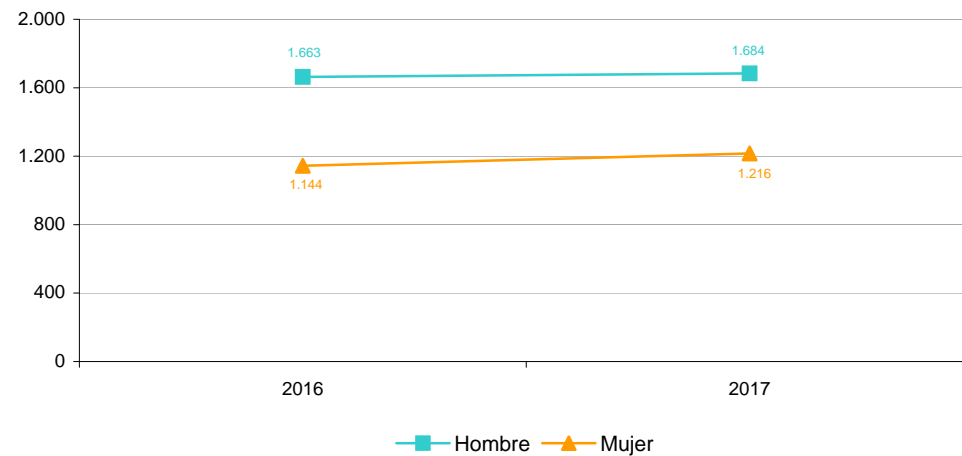
ALTAS HOSPITALARIAS-EXTREMADURA
0200 NEOPLASIAS



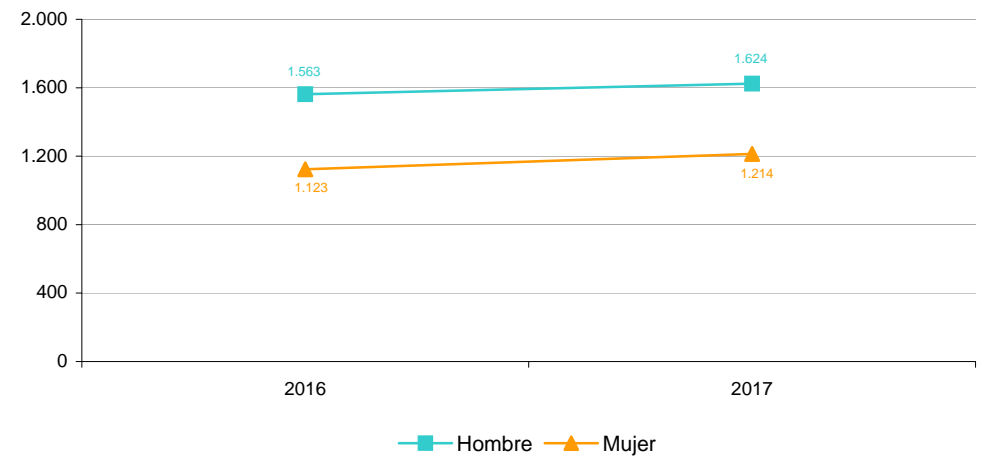
ALTAS HOSPITALARIAS-EXTREMADURA
0900 ENFERMEDADES DEL APARATO CIRCULATORIO



ALTAS HOSPITALARIAS-EXTREMADURA
1000 ENFERMEDADES DEL APARATO RESPIRATORIO



ALTAS HOSPITALARIAS-EXTREMADURA
1100 ENFERMEDADES DEL APARATO DIGESTIVO

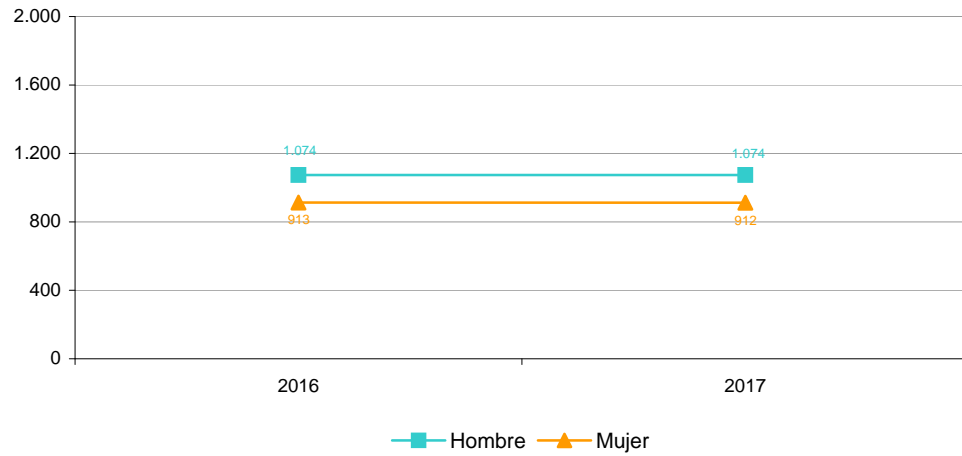


Fuente: Elaboración propia a partir de la Encuesta de Morbilidad Hospitalaria INE

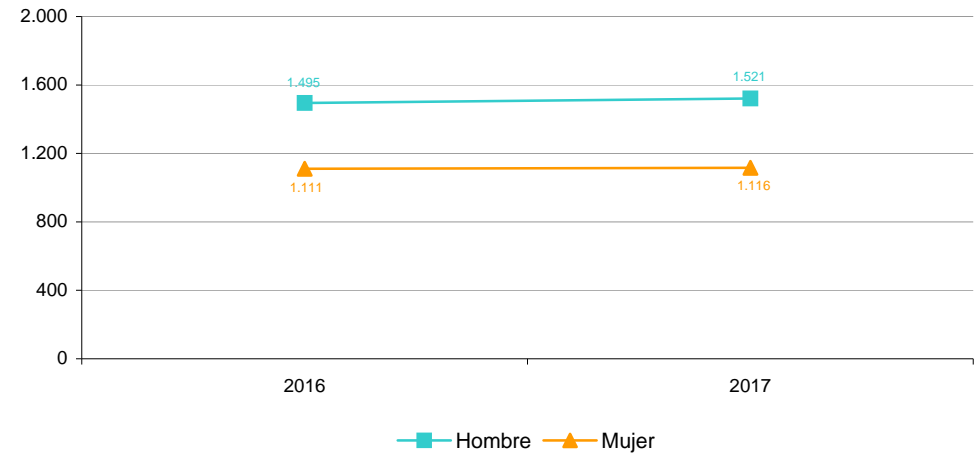
Unidades: Número de enfermos por 100.000 habitantes

Altas hospitalarias por 100.000 habitantes por lugar de residencia según sexo y principales grupos de diagnóstico principal

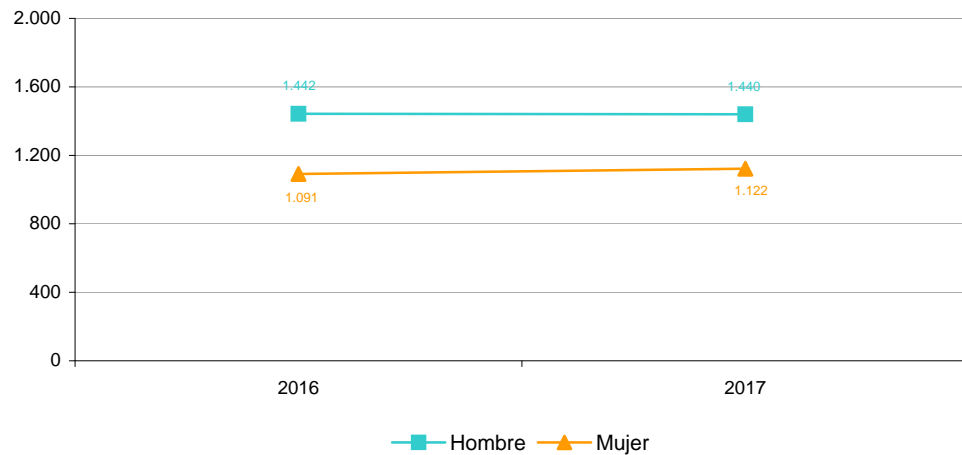
ALTAS HOSPITALARIAS-ESPAÑA
0200 NEOPLASIAS



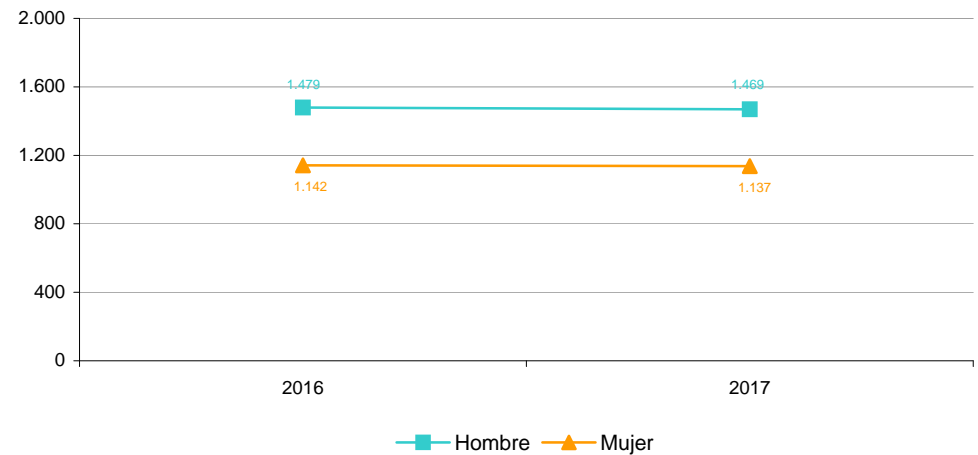
ALTAS HOSPITALARIAS-ESPAÑA
0900 ENFERMEDADES DEL APARATO CIRCULATORIO



ALTAS HOSPITALARIAS-ESPAÑA
1000 ENFERMEDADES DEL APARATO RESPIRATORIO



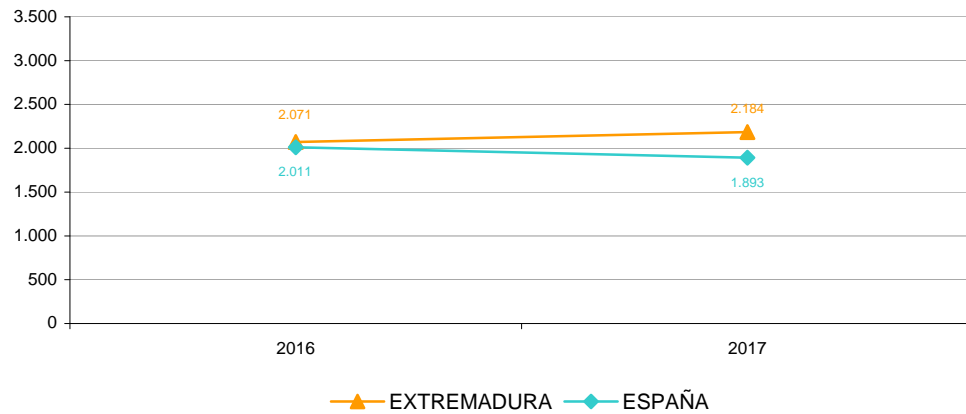
ALTAS HOSPITALARIAS-ESPAÑA
1100 ENFERMEDADES DEL APARATO DIGESTIVO



Fuente: Elaboración propia a partir de la Encuesta de Morbilidad Hospitalaria INE
Unidades: Número de enfermos por 100.000 habitantes

Altas hospitalarias por 100.000 habitantes por lugar de residencia para "1500 COMPLICACIONES DEL EMBARAZO, PARTO Y PUERPERIO"

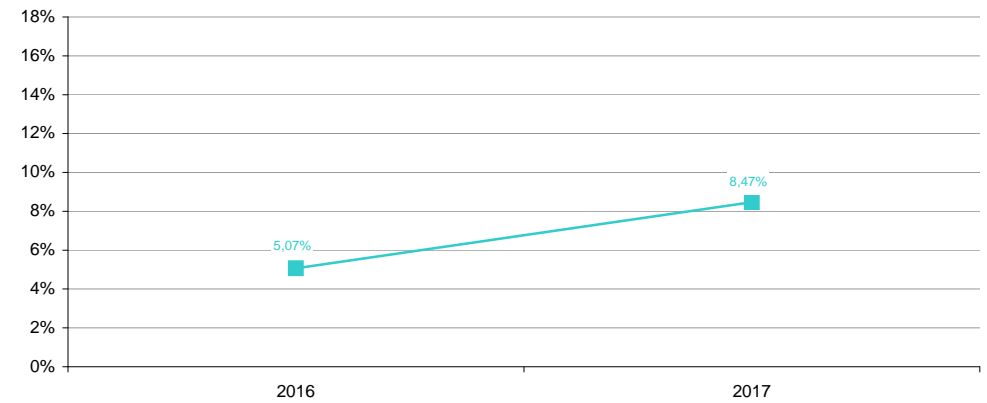
**ALTAS HOSPITALARIAS POR 100.000 HABITANTES
1500 COMPLICACIONES DEL EMBARAZO, PARTO Y PUERPERIO**



Unidades: Número de enfermos por 100.000 habitantes

Altas hospitalarias según lugar de hospitalización diferente a Extremadura y residencia en Extremadura

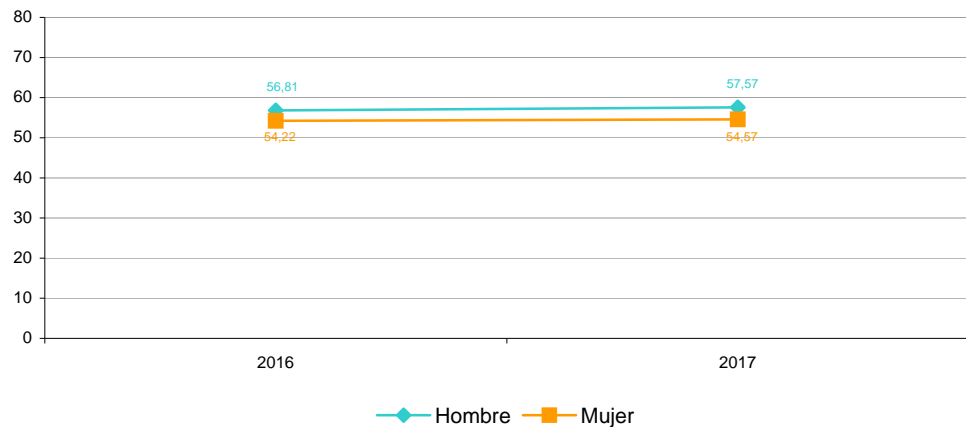
**ALTAS HOSPITALARIAS DE HOSPITALIZACIONES FUERA DE
EXTREMADURA Y RESIDENCIA EN EXTREMADURA**



Unidades: Porcentaje

Edad media de enfermos dados de alta según sexo y lugar de residencia

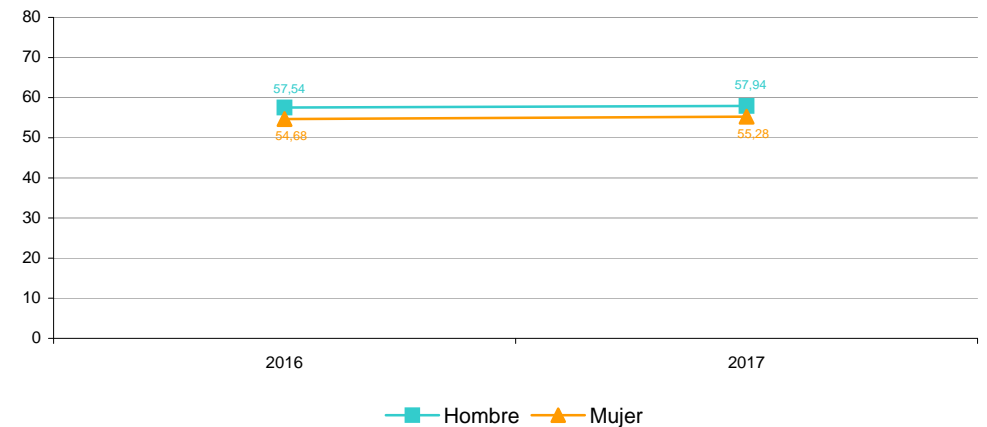
EDAD MEDIA-EXTREMADURA



Unidades: Años

Fuente: Elaboración propia a partir de la Encuesta de Morbilidad Hospitalaria INE

EDAD MEDIA-ESPAÑA

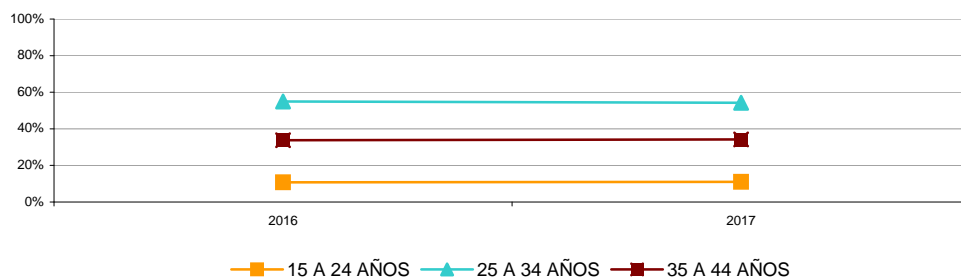


Unidades: Años

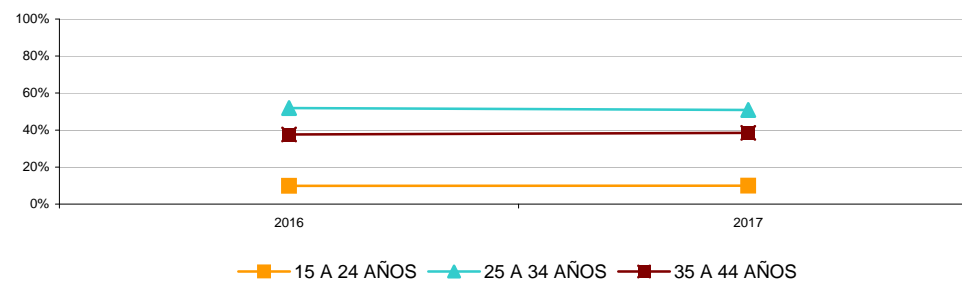
Altas hospitalarias según lugar de residencia y edad para "1500 COMPLICACIONES DEL EMBARAZO, PARTO Y PUERPERIO"

	EXTREMADURA						ESPAÑA					
	MENOR 15 AÑOS	15 A 24 AÑOS	25 A 34 AÑOS	35 A 44 AÑOS	45 A 54 AÑOS	MAYOR 54 AÑOS	MENOR 15 AÑOS	15 A 24 AÑOS	25 A 34 AÑOS	35 A 44 AÑOS	45 A 54 AÑOS	MAYOR 54 AÑOS
2016	0,03%	10,73%	54,93%	33,81%	0,50%	0,04%	0,04%	9,83%	51,89%	37,66%	0,58%	0,00%
2017	0,03%	11,01%	54,21%	34,23%	0,52%	0,04%	0,04%	9,92%	50,88%	38,45%	0,70%	0,00%

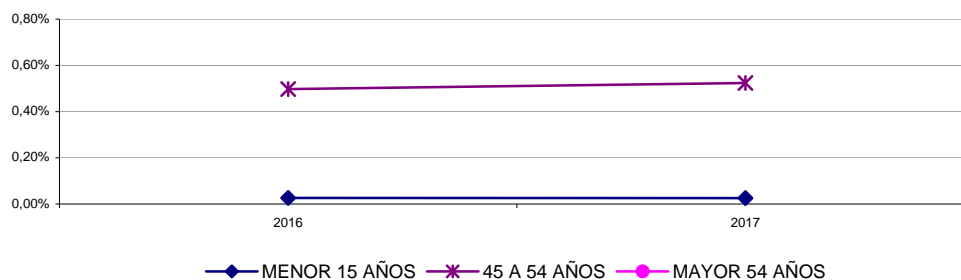
ALTAS HOSPITALARIAS-EXTREMADURA
1500 COMPLICACIONES DEL EMBARAZO, PARTO Y PUERPERIO
(valores centrales de los intervalos de edad)



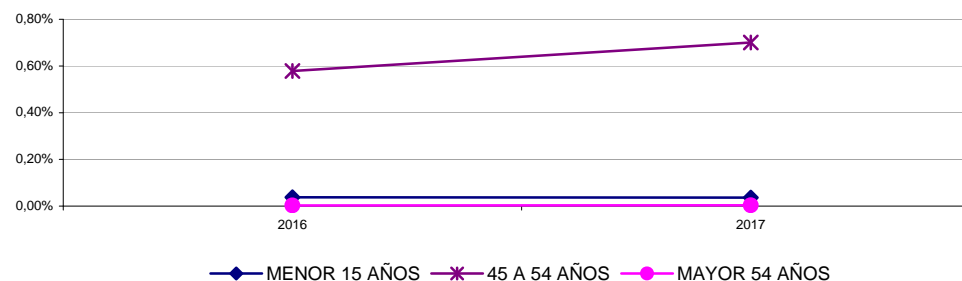
ALTAS HOSPITALARIAS-ESPAÑA
1500 COMPLICACIONES DEL EMBARAZO, PARTO Y PUERPERIO
(valores centrales de los intervalos de edad)



ALTAS HOSPITALARIAS-EXTREMADURA
1500 COMPLICACIONES DEL EMBARAZO, PARTO Y PUERPERIO
(valores extremos de los intervalos de edad)



ALTAS HOSPITALARIAS-ESPAÑA
1500 COMPLICACIONES DEL EMBARAZO, PARTO Y PUERPERIO
(valores extremos de los intervalos de edad)



Altas hospitalarias según lugar de residencia, diagnóstico principal para edad 65 y más años

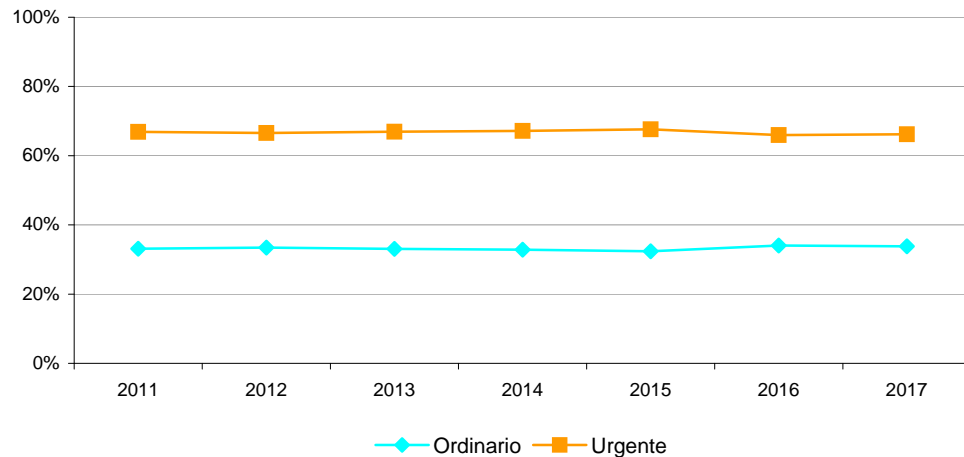
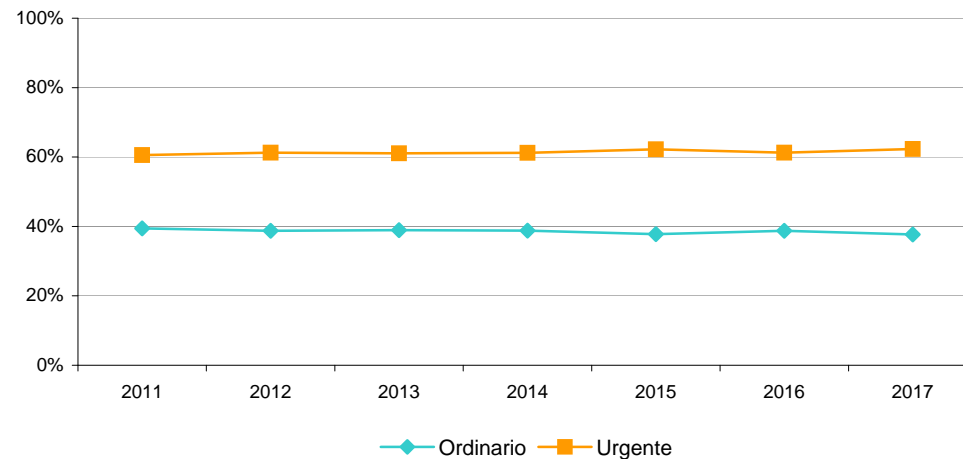
	EXTREMADURA		ESPAÑA	
	2016	2017	2016	2017
Todas las causas	44,06%	44,88%	44,53%	45,27%
0100 CIERTAS ENFERMEDADES INFECCIOSAS Y PARASITARIAS	39,95%	45,89%	48,14%	49,35%
0200 NEOPLASIAS	51,00%	51,18%	52,19%	52,75%
0300 ENFERMEDADES DE LA SANGRE, DE LOS ÓRGANOS HEMATOPOYÉTICOS Y CIERTOS TRASTORNOS QUE AFECTAN AL MECANISMO INMUNITARIO	61,35%	58,86%	57,61%	57,36%
0400 ENFERMEDADES ENDOCRINAS, NUTRICIONALES Y METABÓLICAS	38,41%	41,16%	41,32%	41,49%
0500 TRASTORNOS MENTALES Y DE COMPORTAMIENTO	13,87%	15,52%	19,69%	19,34%
0600 ENFERMEDADES DEL SISTEMA NERVIOSO	39,65%	39,44%	41,07%	41,30%
0700 ENFERMEDADES DEL OJO Y SUS ANEXOS	57,16%	55,18%	44,66%	44,71%
0800 ENFERMEDADES DEL OÍDO Y DE LA APÓFISIS MASTOIDES	20,03%	17,22%	22,45%	22,33%
0900 ENFERMEDADES DEL APARATO CIRCULATORIO	71,58%	71,65%	72,66%	72,55%
1000 ENFERMEDADES DEL APARATO RESPIRATORIO	59,32%	61,86%	58,95%	61,26%
1100 ENFERMEDADES DEL APARATO DIGESTIVO	47,06%	47,24%	44,15%	44,18%
1200 ENFERMEDADES DE LA PIEL Y DEL TEJIDO SUBCUTÁNEO	39,99%	41,08%	40,78%	41,94%
1300 ENFERMEDADES DEL APARATO MUSCULOESQUELÉTICO Y DEL TEJIDO CONECTIVO	39,19%	38,69%	40,62%	41,05%
1400 ENFERMEDADES DEL APARATO GENITOURINARIO	42,37%	43,50%	45,95%	46,52%
1700 ANOMALÍAS CONGÉNITAS	5,51%	5,58%	5,94%	5,68%
1800 SINTOMAS, SIGNOS Y HALLAZGOS ANORMALES CLÍNICOS Y DE LABORATORIO, NO CLASIFICADOS EN OTRA PARTE	48,24%	49,83%	50,21%	50,60%
1900 LESIONES TRAUMÁTICAS, ENVENENAMIENTOS Y OTRAS CONSECUENCIAS DE CAUSAS EXTERNAS	43,68%	45,22%	47,35%	47,07%
2100 FACTORES QUE INFLUYEN EN EL ESTADO DE SALUD Y CONTACTO CON LOS SERVICIOS SANITARIOS	30,48%	29,18%	31,48%	31,55%
ALTAS SIN DIAGNÓSTICO	39,96%	60,27%	47,98%	50,65%

Fuente: Elaboración propia a partir de la Encuesta de Morbilidad Hospitalaria INE

Unidades: Porcentaje

Altas hospitalarias según lugar de residencia y urgencia de ingreso

	EXTREMADURA		ESPAÑA	
	Ordinario	Urgente	Ordinario	Urgente
2011	33,13%	66,87%	39,44%	60,56%
2012	33,46%	66,54%	38,75%	61,25%
2013	33,08%	66,92%	38,95%	61,05%
2014	32,85%	67,15%	38,80%	61,20%
2015	32,36%	67,64%	37,79%	62,21%
2016	34,03%	65,97%	38,76%	61,24%
2017	33,81%	66,19%	37,68%	62,32%

ALTAS HOSPITALARIAS-EXTREMADURA
URGENCIA DE INGRESOALTAS HOSPITALARIAS-ESPAÑA
URGENCIA DE INGRESO

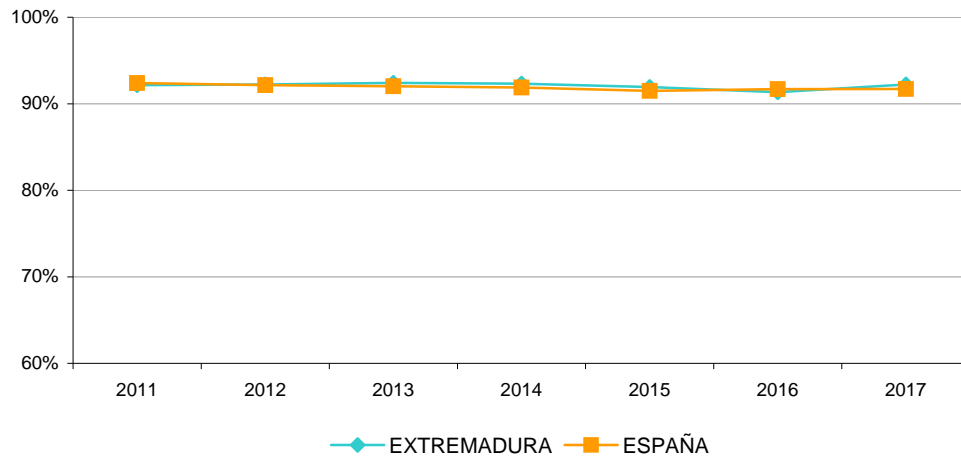
Fuente: Elaboración propia a partir de la Encuesta de Morbilidad Hospitalaria INE

Unidades: Porcentaje

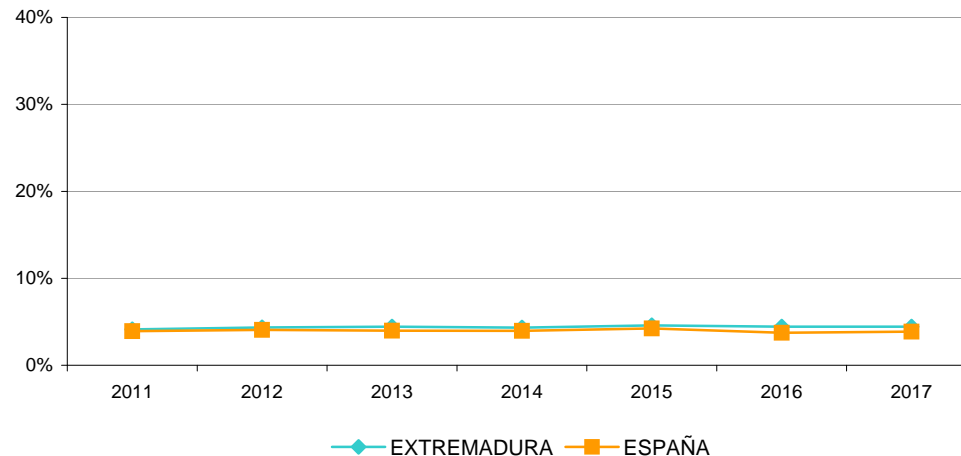
Altas hospitalarias según lugar de residencia y motivo de alta

	EXTREMADURA				ESPAÑA			
	Curación	Traslado a otro centro	Fallecimiento	Otras causas	Curación	Traslado a otro centro	Fallecimiento	Otras causas
2011	92,15%	1,82%	4,13%	1,90%	92,40%	2,12%	3,93%	1,56%
2012	92,23%	1,76%	4,34%	1,66%	92,16%	2,21%	4,06%	1,56%
2013	92,42%	1,76%	4,44%	1,38%	92,02%	2,92%	3,98%	1,07%
2014	92,33%	1,87%	4,33%	1,47%	91,87%	3,09%	3,96%	1,08%
2015	91,93%	2,08%	4,59%	1,40%	91,48%	3,21%	4,24%	1,07%
2016	91,34%	1,94%	4,43%	2,30%	91,70%	3,71%	3,74%	0,86%
2017	92,23%	2,09%	4,43%	1,25%	91,71%	3,63%	3,86%	0,81%

ALTAS HOSPITALARIAS
MOTIVO DE ALTA-Curación



ALTAS HOSPITALARIAS
MOTIVO DE ALTA-Fallecimiento



Fuente: Elaboración propia a partir de la Encuesta de Morbilidad Hospitalaria INE

Unidades: Porcentaje

Estancia media según lugar de residencia y diagnóstico principal

	EXTREMADURA		ESPAÑA	
	2016	2017	2016	2017
Todas las causas	6,98	7,30	6,98	7,47
0100 CIERTAS ENFERMEDADES INFECCIOSAS Y PARASITARIAS	8,64	8,69	9,58	9,61
0200 NEOPLASIAS	7,96	8,04	8,20	8,29
0300 ENFERMEDADES DE LA SANGRE, DE LOS ÓRGANOS HEMATOPOYÉTICOS Y CIERTOS TRASTORNOS QUE AFECTAN AL MECANISMO INMUNITARIO	7,32	7,31	7,42	7,50
0400 ENFERMEDADES ENDOCRINAS, NUTRICIONALES Y METABÓLICAS	6,52	6,61	6,51	6,96
0500 TRASTORNOS MENTALES Y DE COMPORTAMIENTO	34,04	44,72	26,08	36,29
0600 ENFERMEDADES DEL SISTEMA NERVIOSO	7,21	7,75	9,06	9,89
0700 ENFERMEDADES DEL OJO Y SUS ANEXOS	2,73	2,91	3,21	3,28
0800 ENFERMEDADES DEL OÍDO Y DE LA APÓFISIS MASTOIDES	2,73	2,65	2,83	2,77
0900 ENFERMEDADES DEL APARATO CIRCULATORIO	8,36	8,63	8,31	8,76
1000 ENFERMEDADES DEL APARATO RESPIRATORIO	6,94	6,86	7,04	7,16
1100 ENFERMEDADES DEL APARATO DIGESTIVO	5,73	5,64	5,60	5,58
1200 ENFERMEDADES DE LA PIEL Y DEL TEJIDO SUBCUTÁNEO	6,59	7,11	7,98	8,86
1300 ENFERMEDADES DEL APARATO MUSCULOESQUELÉTICO Y DEL TEJIDO CONECTIVO	4,13	4,00	4,88	4,96
1400 ENFERMEDADES DEL APARATO GENITOURINARIO	5,08	4,95	5,00	5,03
1500 COMPLICACIONES DEL EMBARAZO, PARTO Y PUERPERIO	3,44	3,36	3,06	3,07
1600 CIERTAS ENFERMEDADES CON ORIGEN EN EL PERÍODO PERINATAL	8,18	8,48	8,75	8,73
1700 ANOMALÍAS CONGÉNITAS	5,89	4,43	5,20	5,21
1800 SINTOMAS, SIGNOS Y HALLAZGOS ANORMALES CLÍNICOS Y DE LABORATORIO, NO CLASIFICADOS EN OTRA PARTE	5,58	5,28	5,32	5,64
1900 LESIONES TRAUMÁTICAS, ENVENENAMIENTOS Y OTRAS CONSECUENCIAS DE CAUSAS EXTERNAS	6,84	6,94	7,97	8,42
2100 FACTORES QUE INFLUYEN EN EL ESTADO DE SALUD Y CONTACTO CON LOS SERVICIOS SANITARIOS	4,12	4,07	6,50	6,69
ALTAS SIN DIAGNÓSTICO	4,33	5,96	8,67	13,37

Fuente: Elaboración propia a partir de la Encuesta de Morbilidad Hospitalaria INE

Unidades: Número de días

Altas hospitalarias por 100.000 habitantes según provincia de residencia y diagnóstico principal

	BADAJOZ		CÁCERES	
	2016	2017	2016	2017
Todas las causas	10.991	11.741	11.074	11.191
0100 CIERTAS ENFERMEDADES INFECCIOSAS Y PARASITARIAS	198	240	181	190
0200 NEOPLASIAS	1.005	1.040	1.087	1.134
0300 ENFERMEDADES DE LA SANGRE, DE LOS ÓRGANOS HEMATOPOYÉTICOS Y CIERTOS TRASTORNOS QUE AFECTAN AL MECANISMO INMUNITARIO	115	117	96	89
0400 ENFERMEDADES ENDOCRINAS, NUTRICIONALES Y METABÓLICAS	170	172	157	174
0500 TRASTORNOS MENTALES Y DE COMPORTAMIENTO	248	262	395	414
0600 ENFERMEDADES DEL SISTEMA NERVIOSO	342	361	221	216
0700 ENFERMEDADES DEL OJO Y SUS ANEXOS	118	121	227	223
0800 ENFERMEDADES DEL OÍDO Y DE LA APÓFISIS MASTOIDES	55	61	59	64
0900 ENFERMEDADES DEL APARATO CIRCULATORIO	1.438	1.551	1.383	1.435
1000 ENFERMEDADES DEL APARATO RESPIRATORIO	1.432	1.517	1.351	1.333
1100 ENFERMEDADES DEL APARATO DIGESTIVO	1.296	1.400	1.418	1.447
1200 ENFERMEDADES DE LA PIEL Y DEL TEJIDO SUBCUTÁNEO	99	109	102	116
1300 ENFERMEDADES DEL APARATO MUSCULOESQUELÉTICO Y DEL TEJIDO CONECTIVO	806	858	720	678
1400 ENFERMEDADES DEL APARATO GENITOURINARIO	726	777	769	764
1500 COMPLICACIONES DEL EMBARAZO, PARTO Y PUERPERIO	1.109	1.212	927	906
1600 CIERTAS ENFERMEDADES CON ORIGEN EN EL PERÍODO PERINATAL	125	139	185	189
1700 ANOMALÍAS CONGÉNITAS	94	94	84	72
1800 SINTOMAS, SIGNOS Y HALLAZGOS ANORMALES CLÍNICOS Y DE LABORATORIO, NO CLASIFICADOS EN OTRA PARTE	644	663	528	501
1900 LESIONES TRAUMÁTICAS, ENVENENAMIENTOS Y OTRAS CONSECUENCIAS DE CAUSAS EXTERNAS	779	870	905	914
2100 FACTORES QUE INFLUYEN EN EL ESTADO DE SALUD Y CONTACTO CON LOS SERVICIOS SANITARIOS	189	171	265	215
ALTAS SIN DIAGNÓSTICO	4	4	14	120

Fuente: Elaboración propia a partir de la Encuesta de Morbilidad Hospitalaria INE

Unidades: Número de enfermos por 100.000 habitantes