# Afiliación a la Seguridad Social en Extremadura.

## Octubre 2026

ieex
Instituto de Estadística de Extremadura

JUNTA DE EXTREMADURA

**NOTA ACLARATORIA:**

Existen diferencias en el número de afiliados de esta publicación y los datos que facilita el Ministerio de Inclusión, Seguridad Social y Migraciones. Estas diferencias son debidas a que existen personas que están dadas de alta en los registros de la Seguridad Social de más de una provincia (normalmente limítrofes). La Tesorería General de la Seguridad Social la contabiliza una única vez en la provincia dónde tenga mayor antigüedad de alta en la empresa, desde el IEEX se contabilizan todas las personas dadas de alta en empresas extremeñas, independientemente de que estén dadas de alta en alguna otra Comunidad Autónoma.

A partir de enero de 2026 la CNAE que se aplica es la CNAE 2025.

**FUENTE: Instituto de Estadística de Extremadura a partir de datos facilitados por la Tesorería General de la Seguridad Social**. **TGSS**

**Afiliados en alta en Extremadura.** ***424.304***

## 1. Afiliados en alta en Extremadura según sexo y edad

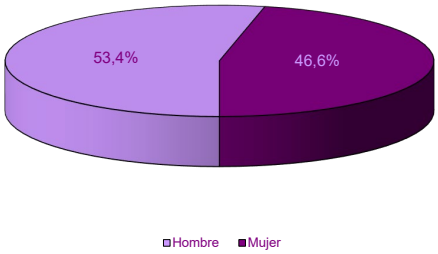


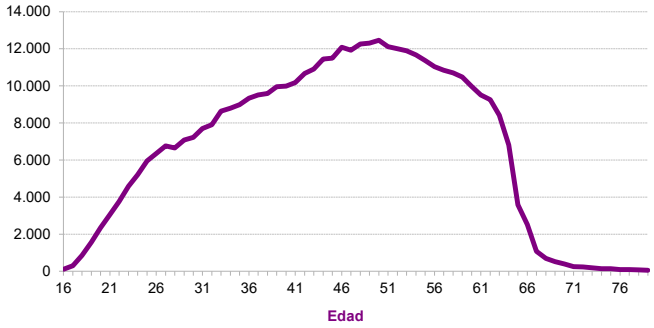


EDAD / SEXO

| | Hombre | Mujer |
|---|---|---|
| 16-20 | 3.399 | 1.777 |
| 21-25 | 12.664 | 9.893 |
| 26-30 | 18.983 | 15.089 |
| 31-35 | 22.023 | 20.009 |
| 36-40 | 25.195 | 23.206 |
| 41-45 | 28.411 | 26.290 |
| 46-50 | 31.706 | 29.337 |
| 51-55 | 31.504 | 27.562 |
| 56-60 | 28.592 | 24.457 |
| 61-65 | 20.274 | 17.306 |
| > 65 | 3.858 | 2.769 |
| No consta | | |
| ***Total*** | ***226.609*** | ***197.695*** |

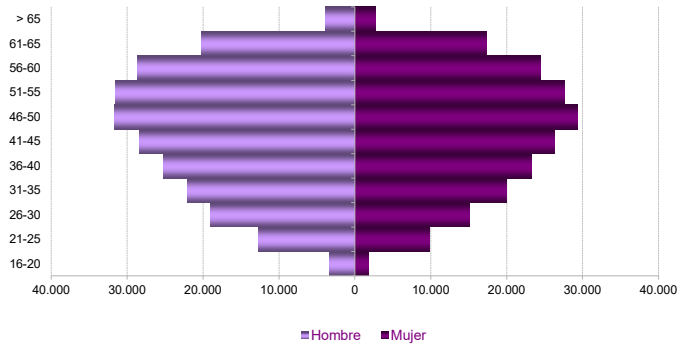


## 2. Afiliados en alta según lugar de residencia y edad

LUGAR DE RESIDENCIA

| | |
|---|---|
| Badajoz | 256.785 |
| Cáceres | 144.300 |
| Otra CA | 22.434 |
| Otro país | 304 |
| No consta | 481 |

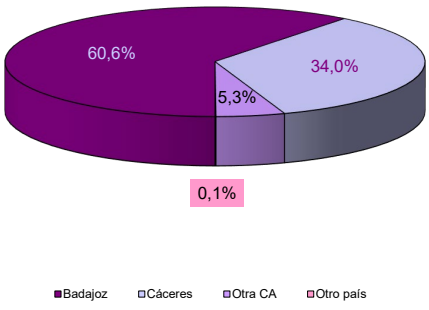


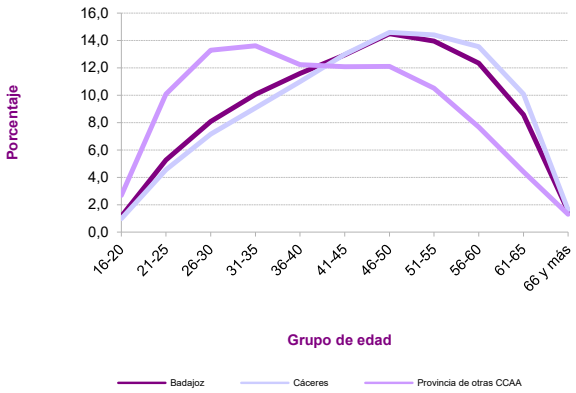

## 3. Afiliados en alta según tamaño del municipio de residencia y edad

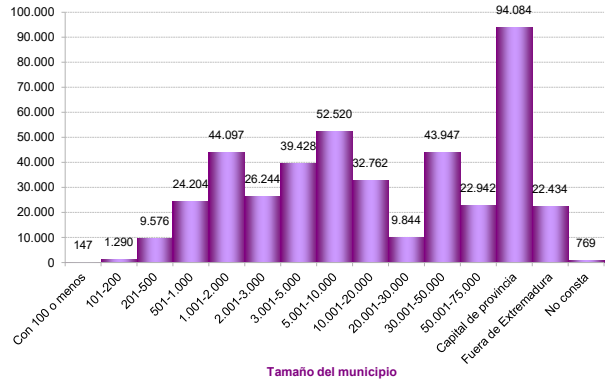


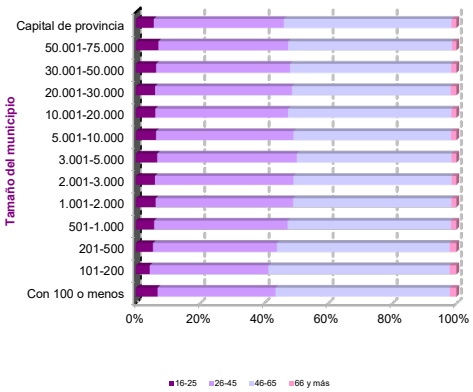


## 4. Afiliados en alta según sexo y nacionalidad

SEXO

| | Hombre | Mujer | Total |
|---|---|---|---|
| Española | 211.260 | 186.227 | **397.487** |
| Extranjera | 15.349 | 11.468 | **26.817** |




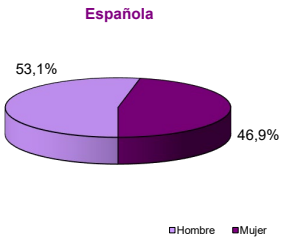


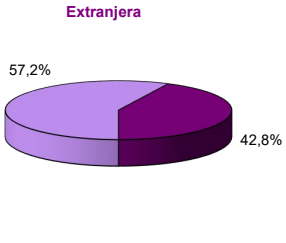


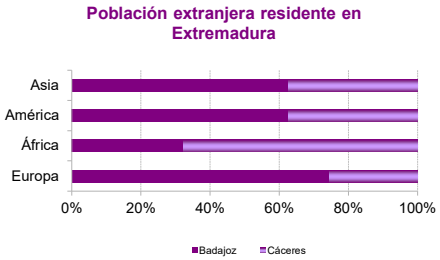


## 5. Afiliados en alta extranjeros según nacionalidad

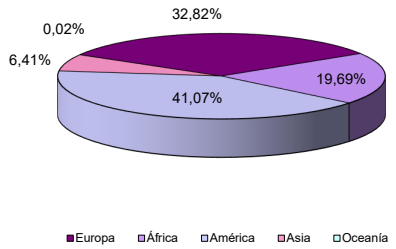


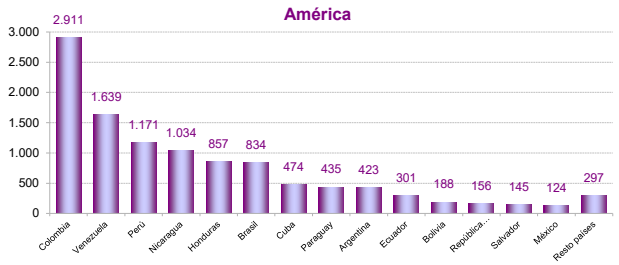


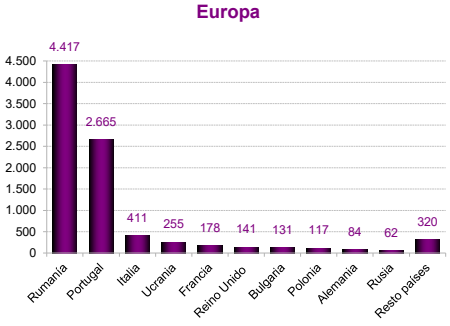


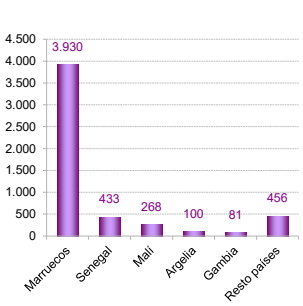


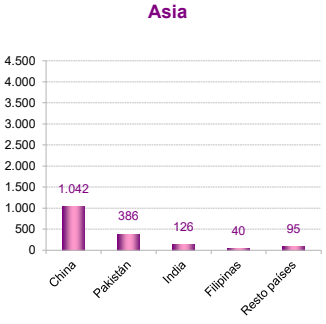

## 6. Afiliados en alta extranjeros según sexo, edad, tamaño de municipio de residencia y principales nacionalidades

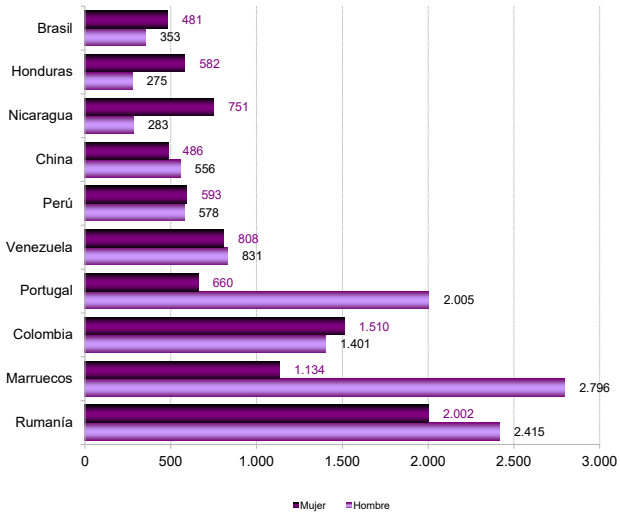


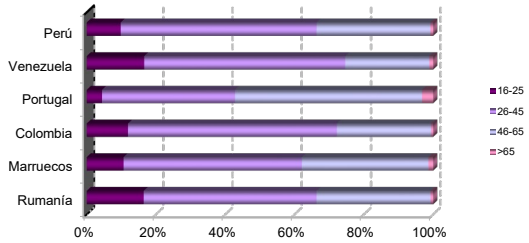


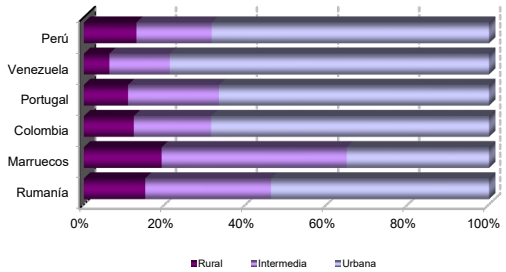


## 7. Afiliados en alta según régimen de afiliación, sexo y edad

SEXO

| | Hombre | Mujer | Total |
|---|---|---|---|
| General | 145.080 | 148.255 | **293.335** |
| Empl. Hogar | 162 | 3.978 | **4.140** |
| Agrario | 27.604 | 17.293 | **44.897** |
| Autónomo | 53.763 | 28.169 | **81.932** |

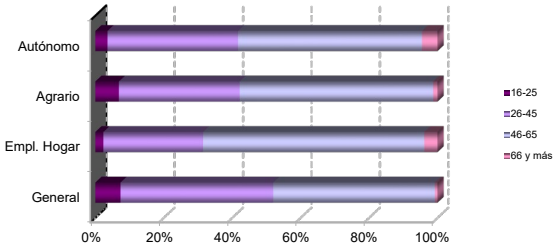


## 8. Afiliados en alta según régimen de afiliación y nacionalidad

NACIONALIDAD

| | Española | Extranjera |
|---|---|---|
| General | 278.241 | 15.094 |
| Empl. Hogar | 2.765 | 1.375 |
| Agrario | 38.263 | 6.634 |
| Autónomo | 78.218 | 3.714 |

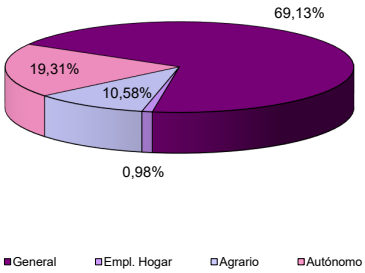


**Españoles**

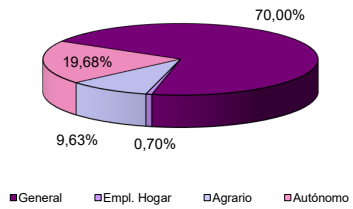


**Extranjeros**

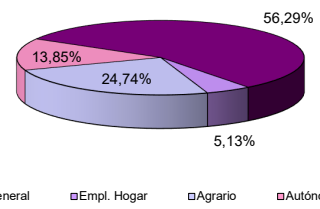

## 9. Afiliados en alta según régimen de afiliación y actividad económica

| CNAE 2025 | RÉGIMEN | |
|---|---|---|
| | General | Autónomo |
| A Agricultura, ganadería, silvicultura y pesca | 46.948 | 16.100 |
| B Industrias extractivas | 637 | 67 |
| C Industria manufacturera | 26.401 | 4.703 |
| D Suministro de energía eléctrica, gas, vapor y aire acondicionado | 1.493 | 77 |
| E Suministro de agua, actividades de saneamiento, gestión de residuos y descontaminación | 4.113 | 41 |
| F Construcción | 20.226 | 9.097 |
| G Comercio al por mayor y al por menor | 37.219 | 16.835 |
| H Transporte y almacenamiento | 11.393 | 3.620 |
| I Hostelería | 21.574 | 7.566 |
| J Actividades de edición, radiodifusión y producción y distribución de contenidos | 877 | 339 |
| K Telecomunicaciones, programación informática, consultoría, infraestructura informática y otros servicios de información | 3.205 | 689 |
| L Actividades financieras y de seguros | 4.456 | 1.330 |
| M Actividades inmobiliarias | 888 | 844 |
| N Actividades profesionales, científicas y técnicas | 11.460 | 5.294 |
| O Actividades administrativas y servicios auxliares | 18.270 | 1.764 |
| P Administración Pública y defensa; Seguridad Social obligatoria | 44.672 | 71 |
| Q Educación | 22.168 | 2.042 |
| R Actividades sanitarias y de servicios sociales | 46.324 | 2.990 |
| S Actividades artísticas, recreativas y de entrenimiento | 4.740 | 1.522 |
| T Otros servicios | 9.740 | 6.939 |
| U Actividades de los hogares como empleadores de personal doméstico y como productores de bienes y servicios para uso propio | 4.316 | 1 |
| V Organismos extraterritoriales | 2 | 1 |
| No consta | 1.250 | 0 |

## 10. Afiliados en alta según sexo, edad de afiliación y actividad económica

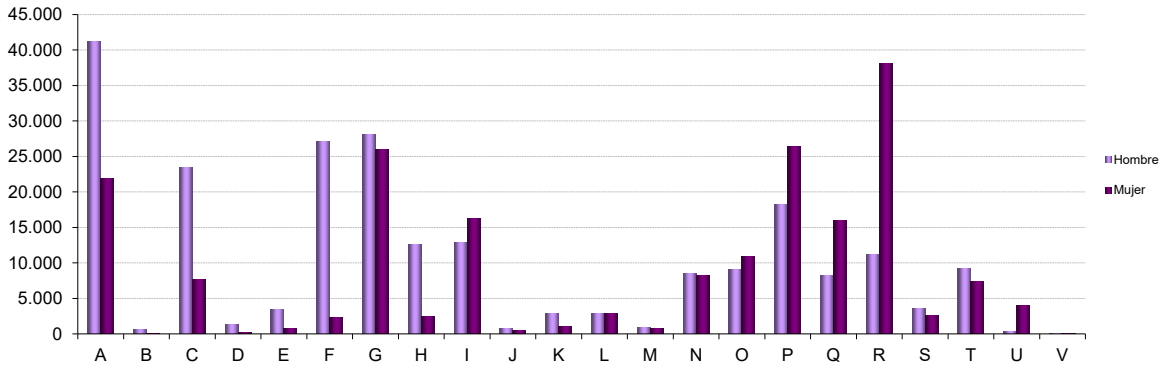


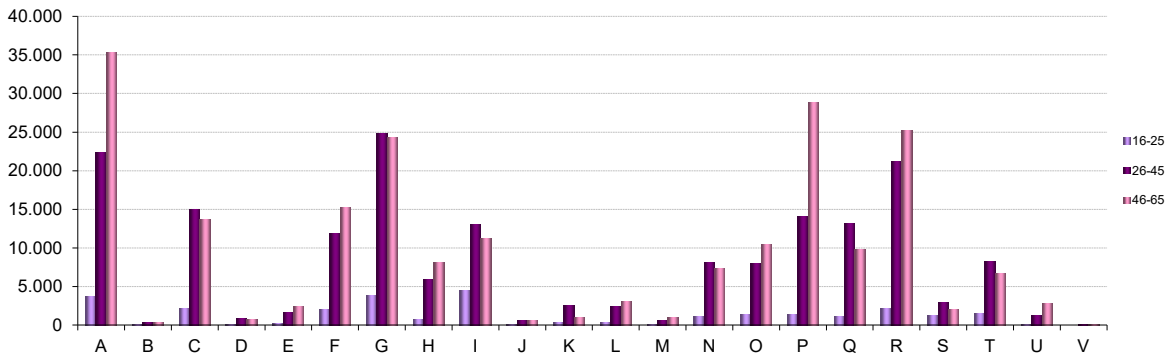


Más información sobre datos municipales en **Tablas excel**