

En el año 2021 se han constituido 1.184 sociedades mercantiles en Extremadura, un 16,8% más en tasa anual (27,7% a nivel nacional). En este mismo periodo se han disuelto 341 sociedades, un 18,8% más que en 2020 (17,1% en España), consecuentemente, el saldo neto (constituidas-disueltas) fue positivo (843), lo que supone un 16% más que en 2020. El número de sociedades que amplian capital fue de 358, 14 más que en 2020 (4,1%).

Sociedades mercantiles

	Extremadura			España		
	Creadas	Disueltas	Saldo	Creadas	Disueltas	Saldo
2021	1.184	341	843	101.134	23.778	77.356
2020	1.014	287	727	79.200	20.300	58.900
Tasa variación	16,8	18,8	16,0	27,7	17,1	31,3

Con respecto a los datos de diciembre se crearon en Extremadura 92 sociedades mercantiles, un 30,8% menos que en el mismo mes de 2020 (9,4% más a nivel nacional). El capital suscrito y desembolsado por las sociedades mercantiles en Extremadura se cifró en 9,7 millones de euros.

De las sociedades mercantiles creadas en este mes, 91 se contituyen como sociedades limitadas y 1 como sociedad anónima. En Badajoz se crearon en este mes 73 sociedades y 19 en Cáceres.

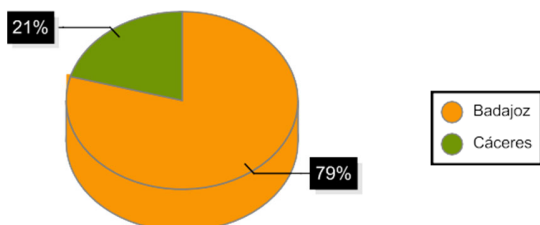
El número de sociedades mercantiles que ampliaron capital fue de 32 un 0% más en tasa anual (10,5% a nivel nacional). De ellas, 20 se localizaron en Badajoz y 12 en Cáceres.

Las sociedades mercantiles disueltas en Extremadura se cifraron en 49 en este mes, un 11,4% más que en diciembre de 2020 (en España un 0,9%). El 91,8% de las disoluciones lo hicieron de forma voluntaria.

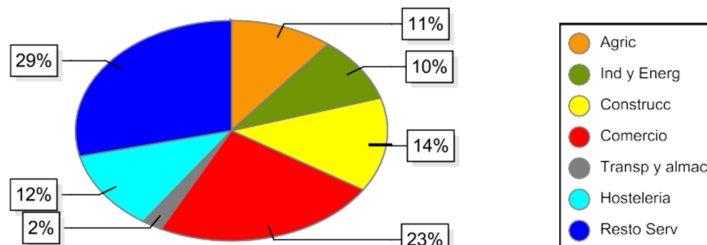
Por actividad económica, el 28,7% de las sociedades mercantiles creadas corresponden a Resto de Servicios (incluye las actividades de la J-U) y el 23,4% a Comercio (en España un 44,8% y 20,5% respectivamente). En cuanto a las sociedades disueltas, en Comercio se registra el 36,4%, en Resto de Servicios un 27,3% y en Construcción un 20,5% (en España un 20,9%, 40,1% y 17,9% en cada caso).

Diciembre	Total	Sociedades mercantiles creadas				Sociedades que amplían capital			
		Número	Tasa var.	Capital	Tasa var.	Número	Tasa var.	Capital	Tasa var.
	<i>España</i>	8.394	9,44	326.055	-56,97	2.655	10,53	1.719.941	-40,17
	<i>Extremadura</i>	92	-30,83	9.686	-39,62	32	0,00	7.182	-56,14
	<i>Badajoz</i>	73	-23,16	8.255	49,87	20	-9,09	6.677	-35,95
	<i>Cáceres</i>	19	-50,00	1.431	-86,41	12	20,00	505	-91,51
Sociedades Anónimas									
	<i>España</i>	40	29,03	24.350	-8,60	123	-5,38	512.314	-59,81
	<i>Extremadura</i>	1	0,00	200	0,00	2	100,00	4.105	584,17
	<i>Badajoz</i>	1	0,00	200	0,00	2	100,00	4.105	584,17
	<i>Cáceres</i>	0	0,00	0	0,00	0	0,00	0	0,00
Sociedades de Responsabilidad Limitada									
	<i>España</i>	8.352	9,33	301.699	-58,73	2.531	11,40	1.207.626	-24,53
	<i>Extremadura</i>	91	-31,58	9.486	-40,86	30	-3,23	3.077	-80,49
	<i>Badajoz</i>	72	-24,21	8.055	46,24	18	-14,29	2.572	-73,82
	<i>Cáceres</i>	19	-50,00	1.431	-86,41	12	20,00	505	-91,51

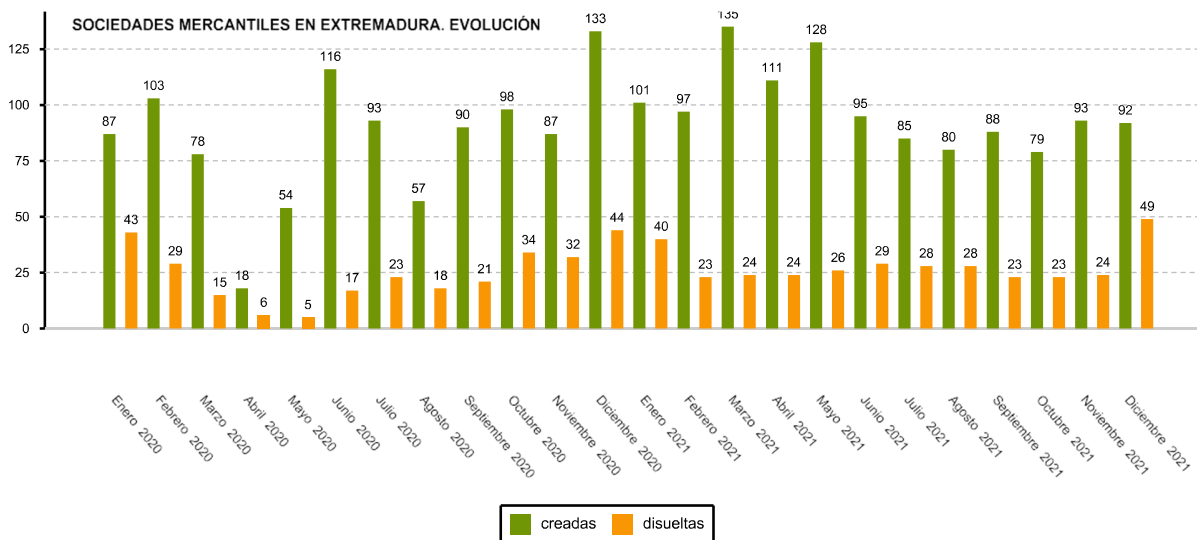
SOCIEDADES CREADAS EN EXTREMADURA



SOCIEDADES MERCANTILES CREADAS POR SECTOR DE ACTIVIDAD



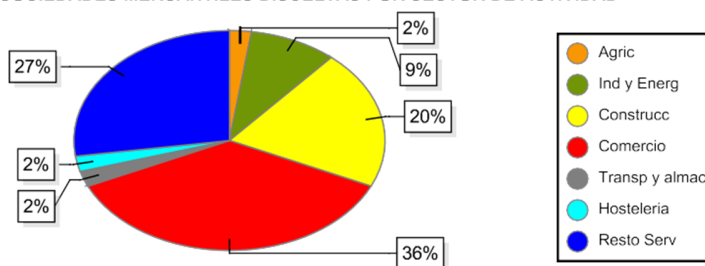
SOCIEDADES MERCANTILES EN EXTREMADURA. EVOLUCIÓN

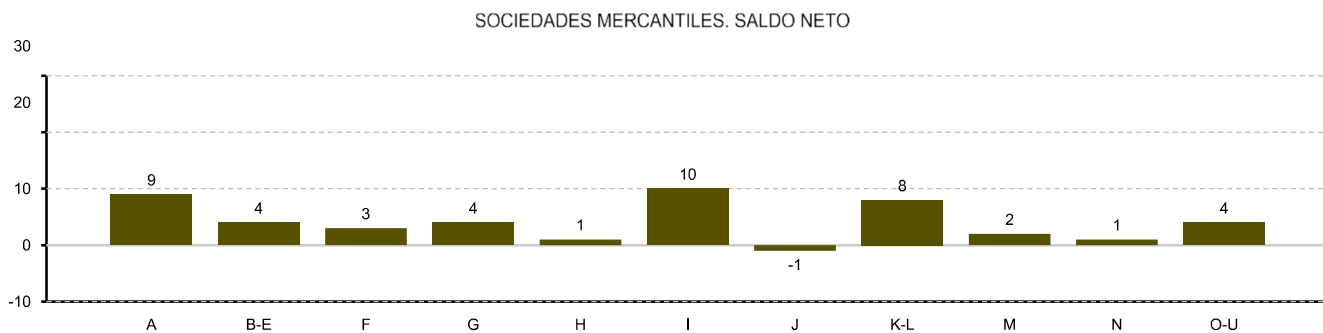


DISUeltas

Diciembre	Número	
	2021	Tasa var.
Total		
España	3.049	0,89
Extremadura	49	11,36
Badajoz	41	28,12
Cáceres	8	-33,33
Voluntaria		
España	2.520	7,23
Extremadura	45	7,14
Badajoz	37	19,35
Cáceres	8	-27,27
Fusion		
España	296	-26,91
Extremadura	2	0,00
Badajoz	2	0,00
Cáceres	0	0,00
Otros motivos		
España	233	-12,73
Extremadura	2	0,00
Badajoz	2	100,00
Cáceres	0	-100,00

SOCIEDADES MERCANTILES DISUeltas POR SECTOR DE ACTIVIDAD





A:Agricultura y pesca B-E:Industria y energía F:Construcción G:Comercio H:Transporte y almacenamiento
I:Hostelería J:Información y comunicaciones K-L:Inmobiliarias, financieras y seguros M:Actividades profesionales
N:Actividades administrativas y servicios auxiliares O-U:Resto servicios

El Instituto de Estadística de Extremadura elabora esta información a partir del tratamiento de los datos suministrados por el INE.