

VIVIENDAS

El número total de viviendas a 1 de enero de 2021 en Extremadura según los datos del Censo fue de 698.505, de éstas, 434.364 (62,2%) eran viviendas principales u hogares¹.

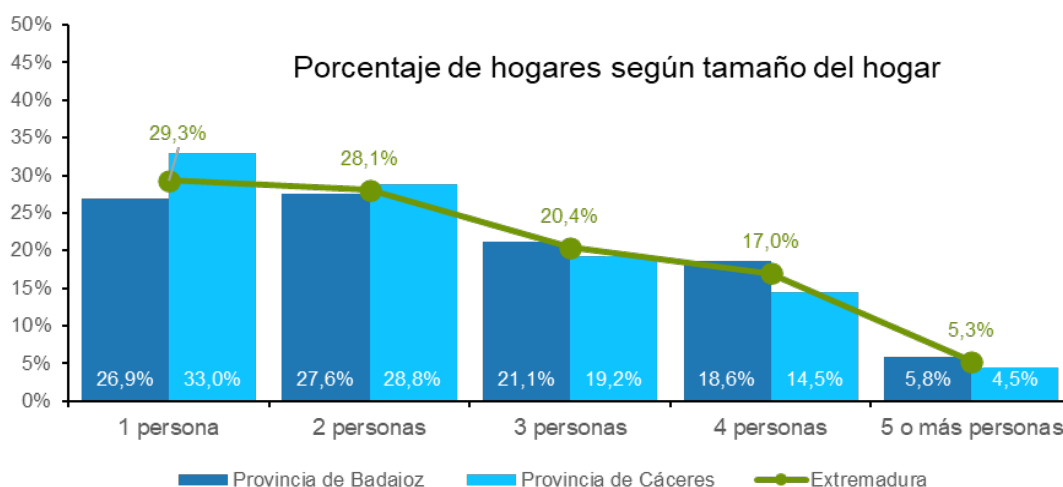
Los municipios en los que hay menos viviendas no principales son Calamonte (15,3%), Torremejía (16,0%), Gadiana (18,3%), Puebla de la Calzada (18,6%) y Arroyo de San Serván (19,2%) en la provincia de Badajoz y Almaraz (17,2%) en la de Cáceres.

Entre 2001 y 2020 se construyó el 21,7% de las viviendas principales y el 15,6% de las no principales. Casi la mitad de las viviendas principales (49,6%) se encuentra en un edificio residencial con una vivienda, mientras que las viviendas no principales, en un edificio con una vivienda está el 68,5%.

HOGARES

El porcentaje de hogares que tenía su vivienda en propiedad fue de 78,8% y en alquiler el 9,1%.

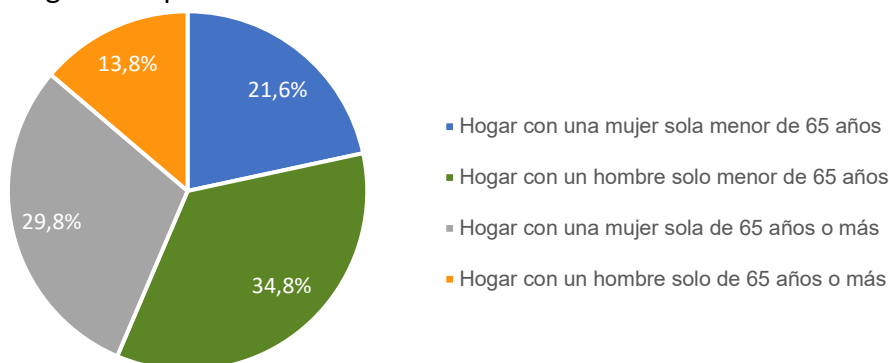
El 29,3% de los hogares eran unipersonales, este es el hogar más frecuente en Extremadura. Este tipo de hogares representan el 33,0% de los hogares en la provincia de Cáceres y el 26,9% en la provincia de Badajoz. En 24 municipios de la provincia de Cáceres el porcentaje de hogares en los que vive una persona supera el 50% del total de hogares, los que tienen mayores porcentajes son Robledillo de Gata (66,7%), Gargüera (65,2%), Toril (64,0%) y Ladrillar (62,1%) mientras que en la provincia de Badajoz únicamente supera el 50% un municipio, Valle de Matamoros (51,3%).



¹ Hogar: grupo humano formado por una o varias personas que residen habitualmente en una vivienda familiar todo el año o la mayor parte del mismo, no teniendo por qué existir necesariamente vínculos familiares entre los miembros del grupo.

El número de hogares ocupado por menores de 65 años que vivían solos representó el 56,4% del total de hogares unipersonales. En este grupo de edad, más hombres que mujeres, mientras que entre los hogares ocupados por mayores de 65 años que vivían solos era más alto el número de mujeres que el de hombres.

Hogares unipersonales. Extremadura

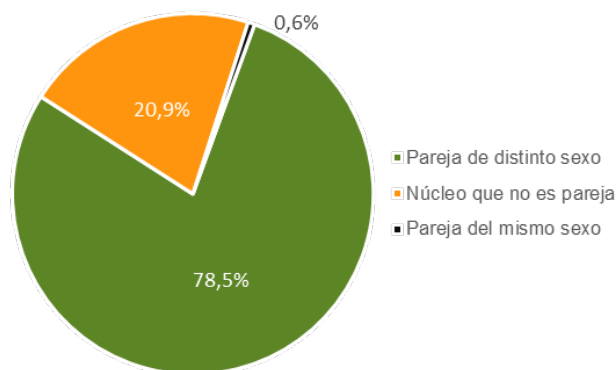


NÚCLEOS

En Extremadura, 104.281 hogares (24,0%) estaban formados por pareja con hijos en donde algún hijo es menor de 25 años y 26.616 (6,1%) correspondieron a hogares formados por un solo progenitor que convive con algún hijo menor de 25 años.

Núcleos según el tipo de pareja. Extremadura

El núcleo² familiar es una unidad jerárquica intermedia entre la persona y el hogar. Según del Censo 2021, en Extremadura había 300.206 núcleos, el 78,5% formado por parejas de distinto sexo, 0,6% por parejas del mismo sexo y el 20,9% son núcleos que no son pareja.



El Instituto de Estadística de Extremadura (IEEX) publica los datos de viviendas, hogares y núcleos del Censo de Población y Viviendas del año 2021 a partir de los datos facilitados por el Instituto Nacional de Estadística (INE). En la publicación se elabora una explotación exhaustiva de las variables básicas que contiene el Censo.

Para un análisis más detallado de los datos la publicación completa se puede descargar en la web del Instituto de Estadística de Extremadura:

<https://www.juntaex.es/ieex>

² Núcleo: constituyen un núcleo familiar un matrimonio o pareja que conviven sin hijos, un matrimonio o pareja que conviven con algún hijo, un padre que convive con algún hijo o una madre que convive con algún hijo. Para formar parte del núcleo familiar de sus padres, los hijos no deben estar emparejados ni tener hijos.