

En noviembre, se alojaron 30.302 viajeros en establecimientos turísticos extrahoteleros de Extremadura (apartamentos, campings, alojamientos rurales y albergues) un 6,52% más que en el mismo mes del año anterior (en España aumentan un 8,33%). El número de pernoctaciones se situó en 63.786, un 13,66% más que en 2022 (a nivel nacional 7,89%).

El turismo rural aumenta interanualmente en viajeros un 5,51% y en pernoctaciones un 17,47% en este mes. La estancia media se sitúa en 2,19 días, produciéndose una tasa interanual del 11,17%.

El número de viajeros que se han alojado en cámpines en Extremadura disminuye respecto al mismo mes de 2022 un 15,55% y las pernoctaciones un 7,56%. La estancia media alcanza 2,38 días, un 9,68% más que en octubre de 2022.

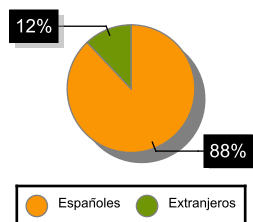
En los apartamentos turísticos extremeños aumenta el número de viajeros un 14,56% y las pernoctaciones un 16,04%. La estancia media aumenta un 1,03% en este mes.

Se alojaron en albergues 414 personas y se produjeron 621 pernoctaciones. La estancia media se sitúa en 1,5 días.

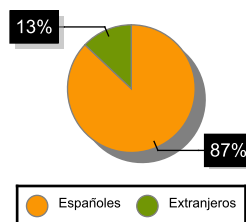
ALOJAMIENTOS TURISMO RURAL

| | Total | | Residentes en España | | Residentes en el extranjero | |
|-----------------------|---------|------------------------|----------------------|------------------------|-----------------------------|------------------------|
| | Número | Variación Interanual % | Número | Variación Interanual % | Número | Variación Interanual % |
| Viajeros | | | | | | |
| España | 258.821 | 3,12 | 223.792 | 1,56 | 35.028 | 14,34 |
| Extremadura | 15.383 | 5,51 | 13.528 | 0,98 | 1.856 | 57,02 |
| Pernoctaciones | | | | | | |
| España | 591.996 | 4,92 | 473.032 | 2,10 | 118.964 | 17,86 |
| Extremadura | 33.707 | 17,47 | 29.346 | 13,64 | 4.361 | 51,90 |
| Estancia media | | | | | | |
| España | 2,29 | 1,78 | | | | |
| Extremadura | 2,19 | 11,17 | | | | |

VIAJEROS EXTREMADURA



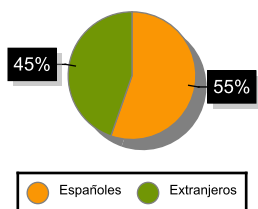
PERNOCTACIONES EXTREMADURA



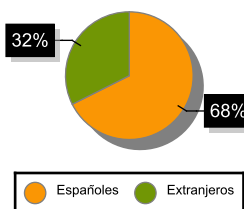
ACAMPAMENTOS TURÍSTICOS

| | Total | | Residentes en España | | Residentes en el extranjero | |
|-----------------------|-----------|------------------------|----------------------|------------------------|-----------------------------|------------------------|
| | Número | Variación Interanual % | Número | Variación Interanual % | Número | Variación Interanual % |
| Viajeros | | | | | | |
| España | 252.768 | 14,33 | 143.641 | 9,87 | 109.127 | 20,78 |
| Extremadura | 2.124 | -15,55 | 1.176 | -31,91 | 948 | 20,30 |
| Pernoctaciones | | | | | | |
| España | 1.415.166 | 13,24 | 480.583 | 13,33 | 934.583 | 13,19 |
| Extremadura | 5.053 | -7,56 | 3.416 | -14,30 | 1.637 | 10,61 |
| Estancia media | | | | | | |
| España | 5,60 | -0,88 | | | | |
| Extremadura | 2,38 | 9,68 | | | | |

VIAJEROS EXTREMADURA



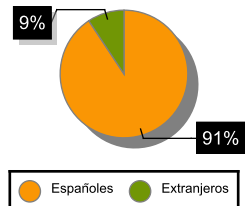
PERNOCTACIONES EXTREMADURA



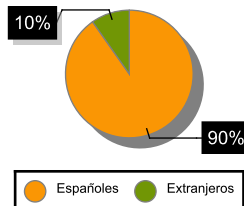
APARTAMENTOS TURÍSTICOS

| | Total | | Residentes en España | | Residentes en el extranjero | |
|-----------------------|-----------|------------------------|----------------------|------------------------|-----------------------------|------------------------|
| | Número | Variación Interanual % | Número | Variación Interanual % | Número | Variación Interanual % |
| Viajeros | | | | | | |
| España | 727.579 | 8,01 | 259.173 | 7,82 | 468.406 | 8,12 |
| Extremadura | 12.381 | 14,56 | 11.229 | 14,07 | 1.152 | 19,75 |
| Pernoctaciones | | | | | | |
| España | 4.050.882 | 6,38 | 833.306 | 0,77 | 3.217.576 | 7,94 |
| Extremadura | 24.405 | 16,04 | 22.021 | 14,51 | 2.383 | 32,39 |
| Estancia media | | | | | | |
| España | 5,57 | -1,42 | | | | |
| Extremadura | 1,97 | 1,03 | | | | |

VIAJEROS EXTREMADURA



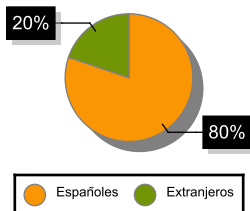
PERNOCTACIONES EXTREMADURA



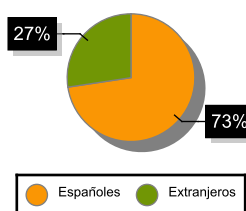
ALBERGUES

| | Total | | Residentes en España | | Residentes en el extranjero | |
|-----------------------|---------|------------------------|----------------------|------------------------|-----------------------------|------------------------|
| | Número | Variación Interanual % | Número | Variación Interanual % | Número | Variación Interanual % |
| Viajeros | | | | | | |
| España | 176.509 | 9,51 | 73.553 | -1,22 | 102.956 | 18,72 |
| Extremadura | 414 | -24,18 | 332 | -32,66 | 82 | 54,72 |
| Pernoctaciones | | | | | | |
| España | 361.415 | 10,17 | 141.966 | -3,05 | 219.449 | 20,83 |
| Extremadura | 621 | -33,01 | 451 | -47,98 | 170 | 183,33 |
| Estancia media | | | | | | |
| España | 2,05 | 0,49 | | | | |
| Extremadura | 1,50 | -11,76 | | | | |

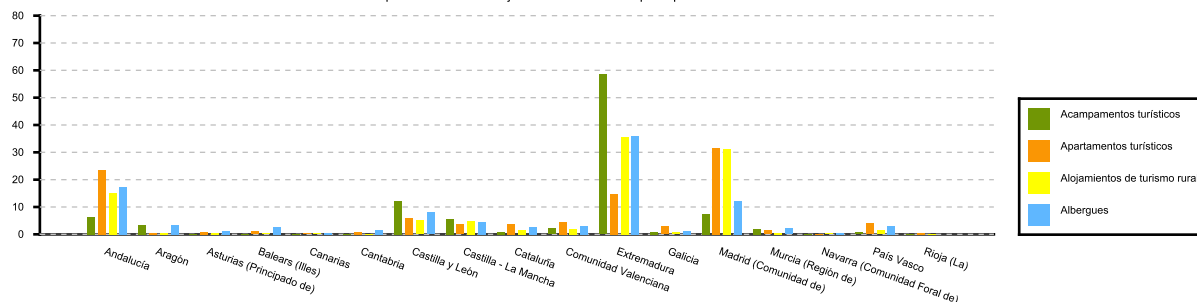
VIAJEROS EXTREMADURA



PERNOCTACIONES EXTREMADURA



Distribución porcentual de los viajeros residentes en España por CCAA con destino Extremadura



Distribución porcentual de las pernoctaciones de los residentes en España por CCAA con destino Extremadura

