

En diciembre, se alojaron 36.183 viajeros en establecimientos turísticos extrahoteleros de Extremadura (apartamentos, campings, alojamientos rurales y albergues) un 23,67% más que en el mismo mes del año anterior (en España aumentan un 11,73%). El número de pernoctaciones se situó en 86.573, un 28,33% más que en 2022 (a nivel nacional 9,79%).

El turismo rural aumenta interanualmente en viajeros un 13,88% y en pernoctaciones un 19,76% en este mes. La estancia media se sitúa en 2,51 días, produciéndose una tasa interanual del 5,02%.

El número de viajeros que se han alojado en cámpines en Extremadura aumenta respecto al mismo mes de 2022 un 72,02% y las pernoctaciones un 66,32%. La estancia media alcanza 2,2 días, un 3,08% menos que en diciembre de 2022.

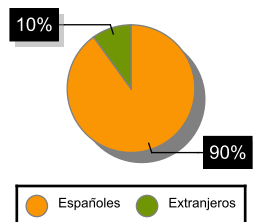
En los apartamentos turísticos extremeños aumenta el número de viajeros un 25,11% y las pernoctaciones un 30,98%. La estancia media aumenta un 4,52% en este mes.

Se alojaron en albergues 635 personas y se produjeron 1.179 pernoctaciones. La estancia media se sitúa en 1,86 días.

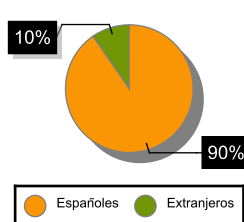
ALOJAMIENTOS TURISMO RURAL

	Total		Residentes en España		Residentes en el extranjero	
	Número	Variación Interanual %	Número	Variación Interanual %	Número	Variación Interanual %
Viajeros						
España	344.727	9,67	313.081	9,04	31.645	16,32
Extremadura	17.521	13,88	15.775	7,71	1.747	136,40
Pernoctaciones						
España	921.394	15,12	819.153	15,67	102.241	10,89
Extremadura	44.002	19,76	39.760	12,77	4.242	186,23
Estancia media						
España	2,67	4,71				
Extremadura	2,51	5,02				

VIAJEROS EXTREMADURA



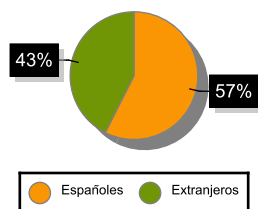
PERNOCTACIONES EXTREMADURA



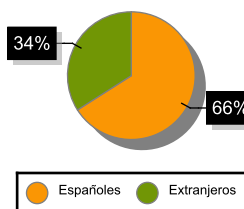
ACAMPAMENTOS TURÍSTICOS

	Total		Residentes en España		Residentes en el extranjero	
	Número	Variación Interanual %	Número	Variación Interanual %	Número	Variación Interanual %
Viajeros						
España	238.952	11,49	151.086	6,30	87.866	21,70
Extremadura	2.465	72,02	1.416	5,20	1.049	1.105,75
Pernoctaciones						
España	1.477.197	9,33	507.770	9,37	969.427	9,31
Extremadura	5.417	66,32	3.574	13,39	1.843	1.655,24
Estancia media						
España	6,18	-1,90				
Extremadura	2,20	-3,08				

VIAJEROS EXTREMADURA



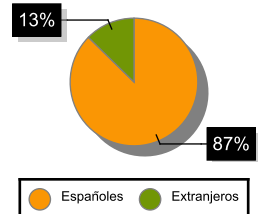
PERNOCTACIONES EXTREMADURA



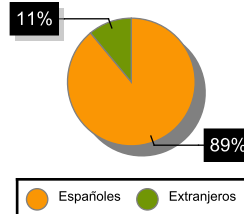
APARTAMENTOS TURÍSTICOS

	Total		Residentes en España		Residentes en el extranjero	
	Número	Variación Interanual %	Número	Variación Interanual %	Número	Variación Interanual %
Viajeros						
España	828.754	11,21	362.946	10,43	465.808	11,83
Extremadura	15.562	25,11	13.592	24,98	1.970	25,96
Pernoctaciones						
España	4.310.446	8,27	1.155.314	3,16	3.155.132	10,26
Extremadura	35.975	30,98	32.006	32,80	3.969	17,95
Estancia media						
España	5,20	-2,62				
Extremadura	2,31	4,52				

VIAJEROS EXTREMADURA



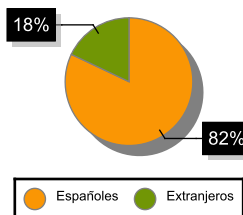
PERNOCTACIONES EXTREMADURA



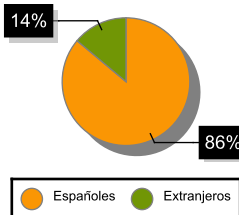
ALBERGUES

	Total		Residentes en España		Residentes en el extranjero	
	Número	Variación Interanual %	Número	Variación Interanual %	Número	Variación Interanual %
Viajeros						
España	163.418	19,72	80.028	12,69	83.390	27,35
Extremadura	635		521		114	
Pernoctaciones						
España	349.069	17,87	168.163	13,38	180.906	22,39
Extremadura	1.179		1.015		164	
Estancia media						
España	2,14	-1,38				
Extremadura	1,86					

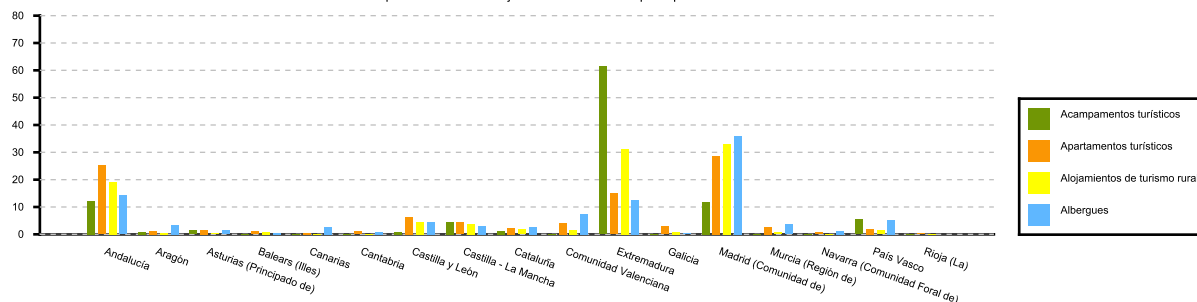
VIAJEROS EXTREMADURA



PERNOCTACIONES EXTREMADURA



Distribución porcentual de los viajeros residentes en España por CCAA con destino Extremadura



Distribución porcentual de las pernoctaciones de los residentes en España por CCAA con destino Extremadura

