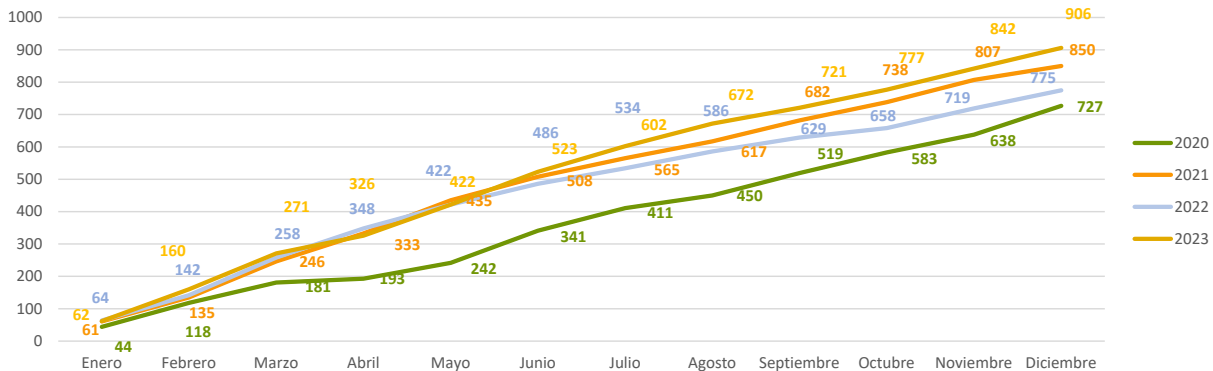


En el año 2023 se han constituido 1.232 sociedades mercantiles en Extremadura, un 10,6% más en tasa anual (10,9% a nivel nacional). En este mismo periodo se han disuelto 326 sociedades, un -3,8% menos que en 2022 (-5% en España), consecuentemente, el saldo neto (constituidas-disueltas) fue positivo (906), lo que supone un 16,9% más que en el mismo periodo del año anterior. El número de sociedades que amplían capital fue de 408, suponiendo 57 más que en el mismo periodo de 2022 (16,2%).

Sociedades mercantiles

	Extremadura			España		
	Creadas	Disueltas	Saldo	Creadas	Disueltas	Saldo
2023	1.232	326	906	109.872	24.926	84.946
2022	1.114	339	775	99.116	26.238	72.878
2021	1.184	334	850	101.204	23.933	77.271
2020	1.014	287	727	79.200	20.300	58.900
Tv(23/22)	10,6	-3,8	16,9	10,9	-5,0	16,6

**EVOLUCIÓN MENSUAL DEL SALDO ACUMULADO**



Con respecto a los datos de diciembre se crearon en Extremadura 104 sociedades mercantiles, un 9,5% más que en el mismo mes de 2022 (3,7% menos a nivel nacional). El capital suscrito y desembolsado por las sociedades mercantiles en Extremadura se cifró en 3,1 millones de euros.

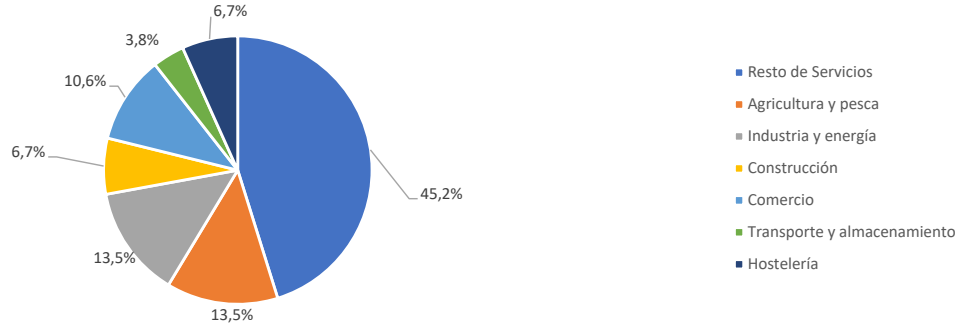
De las sociedades mercantiles creadas en este mes, 104 se contituyen como sociedades limitadas y ninguna como sociedad anónima. En Badajoz se crearon en este mes 75 sociedades y 29 en Cáceres.

El número de sociedades mercantiles que ampliaron capital fue de 31 un 26,2% menos en tasa anual (-15,7% a nivel nacional). De ellas, 24 se localizaron en Badajoz y 7 en Cáceres.

Diciembre	Total	Sociedades mercantiles creadas				Sociedades que amplían capital			
		Número	Tasa var.	Capital (Miles €)	Tasa var.	Número	Tasa var.	Capital (Miles €)	Tasa var.
<b>España</b>		7.957	-3,7	692.274	31,1	2.155	-15,7	1.665.487	-31,0
<b>Extremadura</b>		104	9,5	3.106	-69,9	31	-26,2	19.599	-32,2
<b>Badajoz</b>		75	7,1	2.084	-78,3	24	-22,6	15.463	-28,5
<b>Cáceres</b>		29	16,0	1.022	46,4	7	-36,4	4.136	-43,1
<b>Sociedades Anónimas</b>									
<b>España</b>		24	-38,5	14.934	-37,4	87	-32,0	273.009	-4,0
<b>Extremadura</b>		0	-	0	-	1	-66,7	8.640	3956,3
<b>Badajoz</b>		0	-	0	-	1	-66,7	8.640	3956,3
<b>Cáceres</b>		0	-	0	-	0	-	0	-
<b>Sociedades de Responsabilidad Limitada</b>									
<b>España</b>		7.931	-3,6	677.336	35,0	2.068	-14,8	1.392.478	-34,5
<b>Extremadura</b>		104	9,5	3.106	-69,9	30	-23,1	10.959	-61,8
<b>Badajoz</b>		75	7,1	2.084	-78,3	23	-17,9	6.823	-68,1
<b>Cáceres</b>		29	16,0	1.022	46,4	7	-36,4	4.136	-43,1

**SOCIEDADES MERCANTILES CREADAS POR SECTOR DE ACTIVIDAD. DICIEMBRE 2023**

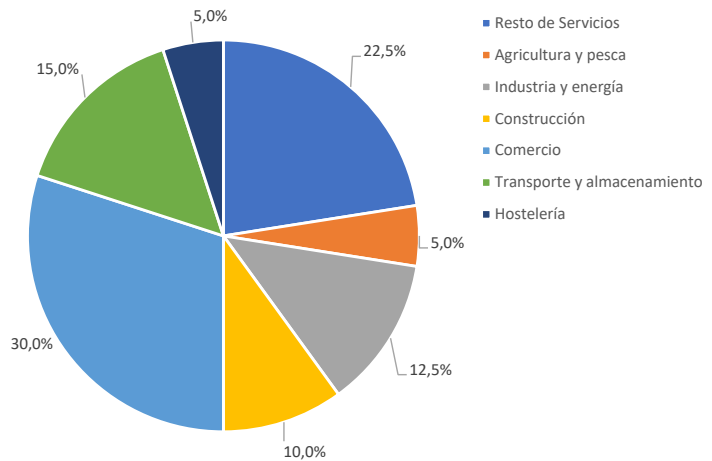
Por actividad económica, el 45,2% de las sociedades mercantiles creadas corresponden a Resto de Servicios (incluye las actividades de información y comunicaciones; inmobiliarias, financieras y seguros; actividades profesionales; actividades administrativas y servicios auxiliares y resto servicios), el 13,5% a Agricultura y pesca y el 13,5% a Industria y energía (en España un 45,3%, 2,5% y 6,3% respectivamente).



Las sociedades mercantiles disueltas en Extremadura se cifraron en 40 en este mes, un 2,6% más que en diciembre de 2022 (en España un -17,8%). El 87,5% de las disoluciones lo hicieron de forma voluntaria.

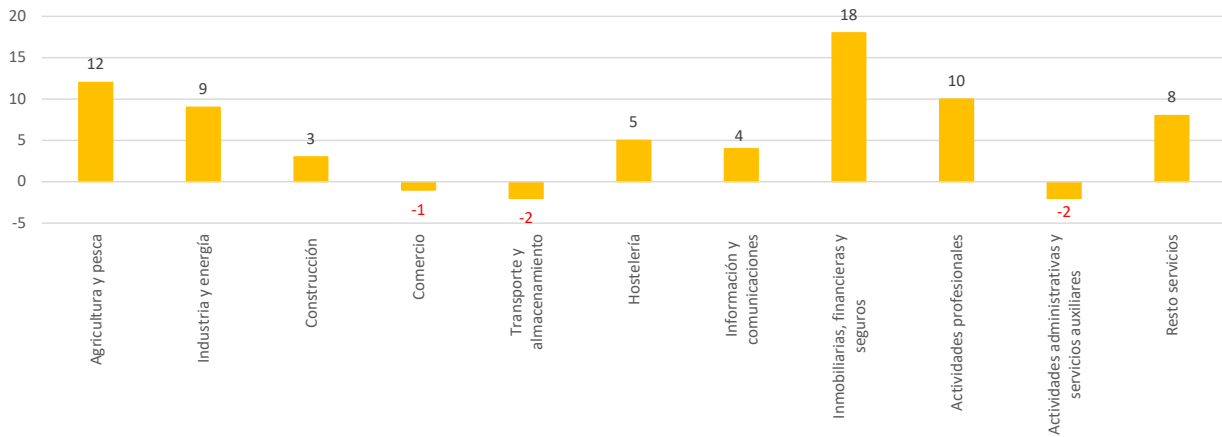
Diciembre	DISUeltas	
	Número	Tasa var.
<b>Total</b>	<b>2021</b>	
<i>España</i>	2.669	-17,8
<i>Extremadura</i>	40	2,6
<i>Badajoz</i>	34	13,3
<i>Cáceres</i>	6	-33,3
<b>Voluntaria</b>		
<i>España</i>	2.315	-17,8
<i>Extremadura</i>	35	2,9
<i>Badajoz</i>	29	16,0
<i>Cáceres</i>	6	-33,3
<b>Fusión</b>		
<i>España</i>	176	-29,3
<i>Extremadura</i>	3	0,0
<i>Badajoz</i>	3	0,0
<i>Cáceres</i>	0	-
<b>Otros motivos</b>		
<i>España</i>	178	-2,2
<i>Extremadura</i>	2	0,0
<i>Badajoz</i>	2	0,0
<i>Cáceres</i>	0	-

**SOCIEDADES MERCANTILES DISUeltas POR SECTOR DE ACTIVIDAD. DICIEMBRE 2023**

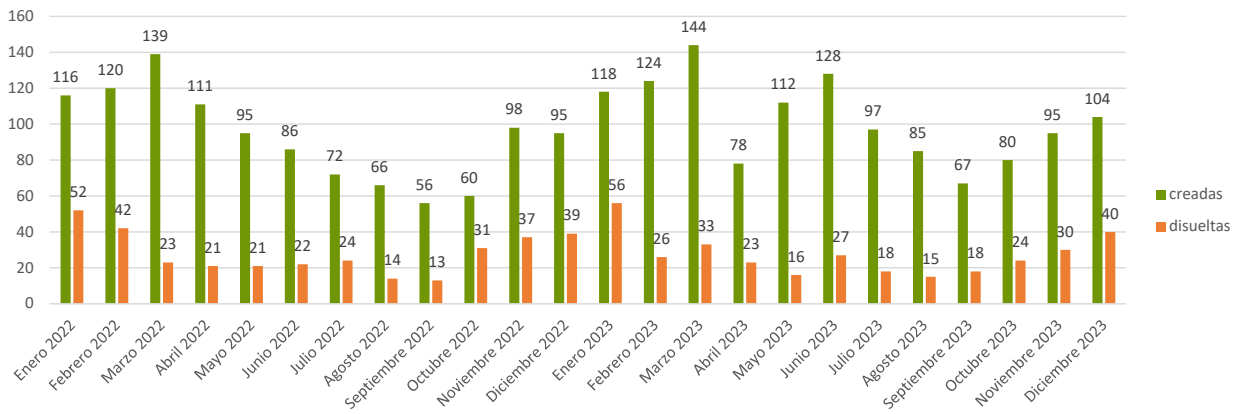


En Comercio se registra el 30% de las sociedades disueltas, en Resto de Servicios un 22,5% y en Transporte y almacenamiento un 15% (en España un 17,4%, 45% y 22,1% en cada caso).

**SOCIEDADES MERCANTILES. SALDO NETO POR SECTOR DE ACTIVIDAD. DICIEMBRE 2023**



**SOCIEDADES MERCANTILES EN EXTREMADURA. EVOLUCIÓN**



El Instituto de Estadística de Extremadura elabora esta información a partir del tratamiento de los datos suministrados por el INE.