

La Estadística Continua de Población proporciona una medición cuantitativa trimestral de la población residente desagregada según características básicas.

El total de residentes en Extremadura a 1 de enero de 2024 es de 1.053.423 habitantes, lo que supone una disminución de 179 personas (-0,02%) respecto a los datos a 1 de octubre de 2023. Por provincias, Badajoz experimenta un aumento de 188 personas y Cáceres una disminución de 367. A nivel nacional, la población crece en 85.870 personas (0,18%).

**POBLACIÓN POR SEXO**

	1 de enero de 2024			1 de octubre de 2023		
	Ambos sexos	Hombres	Mujeres	Ambos sexos	Hombres	Mujeres
ESPAÑA	48.592.909	23.807.546	24.785.363	48.507.039	23.767.589	24.739.450
EXTREMADURA	1.053.423	521.005	532.418	1.053.602	521.077	532.525
Badajoz	665.928	328.854	337.074	665.740	328.828	336.912
Cáceres	387.495	192.151	195.344	387.862	192.249	195.613
	Variación Absoluta (personas)			Variación Relativa (%)		
	Ambos sexos	Hombres	Mujeres	Ambos sexos	Hombres	Mujeres
ESPAÑA	85.870	39.957	45.913	0,18	0,17	0,19
EXTREMADURA	-179	-72	-107	-0,02	-0,01	-0,02
Badajoz	188	26	162	0,03	0,01	0,05
Cáceres	-367	-98	-269	-0,09	-0,05	-0,14

**POBLACIÓN ESPAÑOLA POR SEXO**

	1 de enero de 2024			1 de octubre de 2023		
	Ambos sexos	Hombres	Mujeres	Ambos sexos	Hombres	Mujeres
ESPAÑA	42.101.407	20.558.907	21.542.500	42.088.041	20.557.074	21.530.967
EXTREMADURA	1.010.640	500.635	510.005	1.011.767	501.208	510.559
Badajoz	639.913	316.700	323.213	640.456	317.022	323.434
Cáceres	370.727	183.935	186.792	371.311	184.186	187.125
	Variación Absoluta (personas)			Variación Relativa (%)		
	Ambos sexos	Hombres	Mujeres	Ambos sexos	Hombres	Mujeres
ESPAÑA	13.366	1.833	11.533	0,03	0,01	0,05
EXTREMADURA	-1.127	-573	-554	-0,11	-0,11	-0,11
Badajoz	-543	-322	-221	-0,08	-0,10	-0,07
Cáceres	-584	-251	-333	-0,16	-0,14	-0,18

La población española desciende en Extremadura en 1.127 personas respecto del trimestre anterior (-0,11%).

En la provincia de Badajoz la población española se reduce 0,08% y 0,16% en Cáceres.

**POBLACIÓN EXTRANJERA POR SEXO**

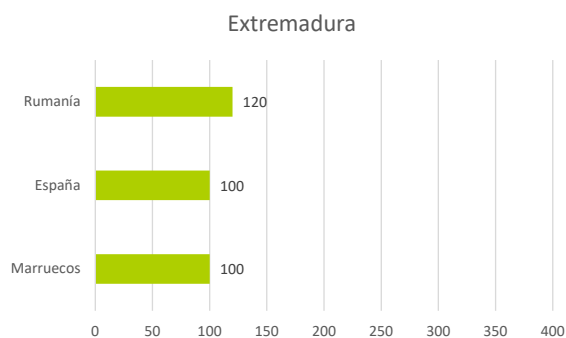
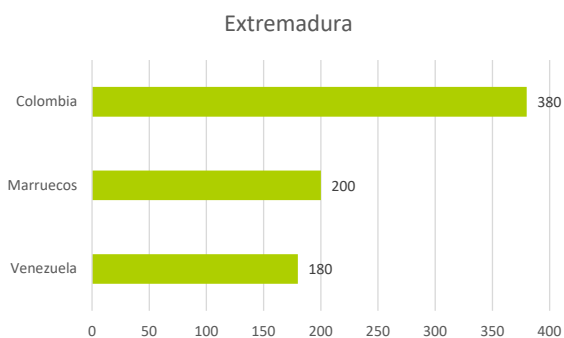
	1 de enero de 2024			1 de octubre de 2023		
	Ambos sexos	Hombres	Mujeres	Ambos sexos	Hombres	Mujeres
ESPAÑA	6.491.502	3.248.639	3.242.863	6.418.998	3.210.515	3.208.483
EXTREMADURA	42.783	20.370	22.413	41.835	19.869	21.966
Badajoz	26.015	12.154	13.861	25.284	11.806	13.478
Cáceres	16.768	8.216	8.552	16.551	8.063	8.488
	Variación Absoluta (personas)			Variación Relativa (%)		
	Ambos sexos	Hombres	Mujeres	Ambos sexos	Hombres	Mujeres
ESPAÑA	72.504	38.124	34.380	1,13	1,19	1,07
EXTREMADURA	948	501	447	2,27	2,52	2,03
Badajoz	731	348	383	2,89	2,95	2,84
Cáceres	217	153	64	1,31	1,90	0,75

La población extranjera de Extremadura aumenta un 2,27% (948 personas).

Por provincias, en Badajoz la población extranjera sube un 2,89% y en Cáceres un 1,31%.

**INMIGRACIÓN PROCEDENTE DEL EXTRANJERO  
POR NACIONALIDAD (3 principales nacionalidades)**

**EMIGRACIÓN CON DESTINO AL EXTRANJERO  
POR NACIONALIDAD (3 principales nacionalidades)**



La principal nacionalidad de los inmigrantes fue la colombiana (380 personas) y de los emigrantes la rumana (120 personas) en el cuarto trimestre de 2023.

El total de personas residentes en viviendas familiares en Extremadura a 1 de enero de 2024 es de 1.047.151, lo que supone una disminución de 234 personas (-0,02%) respecto a los datos a 1 de octubre de 2023. Por provincias, Badajoz experimenta un aumento de 152 personas y Cáceres una disminución de 386. A nivel nacional, la población residente en viviendas familiares crece en 83.573 personas (0,17%).

**POBLACIÓN RESIDENTE EN VIVIENDAS FAMILIARES POR SEXO**

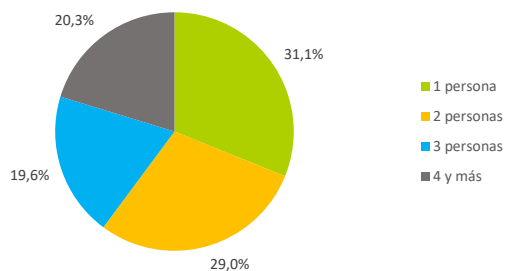
	1 de enero de 2024			1 de octubre de 2023			
	Ambos sexos	Hombres	Mujeres	Ambos sexos	Hombres	Mujeres	
ESPAÑA	48.228.096	23.633.041	24.595.055	48.144.523	23.594.195	24.550.328	
EXTREMADURA	1.047.151	518.340	528.811	1.047.385	518.439	528.946	
Badajoz	662.537	327.423	335.114	662.385	327.415	334.970	
Cáceres	384.614	190.917	193.697	385.000	191.024	193.976	
		Variación Absoluta (personas)			Variación Relativa (%)		
	Ambos sexos	Hombres	Mujeres	Ambos sexos	Hombres	Mujeres	
ESPAÑA	83.573	38.846	44.727	0,17	0,16	0,18	
EXTREMADURA	-234	-99	-135	-0,02	-0,02	-0,03	
Badajoz	152	8	144	0,02	0,00	0,04	
Cáceres	-386	-107	-279	-0,10	-0,06	-0,14	

El número de hogares en Extremadura fue de 443.993, con un crecimiento de 0,16% respecto del trimestre anterior (723 hogares), en España, el número de hogares creció un 0,24%.

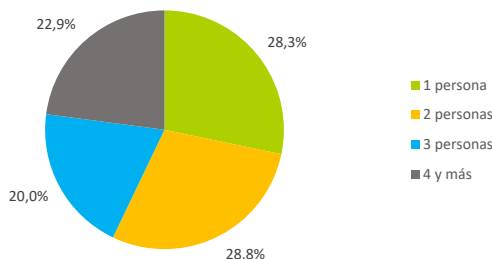
**HOGARES**

	1 de enero de 2024	1 de octubre de 2023	Variación Absoluta	Variación Relativa (%)
ESPAÑA	19.346.386	19.300.826	45.560	0,24
EXTREMADURA	443.993	443.270	723	0,16
Badajoz	272.945	272.306	639	0,23
Cáceres	171.048	170.964	84	0,05

Hogares según tamaño del hogar. Extremadura



Hogares según tamaño del hogar. España



El Instituto de Estadística de Extremadura, organismo perteneciente a la Junta de Extremadura, publica la información de la Estadística Continua de Población en Extremadura a partir de los datos proporcionados por el Instituto Nacional de Estadística.

Fuente: INE