

En marzo, se alojaron 50.414 viajeros en establecimientos turísticos extrahoteleros de Extremadura (apartamentos, campings, alojamientos rurales y albergues) un 34,31% más que en el mismo mes del año anterior (en España aumentan un 36,96%). El número de pernoctaciones se situó en 116.576, un 51,13% más que en 2023 (a nivel nacional 31,45%).

El turismo rural aumenta interanualmente en viajeros un 25,26% y en pernoctaciones un 48,19% en este mes. La estancia media se sitúa en 2,44 días, produciéndose una tasa interanual del 18,45%.

El número de viajeros que se han alojado en cámpines en Extremadura aumenta respecto al mismo mes de 2023 un 40,58% y las pernoctaciones un 100,14%. La estancia media alcanza 2,81 días, un 42,64% más que en marzo de 2023.

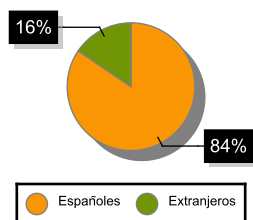
En los apartamentos turísticos extremeños aumenta el número de viajeros un 41,84% y las pernoctaciones un 38,45%. La estancia media baja un 2,4% en este mes.

Se alojaron en albergues 1.487 personas y se produjeron 2.870 pernoctaciones. La estancia media se sitúa en 1,93 días.

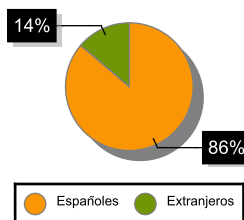
ALOJAMIENTOS TURISMO RURAL

	Total		Residentes en España		Residentes en el extranjero	
	Número	Variación Interanual %	Número	Variación Interanual %	Número	Variación Interanual %
Viajeros						
España	363.288	35,25	302.420	37,50	60.869	25,08
Extremadura	22.809	25,26	19.271	19,32	3.538	71,91
Pernoctaciones						
España	925.051	48,58	727.352	56,83	197.700	24,50
Extremadura	55.667	48,19	47.995	43,09	7.672	90,70
Estancia media						
España	2,55	9,91				
Extremadura	2,44	18,45				

VIAJEROS EXTREMADURA



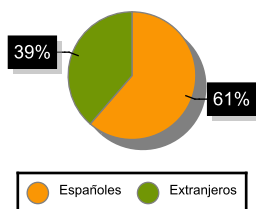
PERNOCTACIONES EXTREMADURA



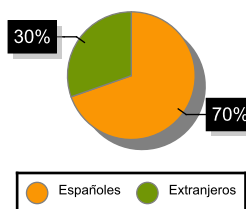
ACAMPAMENTOS TURÍSTICOS

	Total		Residentes en España		Residentes en el extranjero	
	Número	Variación Interanual %	Número	Variación Interanual %	Número	Variación Interanual %
Viajeros						
España	638.004	76,75	431.318	100,07	206.686	42,16
Extremadura	6.399	40,58	3.926	13,04	2.473	129,19
Pernoctaciones						
España	2.756.984	56,89	1.542.228	119,94	1.214.757	15,02
Extremadura	17.983	100,14	12.521	92,63	5.462	119,80
Estancia media						
España	4,32	-11,29				
Extremadura	2,81	42,64				

VIAJEROS EXTREMADURA



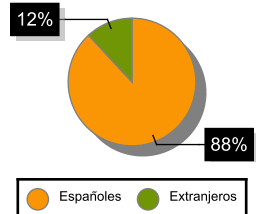
PERNOCTACIONES EXTREMADURA



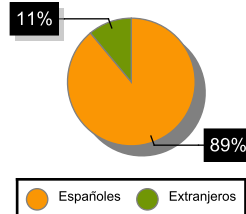
APARTAMENTOS TURÍSTICOS

	Total		Residentes en España		Residentes en el extranjero	
	Número	Variación Interanual %	Número	Variación Interanual %	Número	Variación Interanual %
Viajeros						
España	969.977	25,66	417.968	39,86	552.009	16,69
Extremadura	19.719	41,84	17.371	44,92	2.348	22,61
Pernoctaciones						
España	4.882.025	18,81	1.326.277	40,53	3.555.748	12,34
Extremadura	40.056	38,45	35.625	46,13	4.431	-2,70
Estancia media						
España	5,03	-5,45				
Extremadura	2,03	-2,40				

VIAJEROS EXTREMADURA



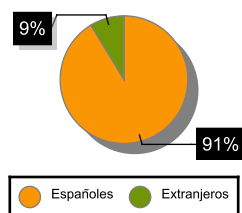
PERNOCTACIONES EXTREMADURA



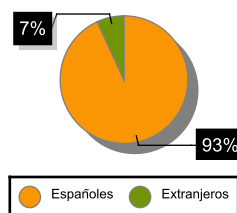
ALBERGUES

	Total		Residentes en España		Residentes en el extranjero	
	Número	Variación Interanual %	Número	Variación Interanual %	Número	Variación Interanual %
Viajeros						
España	348.019	19,23	181.644	12,45	166.375	27,64
Extremadura	1.487	70,53	1.358	72,34	129	53,57
Pernoctaciones						
España	684.662	25,11	363.402	17,04	321.260	35,70
Extremadura	2.870	73,20	2.672	71,61	198	98,00
Estancia media						
España	1,97	5,35				
Extremadura	1,93	1,58				

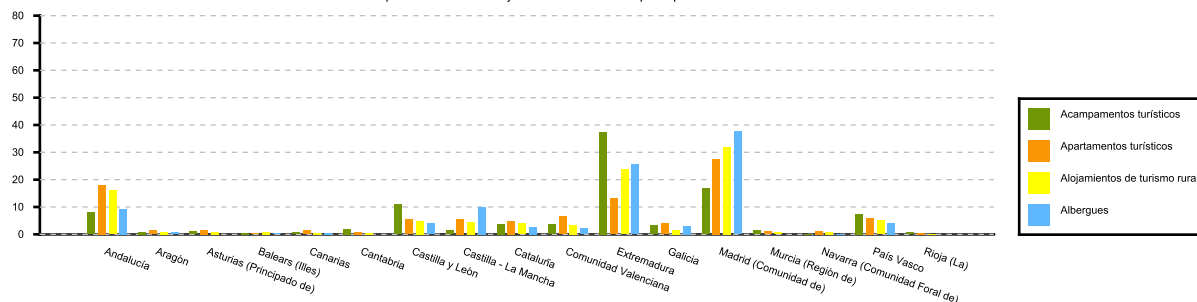
VIAJEROS EXTREMADURA



PERNOCTACIONES EXTREMADURA



Distribución porcentual de los viajeros residentes en España por CCAA con destino Extremadura



Distribución porcentual de las pernoctaciones de los residentes en España por CCAA con destino Extremadura

