

El número de deudores concursados en Extremadura durante el primer trimestre de 2024 fue de 102 (8.199 en España), frente a los 37 concursos del mismo trimestre del año anterior (a nivel nacional aumenta un 67,5%). En la provincia de Badajoz se producen 78 procedimientos concursales y 24 en Cáceres.

En Extremadura, por tipo de concurso, 101 se realizan de manera voluntaria, 1 por concurso necesario y ninguno por concurso consecutivo. Atendiendo a la clase de procedimiento, 30 siguieron el modelo abreviado/ordinario, 67 sin masa y 5 por el procedimiento especial.

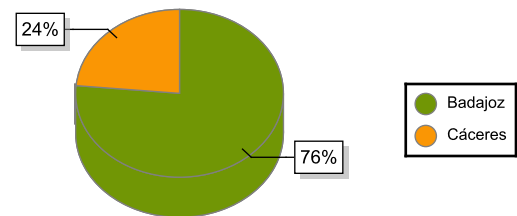
En función de la naturaleza jurídica de los deudores concursados en Extremadura, 90 fueron personas físicas y 12 empresas, de las cuales 10 fueron Sociedades Limitadas.

El 66,67% de las empresas concursadas se encuentran en el tramo de menos de dos millones de euros de volumen de negocio. En cuanto al número de asalariados, el 25% son de 3 a 5 asalariados y de 6 a 9 asalariados, el 16,67% del total de empresas concursadas en la Comunidad Autónoma se concentra en los tramos de 1 a 2 asalariados. Por actividades económicas, el 33,33% de las empresas concursadas se concentraron en el sector Comercio al por mayor y al por menor, reparación de vehículos de motor y motocicletas y el 16,67% en Industria manufacturera y en Hostelería.

Procedimientos concursales en Extremadura por provincias
I Trimestre 2024

Deudores concursados

Trimestral	I Trimestre 2024	I Trimestre 2023	Tasa variación
España	8.199	4.895	67,50 %
Extremadura	102	37	175,68 %
Badajoz	78	36	116,67 %
Cáceres	24	1	2.300,00 %

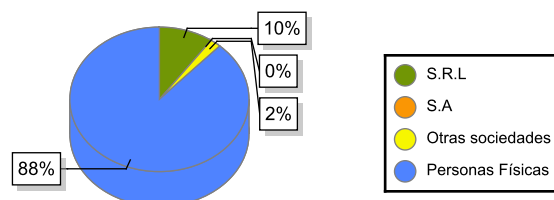


Deudores concursados en Extremadura

Tipo concurso	Deudores	Porcentaje	Clase procedimiento	Deudores	Porcentaje
Voluntario	101	99,02	Abreviado / Ordinario	30	29,41
Necesario	1	0,98	Especial	5	4,90
Consecutivo	0	0,00	Sin masa	67	65,69

Deudores concursados en Extremadura por naturaleza jurídica
Extremadura I Trimestre 2024

Naturaleza jurídica	Deudores	Porcentaje
Persona Física	90	88
Empresas. S. Limitadas	10	10
Empresas. S. Anónimas	0	0
Empresas. Otras	2	2



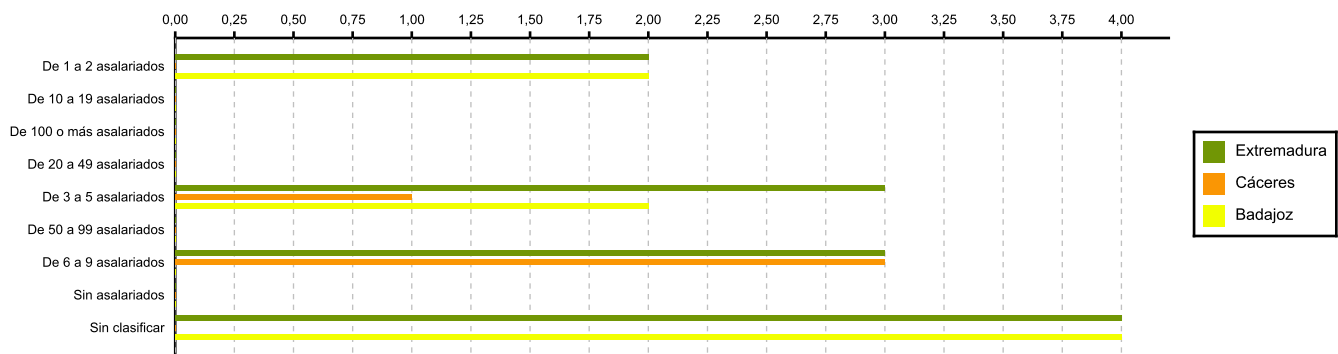
Número de empresas concursadas

Deudores concursados	Número empresas	Porcentaje
Menos de 2 millones de euros	8	66,67
De 2 a 5 millones de euros	0	0,00
De 5 a 10 millones de euros	0	0,00
De 10 o más millones de euros	0	0,00
Sin clasificar	4	33,33

Número de empresas concursadas

Tramos de asalariados	Número empresas	Porcentaje
Sin asalariados	0	0,00
De 1 a 2 asalariados	2	16,67
De 3 a 5 asalariados	3	25,00
De 6 a 9 asalariados	3	25,00
De 10 a 19 asalariados	0	0,00
De 20 a 49 asalariados	0	0,00
De 50 a 99 asalariados	0	0,00
De 100 o más asalariados	0	0,00
Sin clasificar	4	33,33

Empresas concursadas en Extremadura por tramos de asalariados



Sector actividad	Numero empresas	peso Extr
A. Agricultura, ganadería, silvicultura y pesca	0	0,00
B. Industrias extractivas	0	0,00
C. Industria manufacturera	2	16,67
D. Suministro de energía eléctrica, gas vapor y aire acondicionado	0	0,00
E. Suministro de agua, actividades de saneamiento, gestión de residuos y descontaminación	0	0,00
F. Construcción	1	8,33
G. Comercio al por mayor y al por menor, reparación de vehículos de motor y motocicletas	4	33,33
H. Transporte y almacenamiento	1	8,33
I. Hostelería	2	16,67
J. Información y comunicaciones	0	0,00
K. Actividades financieras y de seguros	0	0,00
L. Actividades inmobiliarias	0	0,00
M. Actividades profesionales, científicas y técnicas	0	0,00
N. Actividades administrativas y servicios auxiliares	0	0,00
O. Administración Pública y defensa, Seguridad Social obligatoria	0	0,00
P. Educación	0	0,00
Q. Actividades sanitarias y de servicios sociales	1	8,33
R. Actividades artísticas, recreativas y de entretenimiento	0	0,00
S. Otros servicios	1	8,33

Empresas concursadas por actividad económica en Extremadura

