

La EPA ha incorporado a sus estimaciones de 2021 a 2023 las cifras del Censo de Población y Viviendas de 2021. Los datos publicados hoy, tanto del año 2023 como de años anteriores, se han calculado de acuerdo con la **nueva base de población del censo 2021**.

Enseñanza y formación

En Extremadura la población de 16 y más años formada en la rama de "Negocios, administración y derecho" (8,2% del total) presentó una **tasa de actividad** en el año 2023 del 87,5%. Por sexo, las mujeres extremeñas en este sector obtuvieron una tasa de actividad del 86,1% y los hombres del 91,5%. A nivel nacional la mayor tasa se alcanzó en la rama de "Tecnologías de la información y las comunicaciones (TIC)" (87,4%).

Las personas con "Formación general, formación básica de adultos y habilidades personales" (62,4% del total) presentaron las menores tasas de actividad (45% en Extremadura y 45,7% en España). Por sexo, las tasas de actividad de este nivel de formación en la Comunidad Autónoma fueron del 56% en hombres y del 33,4% en mujeres.

En cuanto al desempleo, las **tasas de paro** más elevadas se alcanzaron entre las personas de "Servicios" (22%). En España a tasa de paro más elevada se dio entre las personas que habían seguido Formación general y habilidades personales (16,4%).

La tasa de paro entre las personas formadas en la rama de "Negocios, administración y derecho" fue del 18,4%. A nivel nacional se registró la tasa más baja en "Mecánica, electrónica y otra formación técnica; industria y construcción" (6%).

Extremadura 2023

	Miles de personas			Porcentaje sobre el total de población de 16 y más años			Tasas de actividad por sector del nivel de formación alcanzado			Tasas de paro por sector del nivel de formación alcanzado		
	Ambos sexos	Hombres	Mujeres	Ambos sexos	Hombres	Mujeres	Ambos sexos	Hombres	Mujeres	Ambos sexos	Hombres	Mujeres
Total	902,0	435,5	466,5	100,0	100,0	100,0	55,7	61,9	49,9	17,4	14,0	21,3
Formación general, formación básica de adultos y habilidades personales	562,4	288,2	274,2	62,4	66,2	58,8	45,0	56,0	33,4	20,2	16,8	26,3
Educación	40,7	10,1	30,5	4,5	2,3	6,5	66,3	50,3	71,6	17,1	11,5	18,4
Artes, humanidades y lenguas	14,6	6,1	8,5	1,6	1,4	1,8	71,1	69,9	71,9	16,9	22,0	13,4
Ciencias sociales, periodismo y documentación	12,1	2,8	9,3	1,3	0,6	2,0	79,3	83,7	78,0	14,4	..	19,0
Negocios, administración y derecho	73,6	19,7	53,9	8,2	4,5	11,6	87,5	91,5	86,1	18,4	14,6	19,9
Ciencias naturales, químicas, físicas y matemáticas	11,2	4,2	7,0	1,2	1,0	1,5	88,1	82,8	91,2	9,4	..	14,5
Tecnologías de la información y las comunicaciones (TIC)	19,5	14,8	4,7	2,2	3,4	1,0	94,7	96,6	88,9	7,0	4,8	14,6
Mecánica, electrónica y otra formación técnica; industria y construcción	49,0	46,5	2,5	5,4	10,7	0,5	80,0	80,7	67,9	7,8	6,7	31,9
Agricultura, ganadería, pesca, silvicultura y veterinaria	12,9	9,0	3,9	1,4	2,1	0,8	76,7	66,6	100,0	9,0	14,8	..
Salud y servicios sociales	57,5	13,0	44,5	6,4	3,0	9,5	77,6	70,6	79,7	15,3	9,0	17,0
Servicios	18,5	8,7	9,7	2,1	2,0	2,1	73,6	80,7	67,2	22,0	22,9	20,9
Sectores desconocidos o no	30,1	12,3	17,8	3,3	2,8	3,8	8,0	9,0	7,3	20,4	..	37,8

...: Dato no disponible

Fuente: Instituto Nacional de Estadística

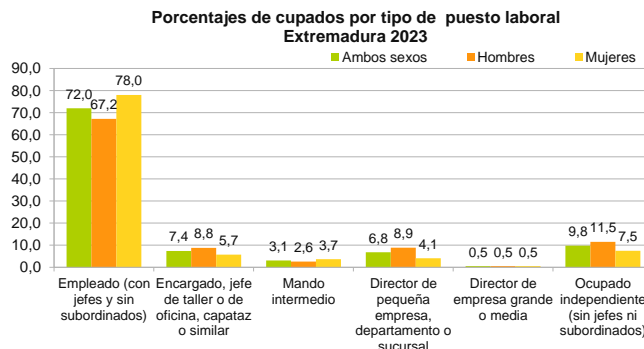
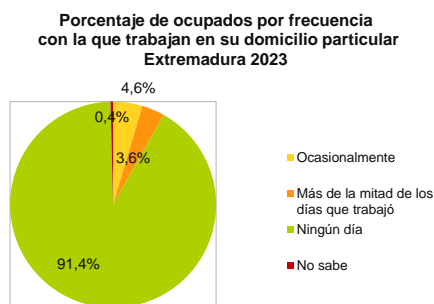
Los datos de 2006 a 2020 están calculados según la base poblacional 2011. Desde 2021 se utiliza la base 2021

Condiciones de trabajo

El 91,4% de los ocupados en el año 2023 en Extremadura no trabajó ningún día en su domicilio particular (84,8% en España). Un 3,6% trabajó en casa más de la mitad de sus días laborables (7,1% en España) y un 4,6% lo hizo ocasionalmente (7% a nivel nacional).

Siete de cada 10 trabajadores en Extremadura (72%) tenía jefe pero no tenía ningún subordinado en 2023. Por otra parte, un 9,8 de ellos era ocupado independiente (sin jefe ni subordinados), un 7,4% encargado, jefe de taller o de oficina, capataz o similar; un 6,8% director de empresa pequeña, departamento o sucursal, un 3,1% mando intermedio; y un 0,5% era director de empresa grande o media.

Por sexo, el porcentaje de mujeres fue mayor al de hombres en empleadas con jefes y sin subordinados, donde el porcentaje de mujeres superó al de hombres en 10,8 puntos.



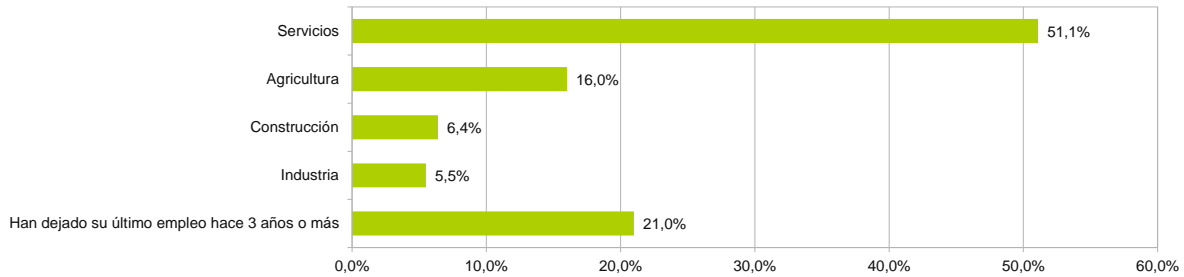
Fuente: Instituto Nacional de Estadística

Los datos de 2006 a 2020 están calculados según la base poblacional 2011. Desde 2021 se utiliza la base 2021

Experiencia profesional y búsqueda de empleo

De las 80.500 personas desempleadas que habían trabajado anteriormente, 41.200 personas procedían del sector Servicios (51,1%), 12.900 personas de la Agricultura (16%), 5.100 desempleados que se dedicaban a la Construcción (6,4%) y 4.400 personas de la Industria (5,5%). En España el 58,6% de los desempleados que habían trabajado anteriormente procedían del sector Servicios.

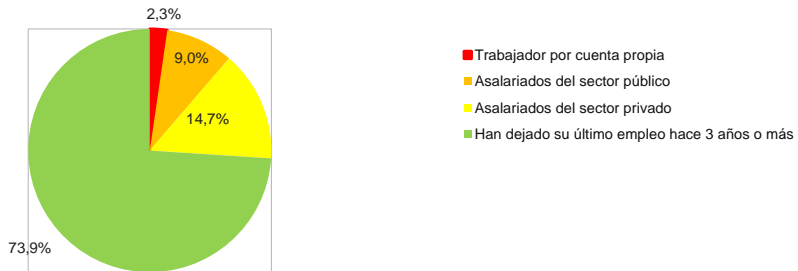
Porcentaje de parados que han trabajado anteriormente por sector económico Extremadura 2023



Fuente: Instituto Nacional de Estadística

En Extremadura el 73,9% de los inactivos que habían trabajado anteriormente dejaron su último trabajo hace más de 3 años (77,1% en España). Dentro de los asalariados en Extremadura que pasaron a la inactividad, el 14,7% procedían del sector privado y el 9% del sector público.

Porcentaje de inactivos que han trabajado anteriormente por situación profesional en el último empleo . Extremadura 2023



Fuente: Instituto Nacional de Estadística
 Los datos de 2006 a 2020 están calculados según la base poblacional 2011. Desde 2021 se utiliza la base 2021

El Instituto de Estadística de Extremadura (IEEX) elabora esta información a partir del tratamiento de los datos suministrados por el Instituto Nacional de Estadística (INE).