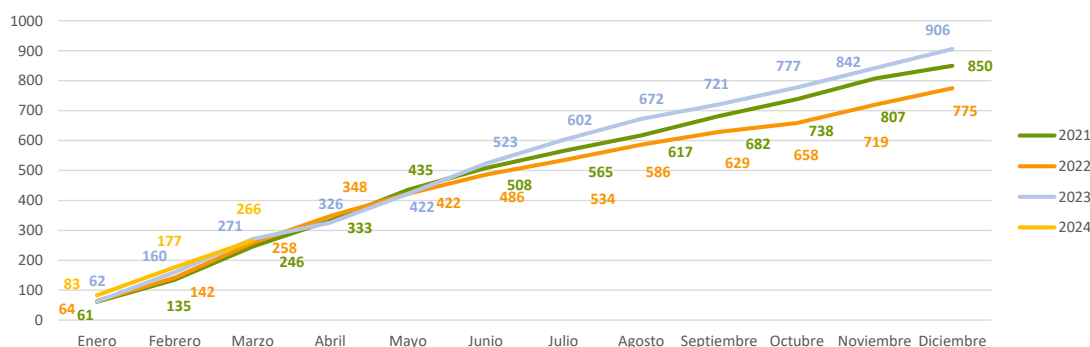


En el periodo enero-marzo de 2024 se han constituido 388 sociedades mercantiles en Extremadura, un 0,5% más en tasa anual (2% a nivel nacional). En este mismo periodo se han disuelto 122 sociedades, un 6,1% más que en 2023 (-7,5% en España), consecuentemente, el saldo neto (constituidas-disueltas) fue positivo (266), lo que supone un 1,8% menos que en el mismo periodo del año anterior. El número de sociedades que amplían capital fue de 115, suponiendo 6 menos que en el mismo periodo de 2023 (-5%).

Sociedades mercantiles

	Extremadura			España		
	Creadas	Disueltas	Saldo	Creadas	Disueltas	Saldo
2024(enero-marzo)	388	122	266	32.359	8.309	24.050
2023	1.232	326	906	109.881	24.934	84.947
2022	1.114	339	775	99.116	26.238	72.878
2021	1.184	334	850	101.204	23.933	77.271
Tv(24/23)	0,5	6,1	-1,8	2,0	-7,5	5,8

EVOLUCIÓN MENSUAL DEL SALDO ACUMULADO



En marzo se crearon en Extremadura 115 sociedades mercantiles, un 20,1% menos que en el mismo mes de 2023 (11,6% menos a nivel nacional). El capital suscrito y desembolsado por las sociedades mercantiles en Extremadura se cifró en 2,3 millones de euros.

De las sociedades mercantiles creadas en este mes, 115 se constituyen como sociedades limitadas y ninguna como sociedad anónima. En Badajoz se crearon en este mes 77 sociedades y 38 en Cáceres.

El número de sociedades mercantiles que ampliaron capital fue de 33 un 2,9% menos en tasa anual (-16,5% a nivel nacional). De ellas, 18 se localizaron en Badajoz y 15 en Cáceres.

Marzo	Total	Sociedades mercantiles creadas				Sociedades que amplían capital			
		Número	Tasa var.	Capital (Miles €)	Tasa var.	Número	Tasa var.	Capital (Miles €)	Tasa var.
	España	10.683	-11,6	472.639	-10,1	2.499	-16,5	1.699.493	-8,4
	Extremadura	115	-20,1	2.309	-41,4	33	-2,9	9.054	-9,7
	Badajoz	77	-18,1	1.717	-51,9	18	5,9	3.886	41,2
	Cáceres	38	-24,0	592	62,6	15	-11,8	5.168	-29,0
	Sociedades Anónimas								
	España	45	0,0	57.091	38,6	137	6,2	392.940	-23,6
	Extremadura	0	-	0	-	2	-	1.900	-
	Badajoz	0	-	0	-	1	-	900	-
	Cáceres	0	-	0	-	1	-	1000	-
	Sociedades de Responsabilidad Limitada								
	España	10.635	-11,6	415.482	-14,3	2.362	-17,5	1.306.553	-2,6
	Extremadura	115	-19,0	2.309	-41,2	31	-8,8	7.154	-28,7
	Badajoz	77	-18,1	1.717	-51,9	17	0,0	2.986	8,5
	Cáceres	38	-20,8	592	67,7	14	-17,6	4.168	-42,7

SOCIEDADES MERCANTILES CREADAS POR SECTOR DE ACTIVIDAD. MARZO 2024

Por actividad económica, el 30,7% de las sociedades mercantiles creadas corresponden a Resto de Servicios (incluye las actividades de información y comunicaciones; inmobiliarias, financieras y seguros; actividades profesionales; actividades administrativas y servicios auxiliares y resto servicios), el 19,3% a Comercio y el 17,5% a Construcción (en España un 44,3%, 19,2% y 13,7% respectivamente).

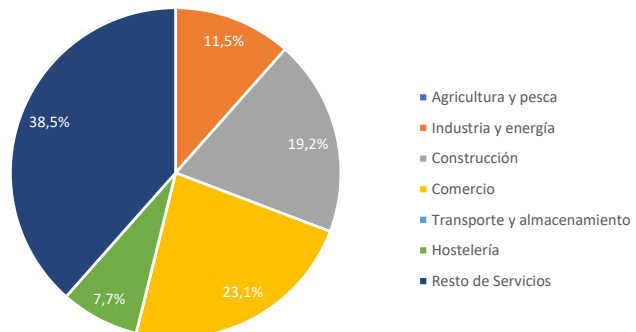


Las sociedades mercantiles disueltas en Extremadura se cifraron en 26 en este mes, un 21,2% menos que en marzo de 2023 (en España un -21,8%). El 96,2% de las disoluciones lo hicieron de forma voluntaria.

DISUELTAS

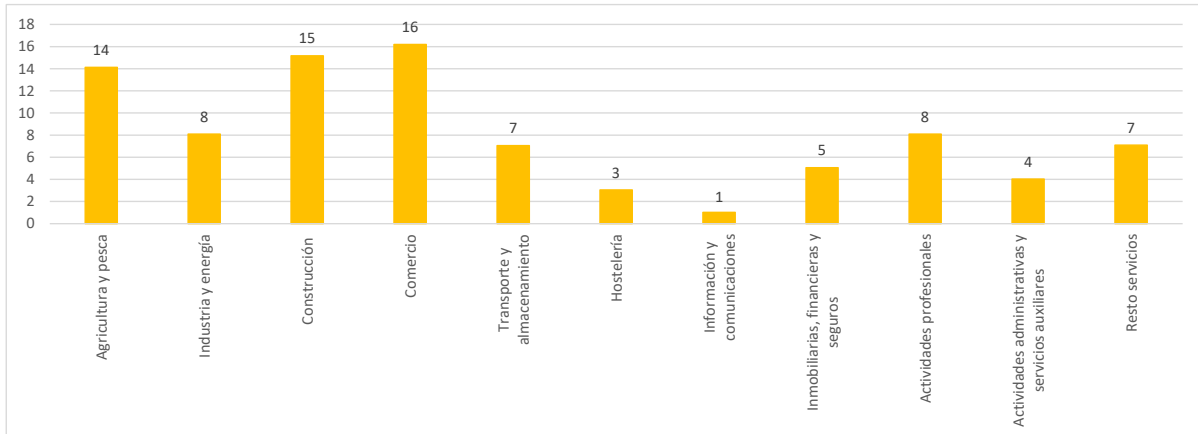
Marzo	Número	
	2024	Tasa var.
Total		
<i>España</i>	1.828	-21,8
<i>Extremadura</i>	26	-21,2
<i>Badajoz</i>	17	-19,0
<i>Cáceres</i>	9	-25,0
Voluntaria		
<i>España</i>	1.505	-24,3
<i>Extremadura</i>	25	-16,7
<i>Badajoz</i>	16	-11,1
<i>Cáceres</i>	9	-25,0
Fusión		
<i>España</i>	126	-36,4
<i>Extremadura</i>	0	-100,0
<i>Badajoz</i>	0	-100,0
<i>Cáceres</i>	0	-
Otros motivos		
<i>España</i>	197	28,8
<i>Extremadura</i>	1	-50,0
<i>Badajoz</i>	1	-50,0
<i>Cáceres</i>	0	-

SOCIEDADES MERCANTILES DISUELTAS POR SECTOR DE ACTIVIDAD. MARZO 2024

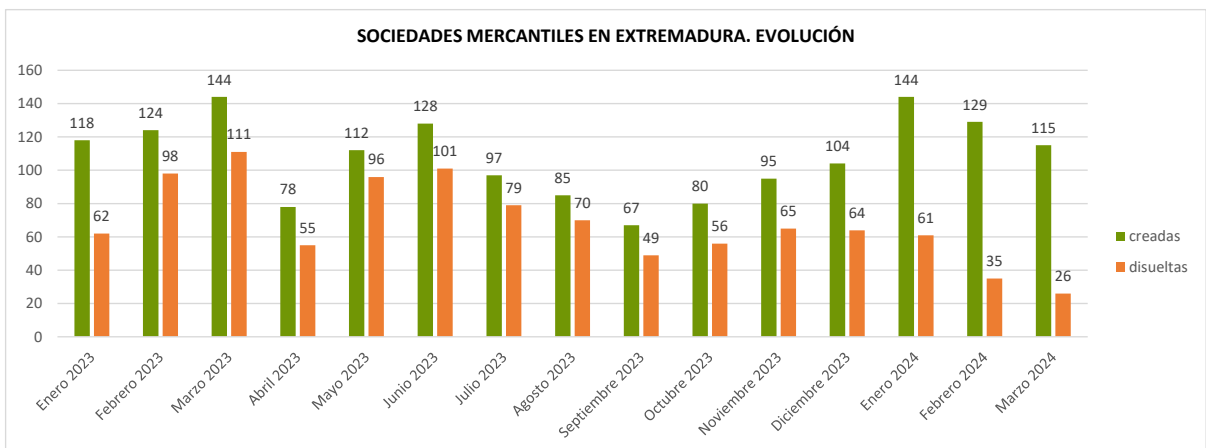


En Resto de Servicios se registra el 38,5% de las sociedades disueltas, en Comercio un 23,1% y en Construcción un 19,2% (en España un 41,9%, 21,2% y 18,2% en cada caso).

SOCIEDADES MERCANTILES. SALDO NETO POR SECTOR DE ACTIVIDAD. MARZO 2024



SOCIEDADES MERCANTILES EN EXTREMADURA. EVOLUCIÓN



El Instituto de Estadística de Extremadura elabora esta información a partir del tratamiento de los datos suministrados por el INE.