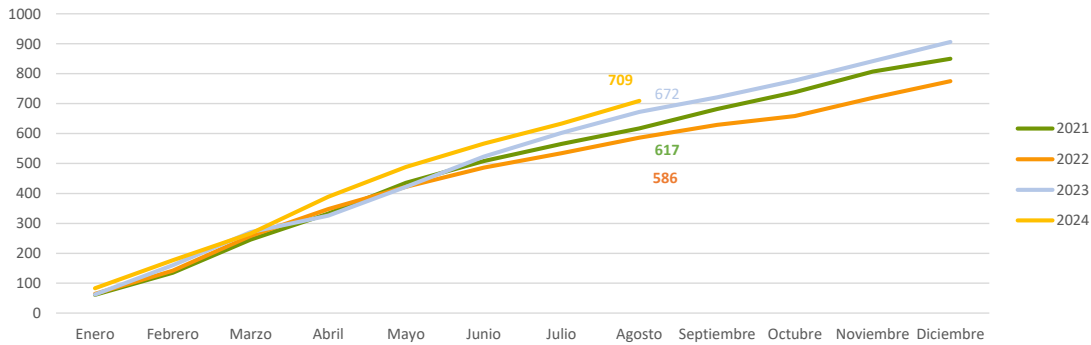


En el periodo enero-agosto de 2024 se han constituido 939 sociedades mercantiles en Extremadura, un 6% más en tasa anual (5,3% a nivel nacional). En este mismo periodo se han disuelto 230 sociedades, un 7,5% más que en 2023 (-4,5% en España), consecuentemente, el saldo neto (constituidas-disueltas) fue positivo (709), lo que supone un 5,5% más que en el mismo periodo del año anterior. El número de sociedades que amplían capital fue de 260, suponiendo 53 menos que en el mismo periodo de 2023 (-16,9%).

Sociedades mercantiles

	Extremadura			España		
	Creadas	Disueltas	Saldo	Creadas	Disueltas	Saldo
2024(enero-agosto)	939	230	709	79.869	16.021	63.848
2023	1.232	326	906	108.111	24.776	83.335
2022	1.114	339	775	99.116	26.238	72.878
2021	1.184	334	850	101.204	23.933	77.271
Tv(24/23)	6,0	7,5	5,5	5,3	-4,5	8,1

EVOLUCIÓN MENSUAL DEL SALDO ACUMULADO



En agosto se crearon en Extremadura 89 sociedades mercantiles, un 4,7% más que en el mismo mes de 2023 (3,9% más a nivel nacional). El capital suscrito y desembolsado por las sociedades mercantiles en Extremadura se cifró en 3 millones de euros.

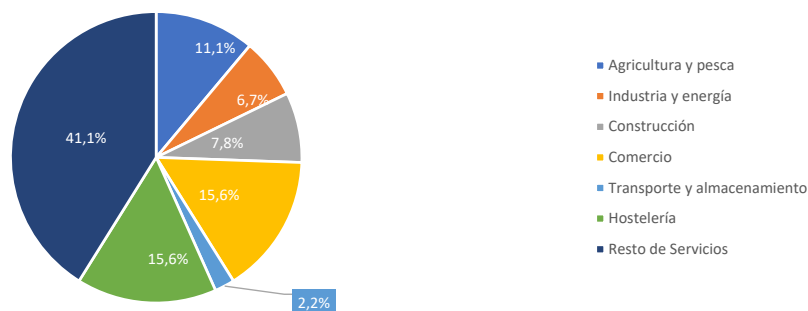
De las sociedades mercantiles creadas en este mes, 89 se constituyen como sociedades limitadas y ninguna como sociedad anónima. En Badajoz se crearon en este mes 67 sociedades y 22 en Cáceres.

El número de sociedades mercantiles que ampliaron capital fue de 19 un 5% menos en tasa anual (-16,9% a nivel nacional). De ellas, 13 se localizaron en Badajoz y 6 en Cáceres.

Agosto	Total	Sociedades mercantiles creadas				Sociedades que amplían capital			
		Número	Tasa var. anual	Capital (Miles €)	Tasa var. anual	Número	Tasa var. anual	Capital (Miles €)	Tasa var. anual
	España	6.874	3,9	378.842	-76,7	1.806	-16,9	1.072.737	-35,4
	Extremadura	89	4,7	2.955	-54,1	19	-5,0	14.107	548,9
	Badajoz	67	36,7	2.646	317,4	13	-7,1	5.088	257,1
	Cáceres	22	-38,9	309	-94,7	6	0,0	9.019	1104,1
	Sociedades Anónimas								
	España	31	-13,9	109.578	824,3	101	-2,9	185.019	-25,2
	Extremadura	0	-100,0	0	-100,0	0	-	0	-
	Badajoz	0	-100,0	0	-100,0	0	-	0	-
	Cáceres	0	-	0	-	0	-	0	-
	Sociedades de Responsabilidad Limitada								
	España	6.843	4,1	269.264	-83,3	1.703	-17,6	887.708	-37,2
	Extremadura	89	6,0	2.955	-53,7	19	-5,0	14.107	548,9
	Badajoz	67	39,6	2.646	361,0	13	-7,1	5.088	257,1
	Cáceres	22	-38,9	309	-94,7	6	0,0	9.019	1104,1

SOCIEDADES MERCANTILES CREADAS POR SECTOR DE ACTIVIDAD. AGOSTO 2024

Por actividad económica, el 41,1% de las sociedades mercantiles creadas corresponden a Resto de Servicios (incluye las actividades de información y comunicaciones; inmobiliarias, financieras y seguros; actividades profesionales; actividades administrativas y servicios auxiliares y resto servicios), el 15,6% a Comercio y el 15,6% a Hostelería (en España un 47,2%, 18,4% y 10,1% respectivamente).

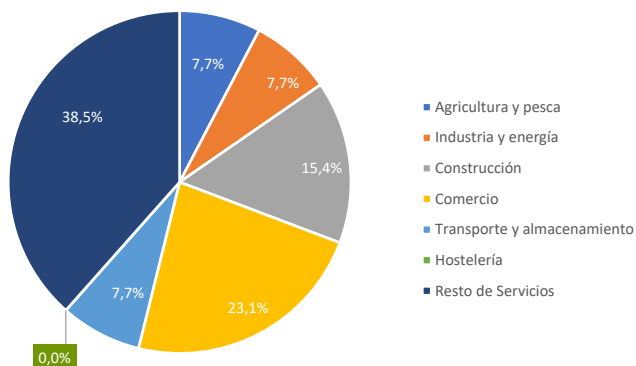


Las sociedades mercantiles disueltas en Extremadura se cifraron en 13 en este mes, un 13,3% menos que en agosto de 2023 (en España un 0,9%). El 100% de las disoluciones lo hicieron de forma voluntaria.

DISUELTAS

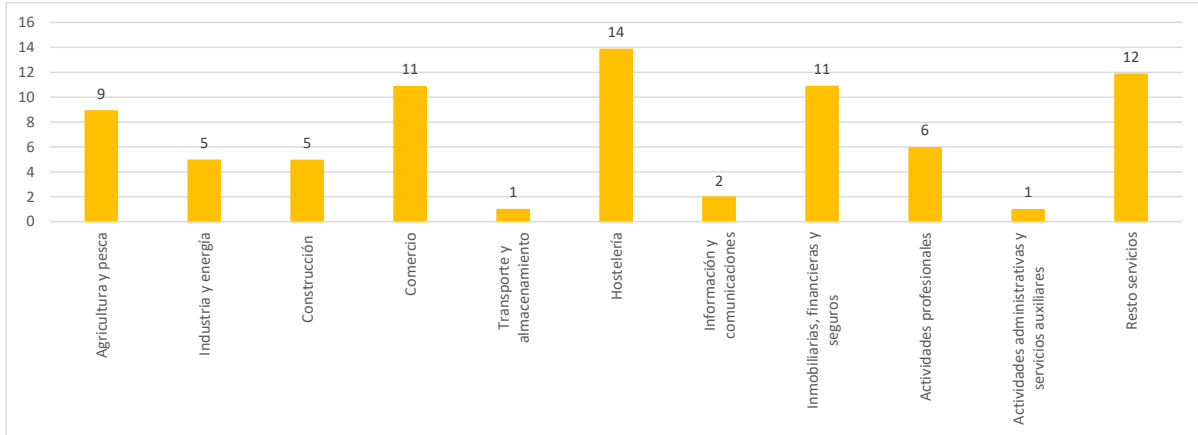
Agosto	Número	
	2024	Tasa var. anual
Total		
<i>España</i>	1.361	0,9
<i>Extremadura</i>	13	-13,3
<i>Badajoz</i>	10	0,0
<i>Cáceres</i>	3	-40,0
Voluntaria		
<i>España</i>	1.080	-0,6
<i>Extremadura</i>	13	8,3
<i>Badajoz</i>	10	11,1
<i>Cáceres</i>	3	0,0
Fusión		
<i>España</i>	151	-10,7
<i>Extremadura</i>	0	-
<i>Badajoz</i>	0	-
<i>Cáceres</i>	0	-
Otros motivos		
<i>España</i>	130	38,3
<i>Extremadura</i>	0	-100,0
<i>Badajoz</i>	0	-100,0
<i>Cáceres</i>	0	-100,0

SOCIEDADES MERCANTILES DISUELTAS POR SECTOR DE ACTIVIDAD. AGOSTO 2024

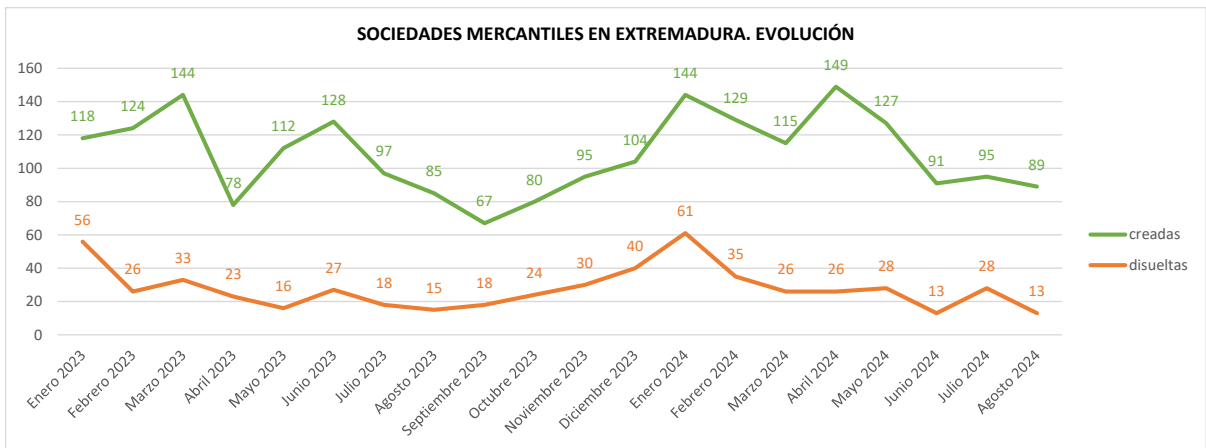


En Resto de Servicios se registra el 38,5% de las sociedades disueltas, en Comercio un 23,1% y en Construcción un 15,4% (en España un 42,5%, 22,5% y 14,7% en cada caso).

SOCIEDADES MERCANTILES. SALDO NETO POR SECTOR DE ACTIVIDAD. AGOSTO 2024



SOCIEDADES MERCANTILES EN EXTREMADURA. EVOLUCIÓN



El Instituto de Estadística de Extremadura elabora esta información a partir del tratamiento de los datos suministrados por el INE.