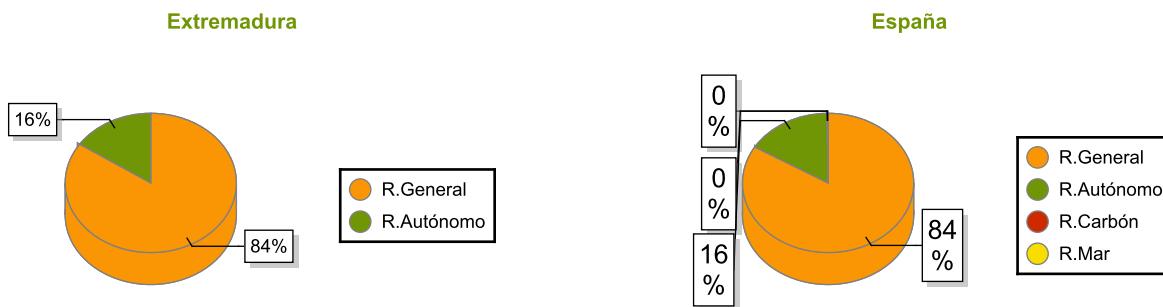


La media de extranjeros afiliados a la seguridad social en alta laboral en Extremadura en noviembre es de 18.916 (56% hombres y 44% mujeres), un 4,75% más que en el mismo mes del año anterior (en España aumenta un 7,85%). A nivel provincial, sube el número de afiliados en Badajoz un 4,03% y en Cáceres un 5,95%.

Atendiendo al origen de los trabajadores, 7.656 proceden de países de la Unión Europea, principalmente de Rumanía (4.265) y de Portugal (2.374). Por regímenes, es el general (incluye S. General, S.E agrario y el S.E. Hogar) el que más extranjeros afiliados recoge en la Comunidad Autónoma (84%); mientras que el régimen de autónomos representa el 16% restante de los extranjeros afiliados.

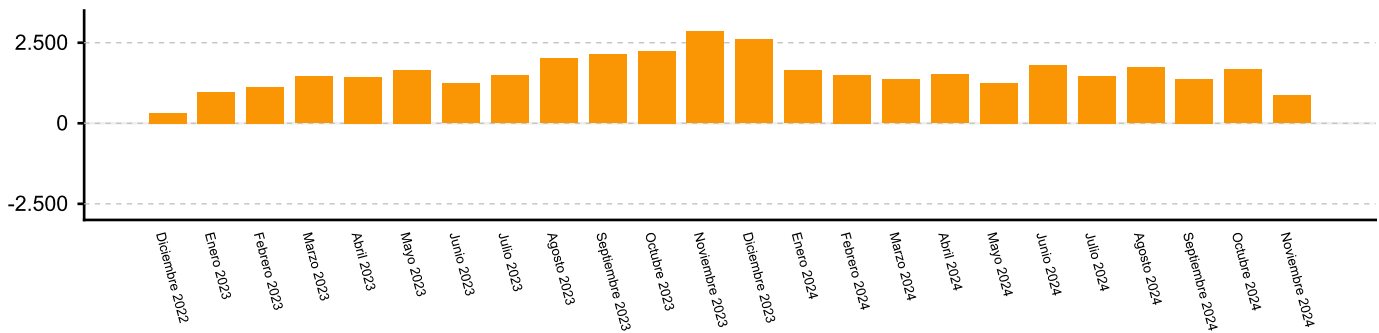
Comparando ambas provincias extremeñas se observa que, del total de extranjeros afiliados, 11.737 se encuentran en Badajoz (62%) y 7.179 en Cáceres (38%).

A nivel nacional, el total de extranjeros afiliados asciende a 2.876.972 procediendo el 31% de países de la Unión Europea. La afiliación en el régimen general es la predominante a nivel estatal con el 84% del total de afiliados.

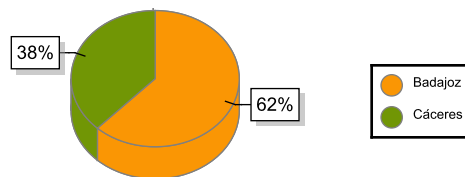


Afiliados extranjeros	Noviembre 2024		España	Variación Anual
	Extremadura	Variación anual		
R. GENERAL	15.967	4,49	2.405.852	7,77
S. General	10.029	12,59	2.017.556	9,68
S. E. Agrario	5.031	-6,07	233.037	3,83
S. E. Hogar	907	-10,89	155.260	-7,90
R. AUTÓNOMOS	2.949	6,22	465.940	8,26
R. MAR	0	0,00	5.162	7,94
R. CARBÓN	0	0,00	18	-5,76
TOTAL	18.916	4,75	2.876.972	7,85

Evolución de la variación absoluta anual de los afiliados en Extremadura



	Noviembre	Variación Interanual
Badajoz	11.737	4,04
Cáceres	7.179	5,94
Extremadura	18.916	4,75



Fuente: Elaboración propia a partir de los datos del Ministerio de Inclusión, Seguridad Social y Migraciones.

El Instituto de Estadística de Extremadura (IEEX) elabora esta información a partir del tratamiento de los datos suministrados por el Ministerio de Inclusión, Seguridad Social y Migraciones.