

Durante el mes de abril 127.665 viajeros se alojaron en los hoteles de Extremadura, un 9,34% menos que en el mismo mes del año anterior (en España se alcanzó una tasa interanual de -4,42%). Se registraron 237.086 pernотaciones en establecimientos hoteleros extremeños, un 15,01% menos que en el mismo mes de 2023 (a nivel estatal un -3,22%).

En Extremadura bajan las pernотaciones de viajeros residentes en España un 19,27% y las de residentes en el extranjero suben un 10,05%. La estancia media en la Comunidad Autónoma se sitúa en 1,86 días, un 6,06% menos que abril de 2023 (un 1,4% a nivel nacional).

Los hoteles en Extremadura ingresan 34,62 euros (73,02 euros a nivel nacional) por habitación disponible (REvPAR), un 12,9% menos que en el año anterior; y facturan 66,08 euros (110,17 euros en España) de media por habitación ocupada (ADR), un 4,84% menos que en abril de 2023.

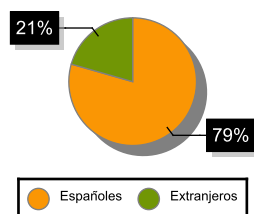
#### NÚMERO DE VIAJEROS

|             | Total     |           | Residentes en España |          | Residentes en el extranjero |           |
|-------------|-----------|-----------|----------------------|----------|-----------------------------|-----------|
|             | Abril     | Tasa var. | Abril                | Tas var. | Abril                       | Tasa var. |
| España      | 9.394.506 | -4,42     | 4.190.383            | -15,92   | 5.204.123                   | 7,40      |
| Extremadura | 127.665   | -9,34     | 101.414              | -14,12   | 26.251                      | 15,45     |
| Badajoz     | 64.920    | -6,88     | 50.263               | -13,73   | 14.657                      | 27,98     |
| Cáceres     | 62.746    | -11,76    | 51.151               | -14,50   | 11.595                      | 2,75      |

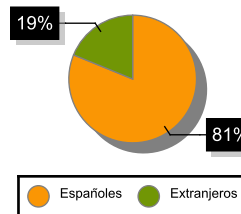
#### NÚMERO DE PERNOCTACIONES

|             | Total      |           | Residentes en España |          | Residentes en el extranjero |           | ESTANCIA MEDIA |           |
|-------------|------------|-----------|----------------------|----------|-----------------------------|-----------|----------------|-----------|
|             | Abril      | Tasa var. | Abril                | Tas var. | Abril                       | Tasa var. | Abril          | Tasa var. |
| España      | 27.142.842 | -3,22     | 8.911.869            | -17,09   | 18.230.97                   | 5,40      | 2,89           | 1,40      |
| Extremadura | 237.086    | -15,01    | 192.442              | -19,27   | 44.644                      | 10,05     | 1,86           | -6,06     |
| Badajoz     | 116.273    | -14,34    | 93.151               | -20,03   | 23.122                      | 20,12     | 1,79           | -8,21     |
| Cáceres     | 120.814    | -15,65    | 99.291               | -18,55   | 21.523                      | 0,96      | 1,93           | -3,98     |

#### VIAJEROS EXTREMADURA



#### PERNOCTACIONES EXTREMADURA

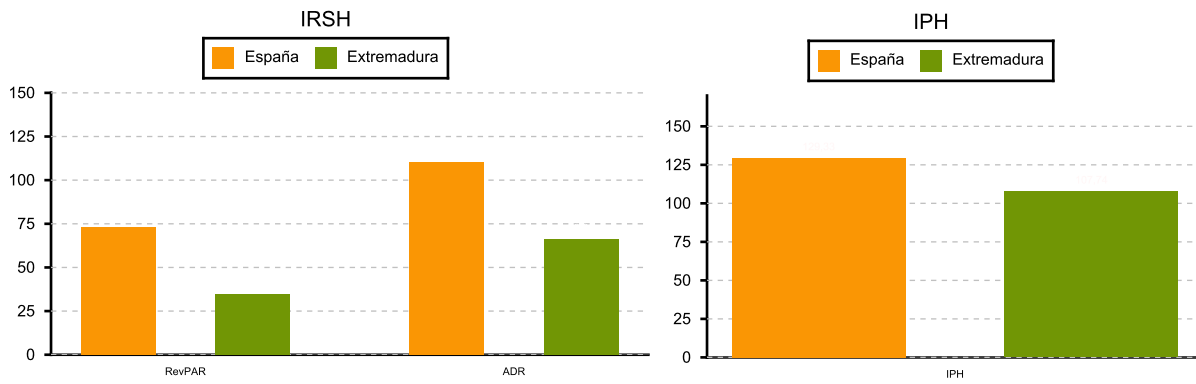


#### INDICADORES DE RENTABILIDAD DEL SECTOR HOTELERO (ADR y RevPAR en euros)

|             | ADR    | Var. anual | RevPAR | Var. anual | ÍNDICE DE PRECIOS HOTELEROS (IPH) |            |
|-------------|--------|------------|--------|------------|-----------------------------------|------------|
|             |        |            |        |            | Base 2008 Índice                  | Var. anual |
| España      | 110,17 | 5,25       | 73,02  | 4,53       | 129,33                            | 3,97       |
| Extremadura | 66,08  | -4,84      | 34,62  | -12,90     | 107,74                            | -3,33      |

#### ÍNDICE DE PRECIOS HOTELEROS (IPH)

Base 2008



*ADR: Facturación media por habitación ocupada*

*RevPAR: Ingresos por habitación disponible*

El Instituto de Estadística de Extremadura elabora esta información a partir del tratamiento de los datos suministrados por el INE.