

En enero, se alojaron 20.693 viajeros en establecimientos turísticos extrahoteleros de Extremadura (apartamentos, campings, alojamientos rurales y albergues) un 1% más que en el mismo mes del año anterior (en España aumentan un 3,2%). El número de pernoctaciones se situó en 42.891, un 0,5% menos que en 2023 (a nivel nacional 5%).

El turismo rural aumenta interanualmente en viajeros un 6,97% y en pernoctaciones un 4,77% en este mes. La estancia media se sitúa en 2,19 días, produciéndose una tasa interanual del -2,23%.

El número de viajeros que se han alojado en cámpines en Extremadura aumenta respecto al mismo mes de 2023 un 4,19% y las pernoctaciones bajan un 1,31%. La estancia media alcanza 1,9 días, un 5,47% menos que en enero de 2023.

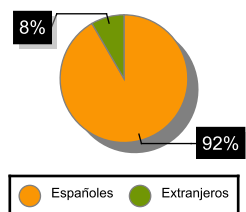
En los apartamentos turísticos extremeños se reduce el número de viajeros un 4,68% y las pernoctaciones un 5,45%. La estancia media baja un 0,49% en este mes.

Se alojaron en albergues 311 personas y se produjeron 481 pernoctaciones. La estancia media se sitúa en 1,55 días.

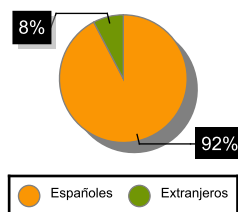
ALOJAMIENTOS TURISMO RURAL

	Total		Residentes en España		Residentes en el extranjero	
	Número	Variación Interanual %	Número	Variación Interanual %	Número	Variación Interanual %
Viajeros						
España	156.492	-5,42	131.986	-7,42	24.506	7,01
Extremadura	8.867	6,97	8.124	5,97	742	19,10
Pernoctaciones						
España	380.798	-7,25	287.474	-9,60	93.324	0,85
Extremadura	19.427	4,77	17.937	4,74	1.491	5,22
Estancia media						
España	2,43	-2,02				
Extremadura	2,19	-2,23				

VIAJEROS EXTREMADURA



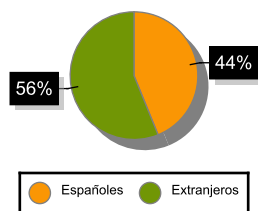
PERNOCTACIONES EXTREMADURA



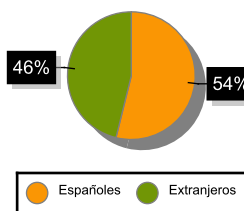
ACAMPAMENTOS TURÍSTICOS

	Total		Residentes en España		Residentes en el extranjero	
	Número	Variación Interanual %	Número	Variación Interanual %	Número	Variación Interanual %
Viajeros						
España	188.709	1,18	82.404	-6,14	106.305	7,68
Extremadura	1.941	4,19	851	-29,14	1.090	64,65
Pernoctaciones						
España	1.437.946	6,54	303.854	7,04	1.134.092	6,41
Extremadura	3.687	-1,31	1.986	-23,59	1.701	49,60
Estancia media						
España	7,62	5,25				
Extremadura	1,90	-5,47				

VIAJEROS EXTREMADURA



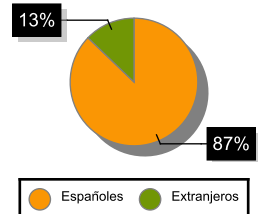
PERNOCTACIONES EXTREMADURA



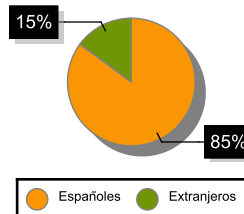
APARTAMENTOS TURÍSTICOS

	Total		Residentes en España		Residentes en el extranjero	
	Número	Variación Interanual %	Número	Variación Interanual %	Número	Variación Interanual %
Viajeros						
España	668.990	1,74	234.433	-5,80	434.557	6,33
Extremadura	9.574	-4,68	8.346	-5,84	1.227	3,98
Pernoctaciones						
España	4.079.168	4,16	820.625	-5,28	3.258.543	6,83
Extremadura	19.296	-5,45	16.419	-9,80	2.876	30,49
Estancia media						
España	6,10	2,35				
Extremadura	2,02	-0,49				

VIAJEROS EXTREMADURA



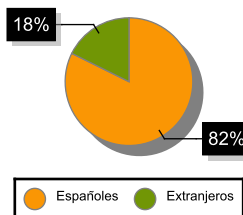
PERNOCTACIONES EXTREMADURA



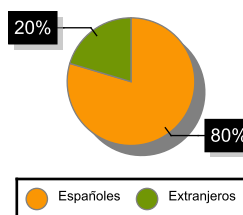
ALBERGUES

	Total		Residentes en España		Residentes en el extranjero	
	Número	Variación Interanual %	Número	Variación Interanual %	Número	Variación Interanual %
Viajeros						
España	165.161	24,33	80.077	28,38	85.084	20,74
Extremadura	311	9,89	256	-1,54	55	139,13
Pernoctaciones						
España	376.145	25,39	175.917	23,17	200.228	27,40
Extremadura	481	9,07	383	-7,71	98	276,92
Estancia media						
España	2,28	0,88				
Extremadura	1,55	-0,64				

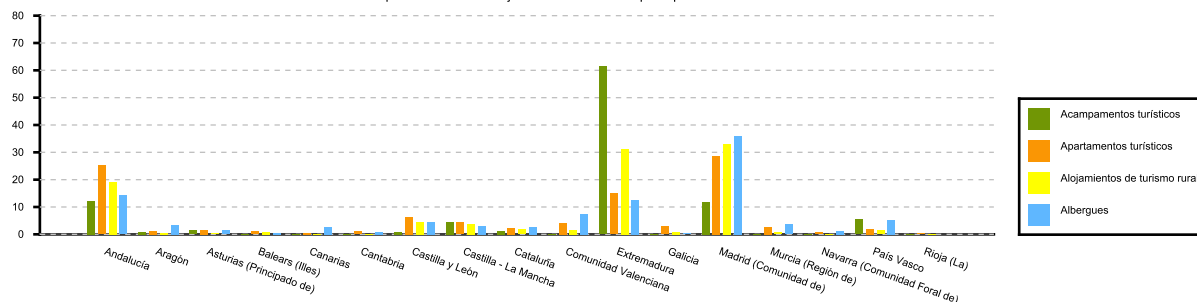
VIAJEROS EXTREMADURA



PERNOCTACIONES EXTREMADURA



Distribución porcentual de los viajeros residentes en España por CCAA con destino Extremadura



Distribución porcentual de las pernoctaciones de los residentes en España por CCAA con destino Extremadura

