

El número de médicos colegiados en Extremadura aumentó un 3,0% en tasa anual (3,2% en España), hasta alcanzar un total de 6.397 en el año 2023. Por su parte, los enfermeros colegiados subieron un 3,6% interanualmente (2,9% a nivel nacional), situándose en 8.842. Dentro de este colectivo, 266 personas estaban registradas como matronas, un 0,7% menos que el año anterior (4,3% más en España).

Por cada 1.000 habitantes había colegiados en Extremadura 6,07 médicos y 8,39 enfermeros.

Entre los profesionales colegiados que se incrementaron en Extremadura en 2023 destacan terapeutas ocupacionales (7,5%) y fisioterapeutas (4,6%). Por otro lado se redujeron los logopedas (14,1%).

De las profesiones analizadas en esta estadística, 5 reflejaron una presencia mayoritariamente femenina en el año 2023 en Extremadura, superando el 80%, fueron logopedas (92,1%), terapeutas ocupacionales (89,1%), enfermeras con título de matrona (86,8%), enfermeras (82,1%) y psicólogas (81,5%).

Por el contrario, las profesiones que presentaron las menores índices de feminidad fueron físicos con especialidad sanitaria (16,7%) y protésicos dentales (25,4%).

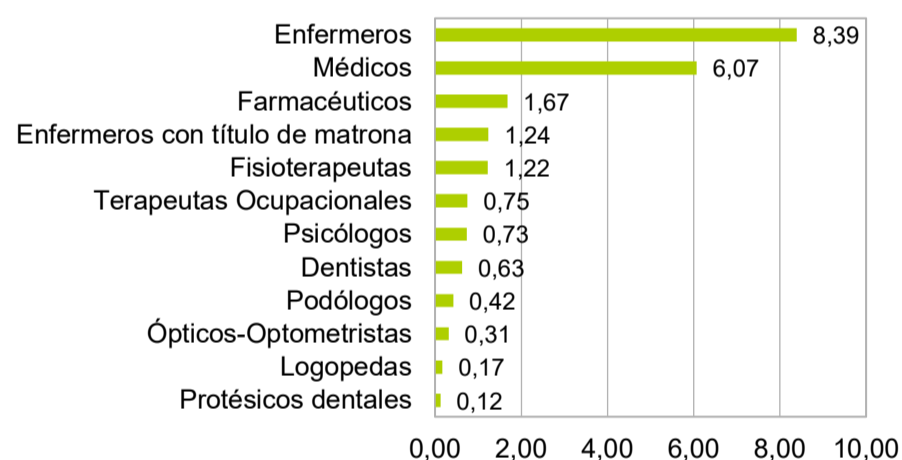
Atendiendo a la distribución por grupos de edad, los mayores porcentajes de profesionales sanitarios menores de 45 años se encontraron en terapeutas ocupacionales (92,5%), logopedas (84,1%) y podólogos (83,0%). El menor porcentaje en este grupo de edad lo presentó el colectivo de protésicos dentales (36,2%).

Según la situación laboral, los menores porcentajes de colegiados no jubilados en el año 2023 se dieron en enfermeros con titulación de matrona (71,1%), químicos (79,5%) y médicos (83,4%).

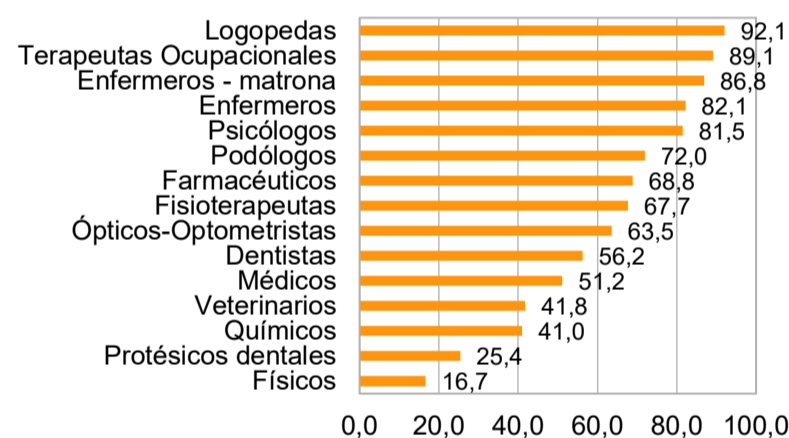
	Profesionales sanitarios colegiados. Año 2023							
	España		Extremadura		Badajoz		Cáceres	
	Número	Tasa anual	Número	Tasa anual	Número	Tasa anual	Número	Tasa anual
Enfermeros	345.969	2,9	8.842	3,6	4.598	4,9	4.244	2,3
Médicos	301.684	3,2	6.397	3,0	4.046	3,1	2.351	2,8
Veterinarios	36.989	1,8	2.045	-0,7	992	-0,9	1.053	-0,5
Farmacéuticos	80.293	1,3	1.764	0,1	1.081	0,1	683	0,0
Fisioterapeutas	68.838	4,0	1.287	4,6	859	3,6	428	6,7
Terapeutas Ocupacionales	8.450	11,8	787	7,5	464	6,9	323	8,4
Psicólogos	40.417	5,2	771	3,6	532	4,3	239	2,1
Dentistas	42.075	2,7	660	2,5	409	3,3	251	1,2
Podólogos	10.247	5,7	442	2,6	273	2,2	169	3,0
Ópticos-Optometristas	19.469	1,9	329	1,2	210	1,0	119	1,7
Enfermeros - Con título de matrona	10.286	4,3	266	-0,7	128	-9,2	138	8,7
Logopedas	12.017	4,8	176	-14,1	118	-3,3	58	-30,1
Protésicos dentales	7.430	-0,4	130	1,6	90	4,7	40	-4,8
Químicos	367	15,8	36	0,0	-	-	-	-
Físicos	345	8,2	6	0,0	-	-	-	-
Biólogos	653	0,3	0	-	-	-	-	-

*El C. O. de Químicos de Sevilla también incluye a los químicos de las provincias de Almería, Badajoz, Cáceres, Cádiz, Córdoba, Granada, Jaén y Málaga

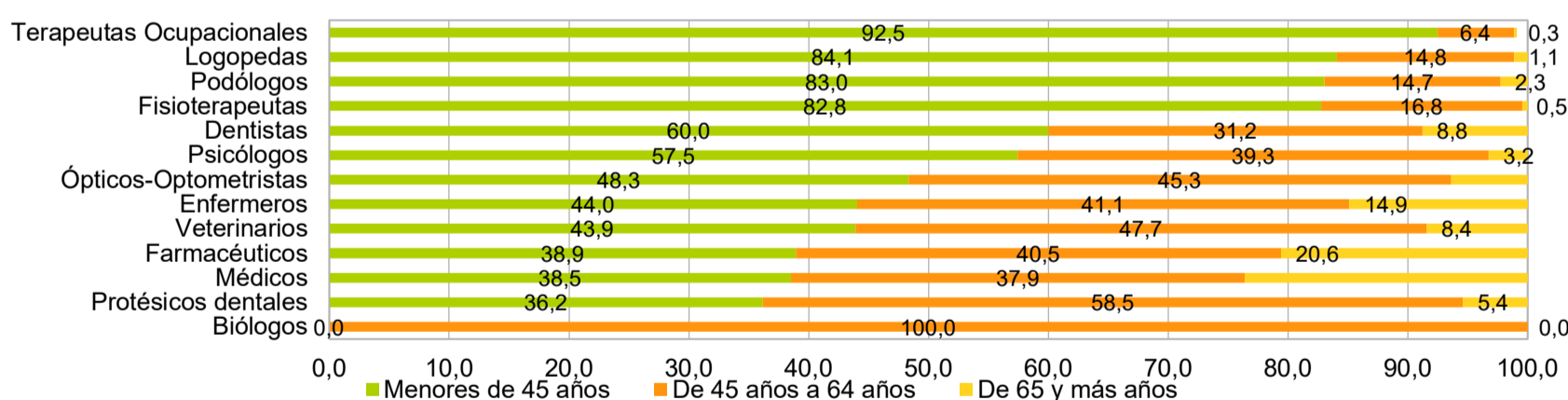
Tasas de profesionales sanitarios colegiados por 1.000 habitantes. Año 2023



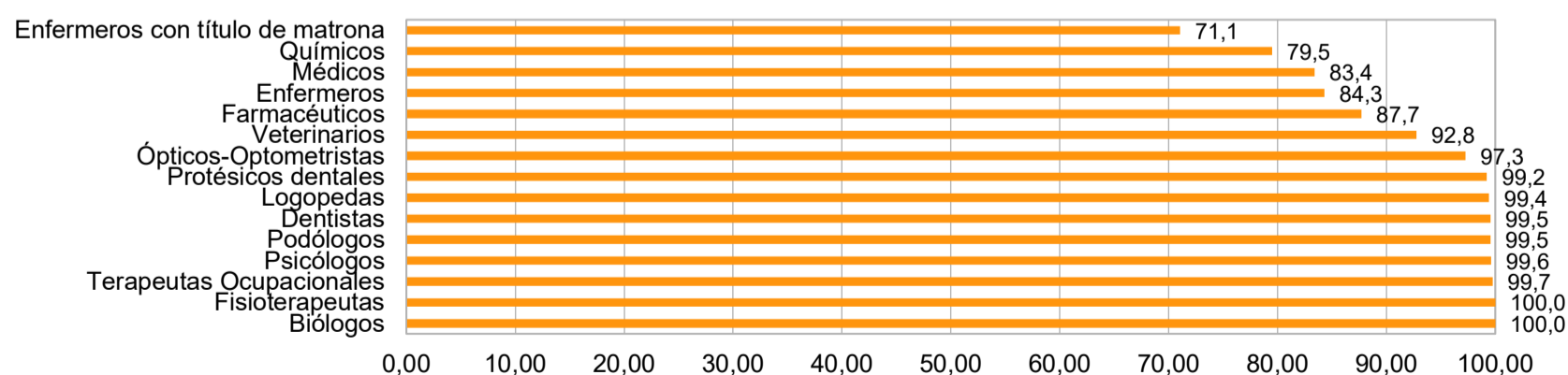
Porcentaje de mujeres entre los colegiados por tipo de profesión sanitaria. Año 2023



Distribución por edad de los colegiados por profesión sanitaria. Año 2023



Porcentaje de colegiados no jubilados por tipo de profesión sanitaria. Año 2023



El Instituto de Estadística de Extremadura, organismo perteneciente a la Junta de Extremadura, publica la información elaborada sobre la Estadística de Profesionales Sanitarios Colegiados a partir de la información proporcionada por el Instituto Nacional de Estadística.

Fuente: INE