

ÚLTIMO DATO: FEBRERO 2024 (BASE 2021)

	EXTREMADURA			ESPAÑA		
	% de variación sobre igual periodo del año anterior			% de variación sobre igual periodo del año anterior		
	Índice (Base 2021)	Del mes	De la media de lo que va de año	Índice (Base 2021)	Del mes	De la media de lo que va de año
GENERAL	103,4	3,2	4,8	104,8	4,1	4,0
POR DESTINO ECONÓMICO DE LOS BIENES:						
Bienes de consumo	75,7	11,8	14,3	103,5	6,3	5,0
Bienes de consumo duradero	254,7	27,9	16,4	109,9	2,8	1,0
Bienes de consumo no duradero	71,3	10,5	14,2	102,9	6,6	5,4
Bienes de equipo	80,8	-10,6	-5,0	118,7	5,3	6,4
Bienes intermedios	94,1	-3,4	0,1	100,2	3,9	3,6
Energía	118,0	4,8	5,1	98,7	0,1	0,5
POR RAMAS DE ACTIVIDAD:						
Industrias extractivas	99,1	-9,5	9,6	98,6	1,8	7,7
Suministro de energía eléctrica, gas, vapor y aire acondicionado	120,1	5,1	5,6	100,4	-1,1	-0,7
Suministro de agua, act. de saneamiento, gestión de residuos y descontaminación	76,3	-3,1	-8,3	86,2	-0,8	1,8
Industria manufacturera	84,6	0,8	4,1	106,3	5,2	5,0
Industria de la alimentación	65,0	5,4	3,4	96,3	6,6	6,3
Fabricación de bebidas	93,9	8,2	46,5	90,3	4,4	2,2
Confección de prendas de vestir	93,6	16,6	-2,5	80,7	-24,5	-23,9
Industria de la madera y del corcho, excepto muebles cestería	104,0	22,5	18,0	85,6	2,8	3,3
Industria del papel	113,2	24,1	16,3	96,8	6,7	5,6
Artes gráficas y reproducción de soportes grabados	68,6	-2,6	-8,3	88,3	2,0	0,0
Industria química	116,9	7,1	7,2	98,4	7,8	9,0
Fabricación de productos de caucho y plásticos	94,7	6,9	3,0	106,1	4,8	3,0
Fabricación de otros productos minerales no metálicos	77,5	-14,0	-20,5	107,6	1,8	0,7
Metalurgia; fabricación de productos de hierro, acero y ferroaleaciones	85,4	-21,3	-3,0	90,7	-2,5	-0,6
Fabricación de productos metálicos, excepto maquinaria y equipo	94,8	4,6	0,3	104,5	0,9	0,2
Fabricación de material y equipo eléctrico	251,4	128,3	147,9	110,1	7,5	4,0
Fabricación de maquinaria y equipo n.c.o.p.	84,5	-10,4	9,2	102,6	0,7	-1,2
Fabricación de vehículos de motor, remolques y semirremolques	16,9	-96,6	-93,2	133,5	6,7	11,1
Fabricación de otro material de transporte	288,0	140,6	112,5	137,7	13,2	14,7
Fabricación de muebles	288,1	34,3	24,0	106,2	6,9	3,5
Otras industrias manufactureras	114,7	41,7	19,2	107,4	5,1	6,3
Reparación e instalación de maquinaria y equipo	43,8	-40,3	-39,5	113,0	1,0	2,6

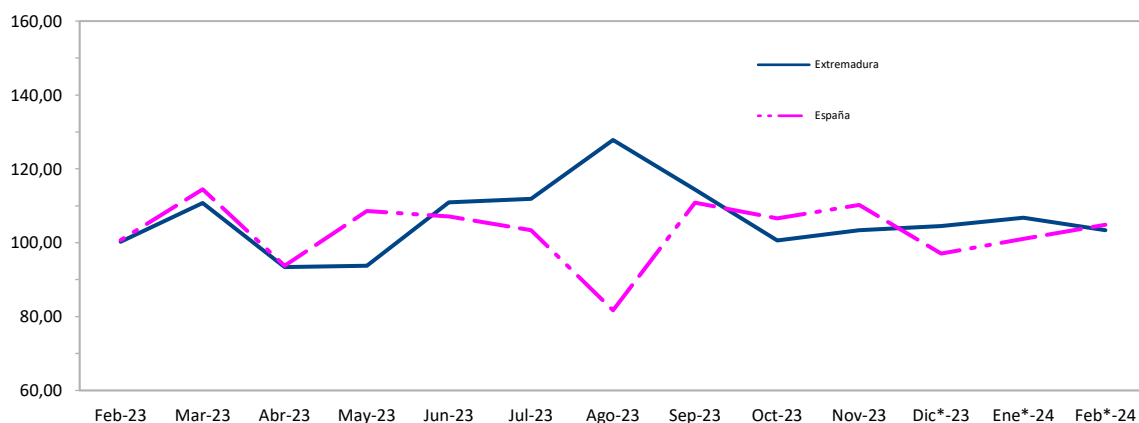
* Datos provisionales

Fuente: INE

ÍNDICE DE PRODUCCIÓN INDUSTRIAL, EXTREMADURA Y ESPAÑA

Período	EXTREMADURA		ESPAÑA	
	Índice	Tasa Variac,	Índice	Tasa Variac,
	(base 2021)	anual (%)	(base 2021)	anual (%)
2023				
Ene	100,28	12,29	98,41	1,16
Feb	100,22	3,11	100,71	-0,28
Mar	110,75	9,83	114,46	5,23
Abr	93,40	-8,88	93,81	-5,08
May	93,75	-18,87	108,62	-0,81
Jun	110,93	7,48	107,16	-2,24
Jul	111,88	8,99	103,35	-2,46
Ago	127,81	4,74	81,70	-4,61
Sep	114,38	2,09	103,00	-4,80
Oct	100,57	28,63	104,01	0,61
Nov	103,39	4,71	107,85	0,30
Dic*	104,49	12,87	89,52	-4,70
2024				
Ene*	106,73	6,42	102,31	3,96
Feb*	103,41	3,18	104,85	4,11

Índice de Producción Industrial. Extremadura y España



Fuente: INE

* Datos provisionales

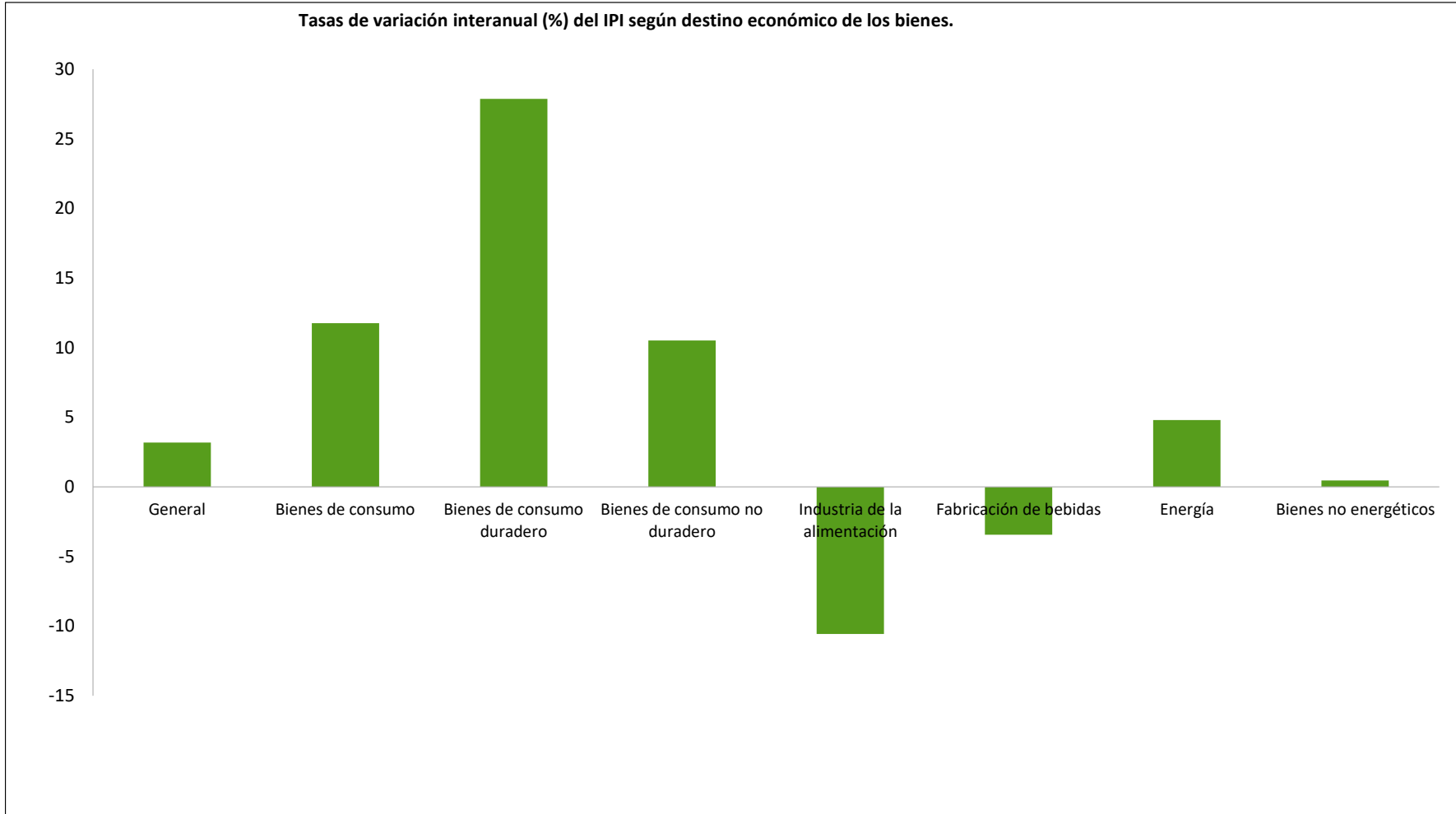
INDICE DE PRODUCCIÓN INDUSTRIAL, DESTINO ECONÓMICO DE LOS BIENES, EXTREMADURA

Período	General		Bienes de consumo		Bienes de consumo duradero		Bienes de consumo no duradero		Bienes de equipo		Bienes intermedios		Energía		Bienes no energéticos	
	Índice (base 2021)	Variación Interanual (%)	Índice (base 2021)	Variación Interanual (%)	Índice (base 2021)	Variación Interanual (%)	Índice (base 2021)	Variación Interanual (%)	Índice (base 2021)	Variación Interanual (%)	Índice (base 2021)	Variación Interanual (%)	Índice (base 2021)	Variación Interanual (%)	Índice (base 2021)	Variación Interanual (%)
2023																
Ene	100,28	12,29	70,59	-12,65	161,49	184,79	68,34	-16,07	85,01	2,61	83,27	-8,14	117,57	27,54	78,40	-8,48
Feb	100,22	3,11	67,77	-14,43	199,21	169,08	64,51	-18,68	90,33	-11,37	97,46	-6,80	112,59	12,91	84,56	-10,05
Mar	110,75	9,83	81,29	5,52	235,93	-1,33	77,45	6,07	113,24	16,48	107,53	12,06	121,04	9,46	97,72	10,41
Abr	93,40	-8,88	63,36	-9,77	200,73	50,55	59,95	-12,67	100,21	0,85	88,56	-10,37	104,03	-9,12	79,95	-8,49
May	93,75	-18,87	78,16	-12,37	248,65	-21,69	73,93	-11,50	117,10	5,78	101,27	-9,93	93,51	-25,55	94,06	-8,55
Jun	110,93	7,48	75,91	-15,21	218,35	77,78	72,37	-18,41	122,69	-0,21	102,08	14,92	124,09	12,01	94,27	0,69
Jul	111,88	8,99	86,40	-2,87	182,78	-24,47	84,01	-1,34	110,16	2,23	85,81	5,12	129,74	13,62	89,27	1,40
Ago	127,81	4,74	201,80	-4,29	101,90	-9,97	204,28	-4,21	66,05	-20,64	84,02	12,47	126,81	10,06	129,07	-1,21
Sep	114,38	2,09	143,82	-22,02	167,28	5,78	143,24	-22,61	99,59	5,78	94,49	-0,04	113,87	17,01	115,03	-11,98
Oct	100,57	28,63	84,82	-16,83	107,26	-38,47	84,26	-15,89	80,08	-20,87	95,95	-2,80	109,42	80,34	89,37	-10,95
Nov	103,39	4,71	100,60	-13,33	357,17	83,72	94,24	-17,44	108,48	0,72	102,35	3,12	104,13	13,06	102,46	-4,37
Dic*	104,49	12,87	86,66	5,36	187,90	1,40	84,15	5,59	77,78	5,51	87,92	41,02	119,04	9,27	86,07	19,77
2024																
Ene*	106,73	6,42	82,44	16,79	165,00	2,17	80,39	17,64	85,73	0,85	86,87	4,32	123,94	5,42	84,93	8,34
Feb*	103,41	3,18	75,74	11,75	254,74	27,87	71,30	10,52	80,79	-10,57	94,11	-3,44	117,99	4,80	84,95	0,46

* Datos provisionales

Fuente: Elaboración del Instituto de Estadística de Extremadura sobre información facilitada por el INE

INDICE DE PRODUCCIÓN INDUSTRIAL. DESTINO ECONÓMICO DE LOS BIENES. EXTREMADURA. FEBRERO 2024 (BASE 2021)



INDICE DE PRODUCCIÓN INDUSTRIAL, DESTINO ECONÓMICO DE LOS BIENES, ESPAÑA

Período	General		Bienes de consumo		Bienes de consumo duradero		Bienes de consumo no duradero		Bienes de equipo		Bienes intermedios		Energía		Bienes no energéticos	
	Índice (base 2021)	Variación Interanual (%)	Índice (base 2021)	Variación Interanual (%)	Índice (base 2021)	Variación Interanual (%)	Índice (base 2021)	Variación Interanual (%)	Índice (base 2021)	Variación Interanual (%)	Índice (base 2021)	Variación Interanual (%)	Índice (base 2021)	Variación Interanual (%)	Índice (base 2021)	Variación Interanual (%)
2023																
Ene	98,41	1,16	96,90	3,70	98,35	10,88	96,76	3,08	100,83	6,90	92,10	-2,24	108,73	-2,37	96,00	2,14
Feb	100,71	-0,28	97,39	-0,65	106,83	2,17	96,51	-0,94	112,73	6,15	96,41	-5,46	98,68	1,57	101,18	-0,69
Mar	114,46	5,23	112,62	2,39	124,44	11,45	111,52	1,53	128,84	13,35	111,12	3,71	105,98	1,64	116,44	6,02
Abr	93,81	-5,08	90,61	-7,00	95,36	-6,63	90,16	-7,04	98,56	-1,78	92,16	-7,18	95,45	-2,73	93,42	-5,63
May	108,62	-0,81	109,59	-0,73	120,15	-1,73	108,61	-0,62	124,61	8,38	104,67	-5,36	95,54	-4,45	111,68	-0,05
Jun	107,16	-2,24	106,28	-2,35	119,57	-2,44	105,04	-2,34	125,35	4,94	101,44	-3,55	97,07	-9,20	109,51	-0,66
Jul	103,35	-2,46	103,05	-1,00	115,49	-4,20	101,89	-0,65	113,30	7,40	95,38	-4,69	106,14	-11,10	102,70	-0,12
Ago	81,70	-4,61	87,07	-3,79	67,88	-7,70	88,85	-3,50	71,00	-2,01	70,68	-5,44	106,36	-6,47	75,94	-3,98
Sep	103,00	-4,80	104,43	-6,31	105,33	-6,61	104,35	-6,28	117,74	0,51	96,09	-3,42	95,97	-11,62	104,64	-3,20
Oct	104,01	0,61	107,08	2,37	109,66	2,22	106,84	2,39	118,35	4,01	97,18	0,87	95,09	-6,72	106,09	2,29
Nov	107,85	0,30	109,73	-2,62	113,07	3,27	109,42	-3,15	128,51	6,68	98,62	-2,60	97,36	0,94	110,30	0,17
Dic*	89,52	-4,70	87,59	-8,01	90,92	-4,60	87,28	-8,33	98,69	-6,20	76,60	-3,43	104,14	-0,54	86,11	-5,81
2024																
Ene*	102,31	3,96	100,57	3,79	97,37	-1,00	100,87	4,24	108,67	7,77	95,20	3,38	109,70	0,90	100,58	4,77
Feb*	104,85	4,11	103,50	6,27	109,85	2,83	102,91	6,63	118,66	5,27	100,15	3,89	98,74	0,07	106,27	5,03

ÍNDICE DE PRODUCCIÓN INDUSTRIAL, RAMAS DE ACTIVIDAD, EXTREMADURA

Período	Divisiones INDUSTRIA MANUFACTURERA													
	INDUSTRIAS EXTRACTIVAS		SUMINISTRO DE ENERGÍA ELÉCTRICA, GAS, VAPOR Y AIRE ACONDICIONADO		SUMINISTRO DE AGUA, ACTIVIDADES DE SANEAMIENTO, GESTIÓN DE RESIDUOS Y DESCONTAMINACIÓN		INDUSTRIA MANUFACTURERA		Industria de la alimentación		Fabricación de bebidas		Confección de prendas de vestir	
	Índice (base 2021)	Variación Interanual (%)	Índice (base 2021)	Variación Interanual (%)	Índice (base 2021)	Variación Interanual (%)	Índice (base 2021)	Variación Interanual (%)	Índice (base 2021)	Variación Interanual (%)	Índice (base 2021)	Variación Interanual (%)	Índice (base 2021)	Variación Interanual (%)
2023														
Ene	79,78	-16,81	119,17	29,03	85,39	-3,73	78,36	-8,24	67,60	-16,95	78,46	-8,30	90,52	-8,97
Feb	109,49	21,18	114,28	13,68	78,68	-5,83	83,93	-10,81	61,71	-27,01	86,73	92,11	80,20	-20,13
Mar	113,43	80,99	122,79	9,75	85,70	1,53	97,32	9,14	70,56	-6,27	118,04	90,24	106,73	-7,38
Abr	85,31	-5,46	104,73	-9,82	89,94	11,30	79,81	-8,57	53,76	-21,17	83,09	17,27	92,80	-21,26
May	103,77	-3,97	93,17	-26,31	100,19	-7,66	93,81	-8,67	65,79	-17,62	115,41	8,37	96,91	9,23
Jun	123,34	14,82	124,93	13,02	107,19	-7,53	93,52	0,27	69,95	-20,23	79,49	-18,47	95,09	-16,23
Jul	173,51	104,08	129,51	14,32	134,48	1,45	87,11	-1,13	75,77	-10,23	119,29	40,09	49,13	-32,59
Ago	169,68	162,03	126,50	10,20	133,08	7,51	128,03	-3,25	188,97	-11,48	287,31	53,20	73,76	-38,64
Sep	142,76	80,96	114,36	18,10	103,93	-2,88	114,32	-13,40	135,28	-19,64	186,93	-37,74	60,81	-43,28
Oct	129,29	43,07	110,41	87,06	89,37	-4,87	88,35	-12,19	78,71	-21,63	131,67	18,36	70,51	-26,04
Nov	142,06	73,24	105,47	13,98	77,19	-7,57	101,45	-5,89	85,41	-19,21	151,42	-20,15	90,96	47,02
Dic*	111,18	62,73	121,15	10,02	76,45	-10,35	85,43	18,73	76,59	6,05	128,42	-10,41	41,46	-8,83
2024														
Ene*	108,31	35,76	126,41	6,07	74,20	-13,11	84,34	7,63	68,66	1,57	148,12	88,79	72,98	-19,38
Feb*	99,09	-9,49	120,06	5,06	76,27	-3,06	84,59	0,79	65,02	5,36	93,85	8,21	93,55	16,65

* Datos provisionales

Fuente: Elaboración del Instituto de Estadística de Extremadura sobre información facilitada por el INE

ÍNDICE DE PRODUCCIÓN INDUSTRIAL, RAMAS DE ACTIVIDAD, EXTREMADURA

Divisiones INDUSTRIA MANUFACTURERA

Período	Industria de la madera y del corcho, excepto muebles; cestería		Industria del papel		Artes gráficas y reproducción de soportes grabados		Industria química		Fabricación de productos de caucho y plásticos		Fabricación de otros productos minerales no metálicos		Metalurgia; fabricación de productos de hierro, acero y ferroaleaciones		Fabricación de productos metálicos, excepto maquinaria y equipo	
	Índice (base 2021)	Variación Interanual (%)	Índice (base 2021)	Variación Interanual (%)	Índice (base 2021)	Variación Interanual (%)	Índice (base 2021)	Variación Interanual (%)	Índice (base 2021)	Variación Interanual (%)	Índice (base 2021)	Variación Interanual (%)	Índice (base 2021)	Variación Interanual (%)	Índice (base 2021)	Variación Interanual (%)
2023																
Ene	82,71	-6,57	93,55	5,31	78,03	9,40	94,81	-17,51	91,76	-9,46	99,02	2,65	66,92	-17,94	89,87	5,01
Feb	84,95	-17,09	91,21	-8,05	70,40	-19,56	109,15	4,41	88,60	-12,42	90,16	-9,54	108,53	-1,87	90,64	-12,91
Mar	79,55	-39,24	116,50	17,17	89,53	-6,83	115,06	16,86	111,80	7,87	106,39	12,86	119,87	39,25	120,61	21,85
Abr	85,74	-11,17	105,08	-14,33	88,52	-3,23	105,21	2,49	100,52	9,45	92,95	-9,01	92,17	-15,45	99,74	7,92
May	91,33	-35,86	111,23	1,42	107,15	15,81	118,78	12,57	124,21	27,30	99,87	-4,65	101,74	-7,53	115,26	-3,75
Jun	84,75	-22,77	103,36	-0,69	80,48	-1,21	105,07	2,99	115,03	13,19	94,68	-1,77	108,41	97,64	119,82	10,77
Jul	92,47	1,60	79,11	-5,68	108,19	18,48	119,40	44,30	104,60	-6,84	96,62	1,32	51,30	-8,21	106,42	8,51
Ago	74,75	-1,20	84,57	6,69	88,86	-13,99	106,18	8,74	86,78	4,61	91,84	6,54	61,12	24,71	64,10	-21,63
Sep	79,07	-0,42	86,96	10,18	81,88	-17,63	96,27	6,82	99,00	-9,87	87,14	-6,45	94,60	-8,49	106,54	11,49
Oct	100,25	18,36	89,87	10,83	94,85	-4,85	115,41	29,15	96,20	-7,89	89,92	-12,69	87,68	-17,53	77,67	-19,83
Nov	106,68	9,08	100,03	8,37	71,34	-23,26	101,39	9,04	96,45	-11,65	86,86	-8,27	109,11	8,74	109,53	7,19
Dic*	59,70	-10,13	93,93	17,90	75,89	-6,33	106,02	25,63	92,55	-2,90	88,00	2,65	85,63	841,81	75,95	-4,30
2024																
Ene*	93,81	13,42	101,73	8,74	67,55	-13,44	101,85	7,42	91,08	-0,75	72,97	-26,31	84,88	26,83	86,19	-4,10
Feb*	104,05	22,48	113,19	24,10	68,57	-2,60	116,89	7,09	94,70	6,89	77,50	-14,04	85,40	-21,31	94,77	4,56

* Datos provisionales

Fuente: Elaboración del Instituto de Estadística de Extremadura sobre información facilitada por el INE

ÍNDICE DE PRODUCCIÓN INDUSTRIAL, RAMAS DE ACTIVIDAD, EXTREMADURA

Divisiones INDUSTRIA MANUFACTURERA

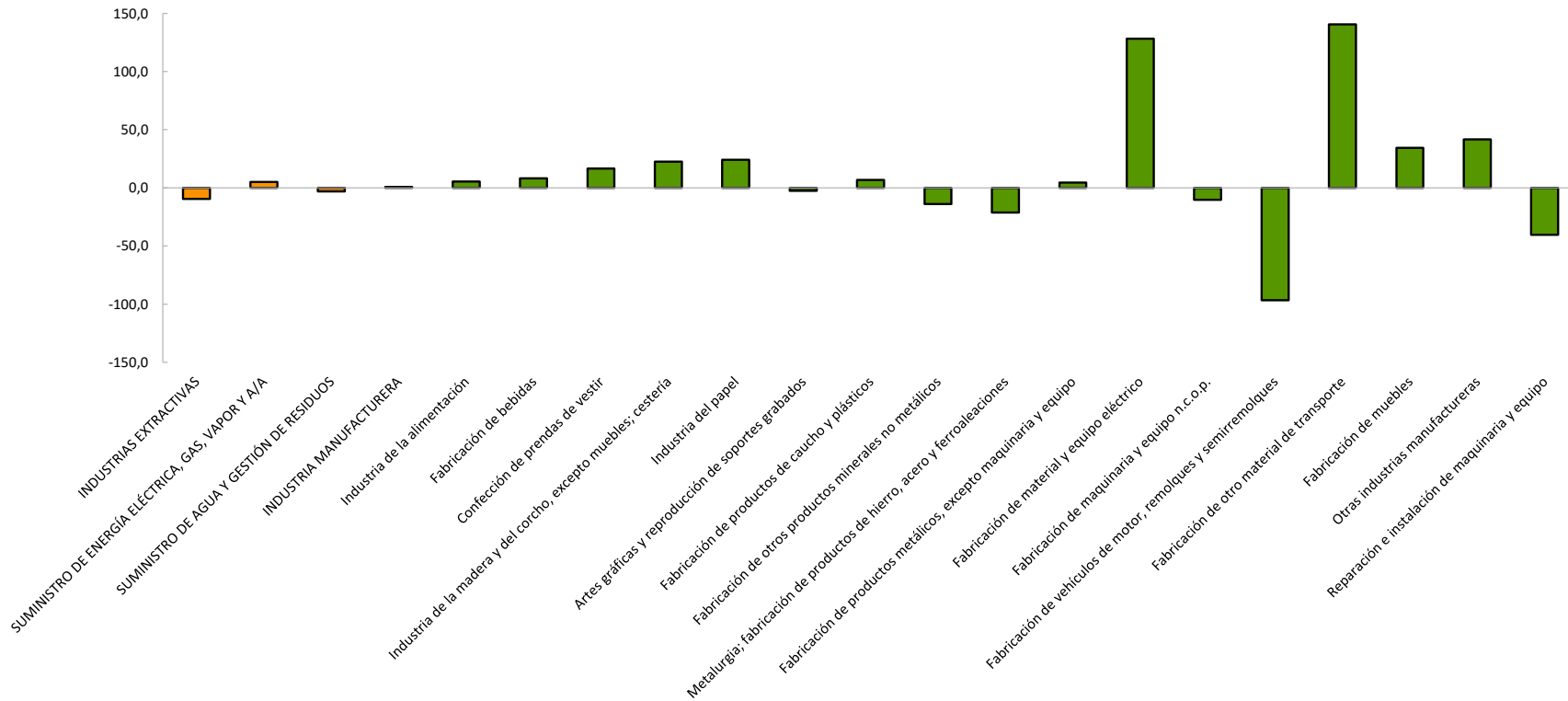
Período	Fabricación de material y equipo eléctrico		Fabricación de maquinaria y equipo n,c,o,p,		Fabricación de vehículos de motor, remolques y semirremolques		Fabricación de otro material de transporte		Fabricación de muebles		Otras industrias manufactureras		Reparación e instalación de maquinaria y equipo	
	Índice (base 2021)	Variación Interanual (%)	Índice (base 2021)	Variación Interanual (%)	Índice (base 2021)	Variación Interanual (%)	Índice (base 2021)	Variación Interanual (%)	Índice (base 2021)	Variación Interanual (%)	Índice (base 2021)	Variación Interanual (%)	Índice (base 2021)	Variación Interanual (%)
2023														
Ene	81,01	-26,86	70,57	22,03	18,49	15,40	167,15	425,49	166,71	239,76	65,51	-12,42	97,30	-3,89
Feb	110,13	-43,72	94,28	-8,51	496,20	246,40	119,71	286,13	214,49	191,19	80,93	2,98	73,39	-25,86
Mar	223,75	155,60	86,10	-4,06	21,67	-24,02	145,24	206,05	250,37	-3,69	119,00	32,79	95,16	-1,93
Abr	123,87	15,55	82,59	-16,21	20,53	-12,51	134,24	124,77	209,56	47,86	64,65	-18,27	98,28	0,07
May	185,51	-22,23	105,36	8,12	21,58	-18,48	176,19	166,21	266,08	-24,65	106,01	-1,52	95,27	-3,03
Jun	358,95	176,27	91,90	-29,17	257,35	1092,44	205,33	196,65	236,23	81,76	119,07	-29,56	95,73	-0,12
Jul	10,79	-88,73	101,43	-9,01	20,57	-84,71	344,82	403,68	196,05	-27,99	121,76	-6,99	96,24	2,67
Ago	71,96	28,15	87,06	-13,97	8,45	27,72	131,87	163,19	106,13	-11,11	14,67	-22,38	96,91	3,99
Sep	190,74	-10,12	72,17	5,87	25,63	54,33	271,69	329,35	182,36	2,91	102,67	35,91	96,85	3,79
Oct	153,24	10,69	74,43	-24,35	22,42	70,29	333,12	253,05	109,10	-41,04	97,13	-8,42	95,12	2,33
Nov	246,18	0,10	79,94	-0,45	24,14	-96,21	336,01	233,34	403,54	97,47	132,51	0,60	98,19	3,07
Dic*	315,94	113,71	81,25	55,57	19,94	6,18	281,62	139,86	209,57	7,09	99,73	8,45	67,06	-30,12
2024														
Ene*	222,52	174,68	95,52	35,35	18,25	-1,28	321,65	92,44	184,59	10,73	59,86	-8,63	59,51	-38,84
Feb*	251,38	128,27	84,50	-10,37	16,95	-96,59	288,03	140,60	288,10	34,32	114,66	41,67	43,78	-40,34

* Datos provisionales

Fuente: Elaboración del Instituto de Estadística de Extremadura sobre información facilitada por el INE

INDICE DE PRODUCCIÓN INDUSTRIAL. RAMAS DE ACTIVIDAD. EXTREMADURA. FEBRERO 2024 (BASE 2021)

Tasas de variación interanual (%) del IPI por ramas de actividad.



ÍNDICE DE PRODUCCIÓN INDUSTRIAL, RAMAS DE ACTIVIDAD, ESPAÑA

Divisiones INDUSTRIA MANUFACTURERA

Período	INDUSTRIAS EXTRACTIVAS		SUMINISTRO DE ENERGÍA ELÉCTRICA, GAS, VAPOR Y AIRE ACONDICIONADO		SUMINISTRO DE AGUA, ACTIVIDADES DE SANEAMIENTO, GESTIÓN DE RESIDUOS Y DESCONTAMINACIÓN		INDUSTRIA MANUFACTURERA		Industria de la alimentación		Fabricación de bebidas		Industria textil		Confección de prendas de vestir		Industria del cuero y del calzado	
	Índice (base 2021)	Variación Interanual (%)	Índice (base 2021)	Variación Interanual (%)	Índice (base 2021)	Variación Interanual (%)	Índice (base 2021)	Variación Interanual (%)	Índice (base 2021)	Variación Interanual (%)	Índice (base 2021)	Variación Interanual (%)	Índice (base 2021)	Variación Interanual (%)	Índice (base 2021)	Variación Interanual (%)	Índice (base 2021)	Variación Interanual (%)
2023																		
Ene	87,57	2,60	112,45	-3,06	87,48	0,47	96,36	2,10	92,14	-4,78	86,64	7,73	98,77	1,89	100,90	-8,88	112,40	14,15
Feb	96,84	4,30	101,52	1,33	86,94	7,69	101,03	-0,81	90,33	-3,35	86,44	5,13	99,50	-7,43	106,83	-4,63	119,34	-4,64
Mar	109,89	14,92	108,37	0,97	98,29	7,99	116,11	5,79	102,51	0,05	105,55	10,88	120,22	-1,26	119,22	-4,61	135,22	-4,62
Abr	101,37	0,24	95,17	-4,12	92,83	6,85	93,49	-5,65	85,35	-7,59	91,37	-3,52	93,28	-10,89	89,39	-23,94	97,84	-18,84
May	106,66	1,95	93,58	-5,12	103,34	3,08	111,52	-0,26	99,88	0,32	112,75	2,80	114,47	-6,06	90,73	-10,84	117,59	-9,56
Jun	103,72	-6,81	94,80	-9,87	109,16	-3,69	109,37	-0,81	96,54	-2,53	110,93	-4,91	111,52	-5,73	89,41	-17,68	112,60	-5,49
Jul	101,61	6,34	104,48	-12,52	116,17	-5,46	102,79	-0,36	92,67	-1,81	109,59	-2,32	104,91	-7,19	71,24	-26,82	112,86	-11,32
Ago	90,95	1,89	104,29	-8,14	115,22	-4,70	76,49	-3,79	98,56	-4,80	104,16	-3,32	54,07	-0,99	77,45	-17,96	68,76	-11,91
Sep	101,47	-2,48	92,91	-14,18	107,87	-6,84	104,70	-3,07	98,10	-6,75	117,38	-8,22	99,27	-10,33	84,96	-33,22	92,13	-15,63
Oct	100,46	-4,21	93,53	-9,28	101,07	0,58	106,04	2,45	102,25	4,18	105,29	-3,49	97,20	-5,05	87,23	-9,35	97,75	-3,30
Nov	101,59	-9,92	97,79	0,49	94,16	-0,49	110,17	0,43	103,92	-0,80	102,16	-15,47	102,03	-4,77	73,65	-17,82	96,21	-7,62
Dic*	87,92	5,74	105,25	-0,26	93,55	0,27	86,59	-5,89	90,27	-6,31	80,72	-14,92	76,11	-9,24	52,75	-24,95	83,52	-8,15
2024																		
Ene*	99,94	14,12	112,12	-0,29	91,36	4,44	100,90	4,71	97,60	5,93	86,58	-0,07	94,90	-3,92	77,49	-23,20	106,32	-5,41
Feb*	98,63	1,84	100,44	-1,07	86,21	-0,83	106,29	5,21	96,32	6,63	90,26	4,42	98,40	-1,10	80,66	-24,50	116,25	-2,59

* Datos provisionales

Fuente: Elaboración del Instituto de Estadística de Extremadura sobre información facilitada por el INE

ÍNDICE DE PRODUCCIÓN INDUSTRIAL, RAMAS DE ACTIVIDAD, ESPAÑA

Divisiones INDUSTRIA MANUFACTURERA

Período	Industria de la madera y del corcho, excepto muebles; cestería		Industria del papel		Artes gráficas y reproducción de soportes grabados		Coquerías y refino de petróleo		Industria química		Fabricación de productos farmacéuticos		Fabricación de productos de caucho y plásticos		Fabricación de otros productos minerales no metálicos		Metalurgia; fabricación de productos de hierro, acero y ferroaleaciones	
	Índice (base 2021)	Variación Interanual (%)	Índice (base 2021)	Variación Interanual (%)	Índice (base 2021)	Variación Interanual (%)	Índice (base 2021)	Variación Interanual (%)	Índice (base 2021)	Variación Interanual (%)	Índice (base 2021)	Variación Interanual (%)	Índice (base 2021)	Variación Interanual (%)	Índice (base 2021)	Variación Interanual (%)	Índice (base 2021)	Variación Interanual (%)
2023																		
Ene	79,86	-22,54	94,08	-4,48	88,40	3,14	107,36	0,71	88,87	-11,87	115,10	24,34	97,76	-2,19	93,45	4,31	87,75	-2,39
Feb	83,28	-26,27	90,76	-8,90	86,58	-12,32	91,22	-3,70	91,29	-11,02	112,96	5,23	101,24	-5,46	105,65	6,06	93,01	-3,91
Mar	101,88	-10,87	102,48	-4,66	102,07	-8,93	96,72	-0,53	101,26	-5,00	130,22	0,54	112,99	3,11	124,05	20,81	105,12	0,88
Abr	84,89	-24,41	87,14	-14,13	82,24	-7,41	101,57	-2,92	90,32	-7,81	99,95	-2,14	93,00	-7,69	102,22	0,48	87,94	-6,29
May	98,25	-18,74	98,57	-9,89	102,43	0,42	101,08	-9,08	97,31	-8,25	125,69	-3,14	109,13	-5,14	109,68	-6,24	99,06	-4,62
Jun	95,51	-11,64	96,62	-8,29	95,13	-13,96	99,08	-11,73	94,60	-5,23	120,59	4,53	103,53	-5,58	107,58	-3,91	90,11	-5,67
Jul	93,10	-10,25	92,86	-8,53	91,34	16,45	105,92	-7,07	95,70	0,44	118,94	2,37	96,34	-8,80	99,27	-7,89	81,51	-7,60
Ago	52,98	-14,71	77,89	-9,20	64,91	-12,91	111,34	5,97	82,11	-0,57	64,69	6,31	73,31	-7,55	69,12	-14,29	54,36	-6,55
Sep	82,32	-7,50	87,96	-9,11	92,51	1,55	104,98	3,73	99,20	6,12	113,88	-3,52	97,86	-5,19	92,72	-9,63	91,49	-0,20
Oct	90,46	-1,31	92,93	-1,89	104,60	-12,56	99,82	6,01	101,34	13,53	120,71	4,76	99,80	1,03	95,87	-8,20	92,16	2,27
Nov	93,14	0,31	99,33	-0,39	107,91	-9,39	98,21	7,08	93,69	5,05	127,97	-3,10	100,48	-8,32	96,91	-9,57	94,19	1,10
Dic*	64,87	-10,41	81,70	0,74	89,68	-11,89	109,75	-3,69	76,65	3,58	91,57	-10,12	72,24	-8,31	78,25	-7,02	67,05	4,76
2024																		
Ene*	82,91	3,82	98,38	4,57	86,75	-1,87	115,26	7,37	98,06	10,34	123,29	7,12	98,95	1,22	92,84	-0,65	88,88	1,28
Feb*	85,60	2,79	96,82	6,67	88,31	2,00	102,20	12,03	98,40	7,79	130,55	15,58	106,08	4,78	107,57	1,82	90,71	-2,47

* Datos provisionales

Fuente: Elaboración del Instituto de Estadística de Extremadura sobre información facilitada por el INE

ÍNDICE DE PRODUCCIÓN INDUSTRIAL, RAMAS DE ACTIVIDAD, ESPAÑA

Divisiones INDUSTRIA MANUFACTURERA

Período	Fabricación de productos metálicos, excepto maquinaria y equipo		Fabricación de productos informáticos, electrónicos y ópticos		Fabricación de material y equipo eléctrico		Fabricación de maquinaria y equipo n,c,o,p,		Fabricación de vehículos de motor, remolques y semirremolques		Fabricación de otro material de transporte		Fabricación de muebles		Otras industrias manufactureras		Reparación e instalación de maquinaria y equipo	
	Índice (base 2021)	Variación Interanual (%)	Índice (base 2021)	Variación Interanual (%)	Índice (base 2021)	Variación Interanual (%)	Índice (base 2021)	Variación Interanual (%)	Índice (base 2021)	Variación Interanual (%)	Índice (base 2021)	Variación Interanual (%)	Índice (base 2021)	Variación Interanual (%)	Índice (base 2021)	Variación Interanual (%)	Índice (base 2021)	Variación Interanual (%)
2023																		
Ene	97,98	7,19	94,62	3,45	97,56	15,21	94,59	17,02	111,33	2,06	100,42	17,31	91,28	7,76	94,78	5,78	96,68	3,32
Feb	103,57	-0,79	101,24	-2,86	102,41	-3,18	101,87	-0,26	125,12	14,46	121,66	8,88	99,39	-1,74	102,25	-4,18	111,85	7,33
Mar	117,66	7,21	129,77	9,12	130,25	16,88	124,12	5,85	136,75	24,83	140,91	12,56	117,96	6,35	123,34	1,64	126,24	14,43
Abr	90,62	-8,86	95,49	3,60	92,72	-9,71	95,11	-4,94	101,81	-1,69	106,36	17,23	91,08	-11,96	106,27	-2,19	103,88	5,06
May	113,92	-0,38	112,71	7,19	117,16	0,22	115,49	1,31	139,75	16,29	131,10	16,45	111,41	-8,15	120,86	1,10	119,75	10,48
Jun	110,57	-2,83	127,99	16,30	117,10	4,00	120,52	4,02	141,16	9,15	132,79	15,11	112,34	-6,11	125,74	0,33	113,04	8,44
Jul	105,33	-0,56	111,30	9,95	105,73	-2,78	106,91	-4,10	121,21	22,37	125,90	8,59	110,44	-4,75	124,88	2,11	101,37	3,10
Ago	69,36	-2,48	77,98	11,18	70,08	1,10	69,53	-7,71	59,95	-10,96	65,45	30,86	67,53	-1,87	68,68	-3,96	101,11	5,14
Sep	100,54	-6,19	117,50	1,27	112,24	-2,72	110,05	-2,62	130,90	2,00	130,10	6,70	105,44	-1,56	115,87	-6,24	108,27	3,48
Oct	102,75	-1,97	107,01	4,41	102,22	2,14	109,48	2,68	131,54	8,12	128,79	11,69	106,19	-0,78	129,16	4,87	109,28	-0,23
Nov	110,49	-0,24	118,38	5,85	115,58	-1,82	117,00	-1,89	145,05	15,76	139,44	17,23	114,08	5,17	128,01	-2,74	117,85	2,02
Dic*	81,37	-4,79	116,73	22,12	83,96	-18,08	115,78	-7,11	84,60	-11,06	103,23	1,94	94,72	-2,33	108,26	3,56	104,14	-7,08
2024																		
Ene*	97,45	-0,54	116,29	22,91	98,00	0,46	91,46	-3,32	129,10	15,96	116,93	16,45	91,06	-0,24	102,01	7,63	100,92	4,38
Feb*	104,45	0,85	132,70	31,08	110,06	7,47	102,63	0,75	133,49	6,68	137,68	13,17	106,20	6,85	107,44	5,08	112,98	1,01

* Datos provisionales

Fuente: Elaboración del Instituto de Estadística de Extremadura sobre información facilitada por el INE