


Padrón de los Extremeños Residentes en el Extranjero 2024



ieex
Instituto de Estadística
de Extremadura

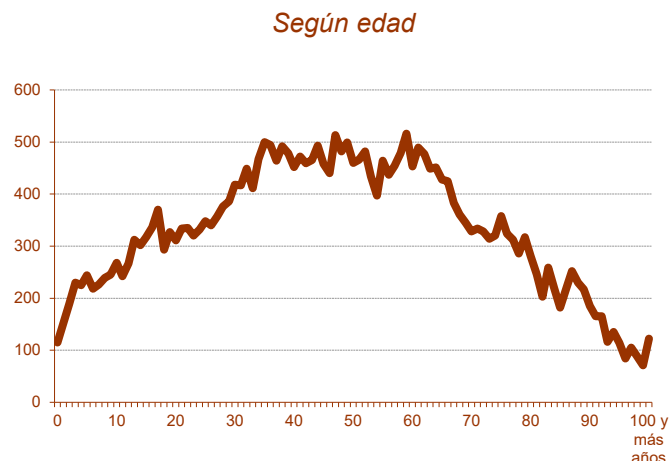
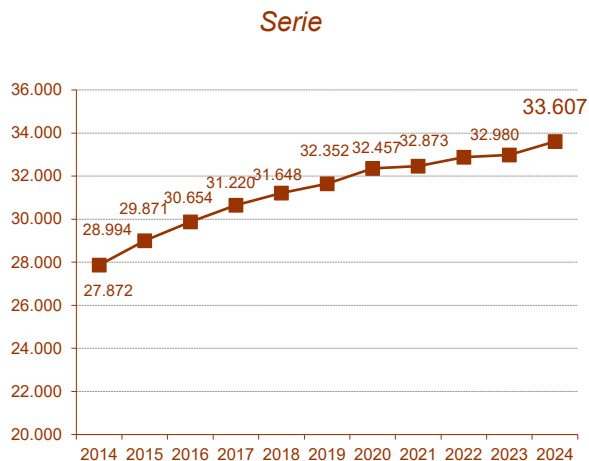
JUNTA DE EXTREMADURA

Fuente:

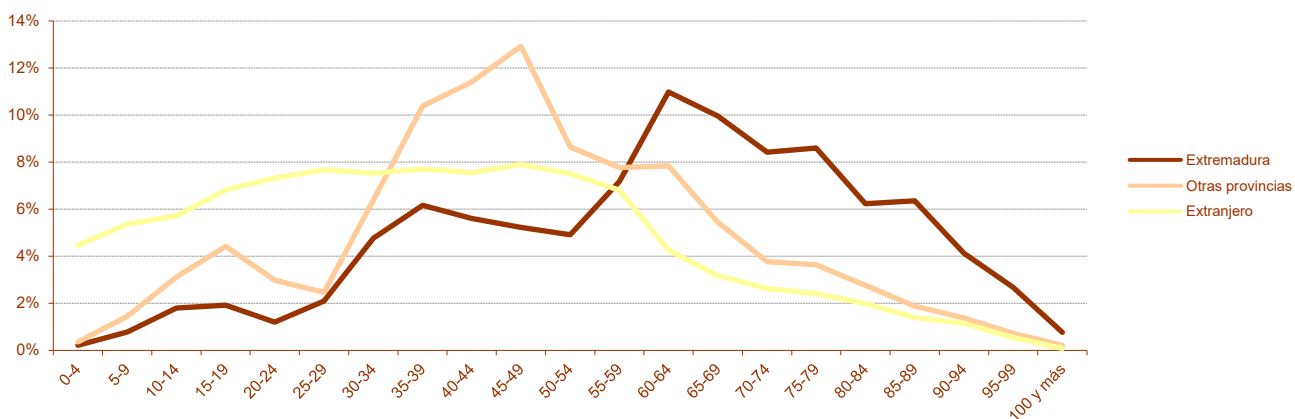
Elaboración propia a partir de microdatos del Padrón de Españoles Residentes en el Extranjero del INE

Padrón de extremeños residentes en el extranjero. 2024

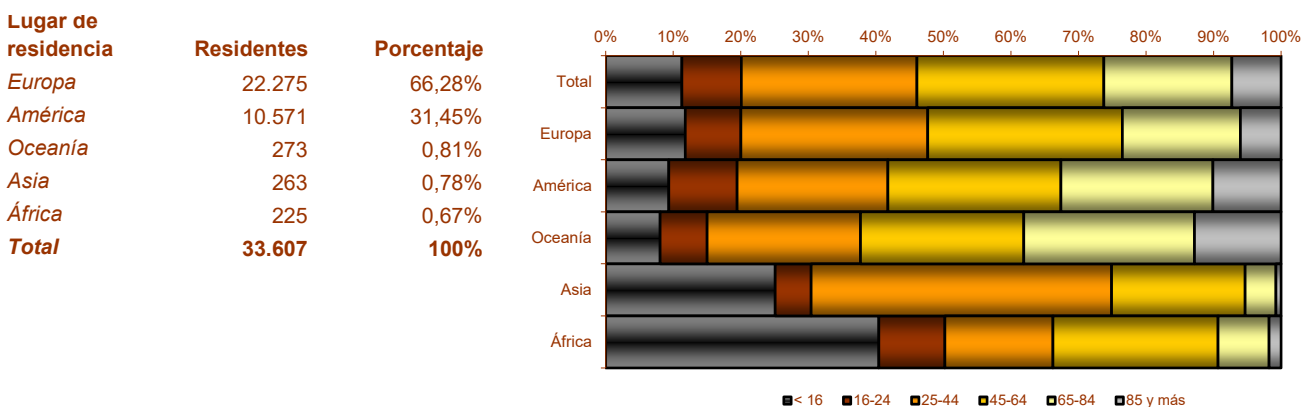
Inscritos en Extremadura



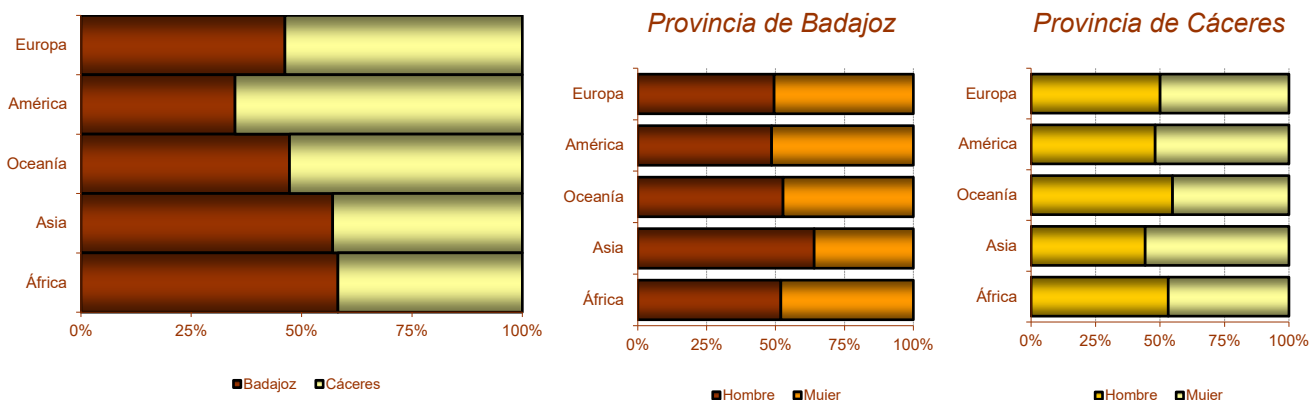
Población por grupo de edad y lugar de nacimiento. Porcentaje sobre el lugar de nacimiento



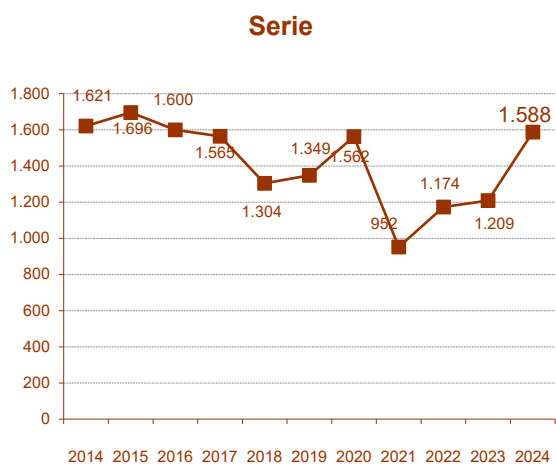
Población por lugar de residencia y grupos de edad. Porcentaje por lugar de residencia



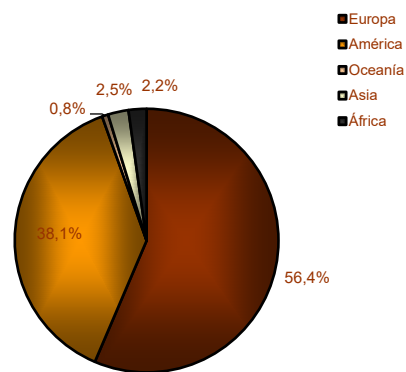
Población por lugar de residencia, provincia de inscripción y sexo. Porcentaje por lugar de residencia



Nuevas inscripciones. Serie. Lugar de residencia



Residencia



Residentes y nuevas inscripciones. Sexo

Sexo	Residentes	Nuevas inscripciones año anterior	% sobre residentes
Hombre	16.601	802	4,83%
Mujer	17.006	786	4,62%
Total	33.607	1.588	4,73%

Residentes y nuevas inscripciones. Edad

Edad	Residentes	Nuevas inscripciones año anterior	% sobre residentes
0-15	3.792	451	11,89%
16-64	20.996	1.052	5,01%
65 y más	8.819	85	0,96%

Residentes y nuevas inscripciones. Población por país de residencia (100 o más inscritos). Porcentaje

	Residentes	% sobre total residentes extranjero	Nuevas inscripciones año anterior	% sobre residentes por país de residencia
Europa				
Alemania	5.455	16,23%	138	8,69%
Andorra	395	1,18%	7	0,44%
Austria	117	0,35%	3	0,19%
Bélgica	1.186	3,53%	38	2,39%
Francia	8.592	25,57%	317	19,96%
Irlanda	170	0,51%	20	1,26%
Italia	395	1,18%	20	1,26%
Luxemburgo	105	0,31%	7	0,44%
Países Bajos	675	2,01%	21	1,32%
Portugal	941	2,80%	76	4,79%
Reino Unido	1.556	4,63%	133	8,38%
Suecia	123	0,37%	6	0,38%
Suiza	2.188	6,51%	69	4,35%
África				
Marruecos	121	0,36%	25	1,57%
América				
Argentina	3.947	11,74%	129	8,12%
Bolivia	152	0,45%	13	0,82%
Brasil	1.986	5,91%	90	5,67%
Canadá	181	0,54%	12	0,76%
Chile	332	0,99%	18	1,13%
Colombia	175	0,52%	25	1,57%
Cuba	564	1,68%	80	5,04%
Ecuador	163	0,49%	29	1,83%
Estados Unidos de América	1.100	3,27%	70	4,41%
México	800	2,38%	54	3,40%
Perú	241	0,72%	26	1,64%
República Dominicana	162	0,48%	24	1,51%
Uruguay	108	0,32%	6	0,38%
Venezuela	344	1,02%	11	0,69%
Oceanía				
Australia	258	0,77%	12	0,76%